

FAALİYET RAPORU 2008



İçindekiler

4	Banvit'e Genel Bakış
5	Banvit'in Vizyonu, Misyonu, Hedefleri, Kurumsal Değerleri, Kalite Politikası ve Çevre Politikası
7	Finansal Göstergeler
8	40 Yılın Kilometre Taşları
12	Yönetim Kurulu
13	Yürütme Kurulu
14	Vural Görener'in Mesajı
16	Yönetim Kurulu Başkanı'nın Mesajı
18	2008 Yılı Faaliyetleri
20	Satış ve Dağıtım Ağı
22	Yatırımlar
26	İnsan Kaynakları Yönetimi
30	Kalite Güvence ve Çevre Yatırımları
34	Sosyal Sorumluluk
40	Kurumsal Yönetim İlkeleri Uyum Raporu
51	Konsolide Finansal Tablolar ve Bağımsız Denetim Raporu

40 yıl önce yola çıktık...

Kanatlarımız vardı ama ayaklarımız hep yere bastı.

Yolculuđuna 40 yıl önce Bandırma'da küçük bir yem üreticisi olarak başlayan Banvit A.Ş., bugün Avrupa'nın merkezindeki çağdaş tesisleriyle bölgesel bir güç olma yolunda ilerliyor. Kurulduđu günden bu yana beyaz et üretimine yaptığı değerli katkıların ardından kırmızı et üretimini de gündemine alarak hedeflerini büyütme ve devam ediyor. Çevreye duyarlı, tüketici dostu ve öncü uygulamalarıyla yalnızca Türkiye'de değil, Avrupa çapında örnek bir şirket olmayı hedefleyen Banvit A.Ş., başarıya azmini, tutkusunu ve yaratıcılıđını önümüzdeki yıllara taşımaya devam edecek.

Banvit





Banvit'e Genel Bakış



2008 yılında 40. yaşını dolduran Banvit A.Ş., çağdaş, dinamik, yenilikçi ve atılımcı yapısıyla sektöründe sağlam adımlarla ilerlemeyi sürdürmektedir.

Tam entegre üretim sistemlerine sahip, sosyal sorumluluklarını yerine getiren, çevreye ve insan sağlığına duyarlı olan Banvit A.Ş.'nin kurum değerlerinin temellerinde **“Daha iyiye, daha ileriye, birlikte, el ele”** felsefesi yatmaktadır.

Bugüne değin kendi uzmanlık alanında pek çok ilkin mimarı olan Banvit A.Ş. geleceğe çalışanları, iş ortakları, müşterileri ve tüketicileriyle birlikte yürümeyi ilke edinmiş, öncü ve lider bir gıda kuruluşudur.

Banvit'in

Vizyonu

Avrupa'nın önde gelen gıda şirketlerinden biri olmak.

Misyonu

Müşterilerinin beklentilerini kalitesi, hizmetleri ve yaratıcılığı ile gerçeğe dönüştürmek. Müşterilerine "en uygun" değeri sunarken sektöründeki en iyi çalışma ortamını geliştirmek ve çevreye karşı her zaman duyarlı olmak.

Hedefleri

Gelecek yıllarda, Türkiye'de olduğu gibi Avrupa bölgesinde de önde gelen gıda üreticileri arasında yer almak ve bu doğrultuda yatırımlarını sürdürmek.

Kurumsal Değerleri

Banvit'te, dürüstlük, alçak gönüllülük ve sevgi, kendi ayakları üzerinde durabilmek, mükemmeli aramak, çalışanlarına ve çevreye karşı duyarlı olmak temel kurumsal değerleri oluşturur.

Kalite Politikası

Banvit, vizyonu ve hedefleri doğrultusunda iyi yönetimi, müşterilerinin ve çalışanlarının beklentilerini karşılamayı, sürekli iyileştirme için sistemlerini gözden geçirmeyi, gerekli kaynakları sağlamayı, yasal gerekleri yerine getirmeyi, gıda güvenliğine uygun üretim yapmayı ilke edinen ve kendi standartlarını aşmaya çalışarak ilerleyen müşteri odaklı bir şirkettir.

Çevre Politikası

Banvit A.Ş., doğal kaynak kullanımına dikkat eden ve atıklarını ayıran, yasal mevzuat ve gerekliliklere uyan, çevre amaç ve hedeflerini belirleyen, çevresel kirlilikleri ve bu kirliliklerin çevreye olan etkilerini tedarikçiden müşteriye kadar değerlendiren, ürünlerinin kullanıldıktan sonraki çevre etkilerini de kontrol eden, sürekli gelişen ve çevreye duyarlı bir firmadır.



Finansal Göstergeler

	2008	2007	2006
LİKİDİTE ORANLARI			
Cari Oran	1,35	2,07	1,14
Asit Test Oranı	3,94	1,38	0,75
Nakit Oran	0,10	0,11	0,17
FAALİYET ORANLARI			
Aktif Devir Hızı	1,59	1,75	1,73
Alacak Devir Hızı	0,14	0,15	0,13
Alacak Tahsil Süresi (Gün)	50,00	52,55	46,19
Stok Devir Hızı	8,56	5,95	7,65
Çalışma Sermayesi Devir Hızı	2,54	2,69	3,25
Net Çalışma Sermayesi Devir Hızı	9,70	5,21	26,41
FİNANSAL YAPI ORANLARI			
Finansal Borç/Özsermaye (%)	267,34	46,31	46,23
Özkaynak/Yabancı Kaynak Toplamı	0,27	0,97	0,86
Kısa Vadeli Yabancı Kaynak/Pasif Toplamı	0,46	0,31	0,47
Uzun Vadeli Yabancı Kaynak/Pasif Toplamı	0,33	0,19	0,07
Maddi Duran Varlıklar/Özkaynak	1,78	0,71	1,01
Maddi Duran Varlıklar/U.V.Y.K.	1,14	1,81	6,64
KÂRLILIK ORANLARI			
Net Dönem Kârı (Zararı)/Aktif Toplamı	(0,10)	0,18	0,06
Vergi Öncesi Kâr (Zarar)/Özkaynak	(0,61)	0,54	0,09
Esas Faaliyet Kâr (Zarar) Marjı	0,0048	0,15	0,03
Brüt Kâr (Zarar) Marjı	0,14	0,26	0,20
Net Kâr (Zarar)/Net Satışlar	(0,07)	0,10	0,03
Net Kâr (Zarar) Büyümesi (%)	(174,78)	369,65	366,72

40 Yılın Kilometre Taşları



1968 Banvit, Bandırma Abic Ltd. Şti. ismiyle karma yem üreticisi olarak faaliyetlerine başladı.

1976 Türkiye'nin ilk dikey akışlı yerli yem fabrikası üretime geçirildi.

1984 Etlik piliç üretimine de geçen Banvit, Türkiye'de ilk defa temizlenmiş ve poşetlenmiş taze piliç üretimini gerçekleştirdi.

1985 Kesim kapasitesi saatte 750 adet pilice ulaştı.

1988 Modern kuluçkahanenin yapımı tamamlandı ve devreye alındı.




1992 Temmuz ayında, saatte 6.000 adet piliç kesim kapasiteli, tek hatlı modern kesimhane devreye alındı.

Banvit A.Ş. hisseleri halka arz edilerek İMKB'de işlem görmeye başladı.

1993 Kurulan yeni kesimhaneye ikinci bir hat eklendi ve üretim kapasitesi saatte 12.000 adet pilice yükseltildi.

1996 Daha modern ekipmanların eklenmesi ile üretim kapasitesi saatte 16.000 adet pilice yükseltildi.

1997 Gıda güvenliği için son derece gerekli bir kontrol programı olan HACCP uygulanmaya başlandı.



1999 Bandırma'da hazır gıda üretimine yönelik İleri İşlem Tesisleri'nin yapımına başlandı.
Banvit Aliment Romania S.R.L. kuruldu.

2000 İzmir-Armutlu'da bulunan bir piliç kesimhanesi olan Tadpi Tesisleri satın alındı ve yapılan yatırımlarla hindi ve çeşitli kanatlıların üretimine uygun hale getirildi.
ISO 9001 Sertifikası alındı.

2001 İleri İşlem ve Hindi Üretim Tesisleri faaliyete geçti.

3.500 m³/gün sıvı arıtma, 200 ton/gün katı atık işleme kapasitesine sahip yeni arıtma tesisleri Aralık ayında devreye alındı.

2003 Banvit A.Ş., Tarım Bakanlığı Koruma Kontrol Genel Müdürlüğü'nün denetim ve onayıyla "Veteriner Teşhis ve Analiz Laboratuvarları" çalışma iznini aldı. Böylece Türkiye'de ilk defa bir özel sektör kuruluşuna resmî yetki verilmiş oldu.

Piliç üretimi için ISO 14001 Çevre Yönetim Sistemi Sertifikası'nı alan Banvit, Türk kanatlı sektöründe bir ilki daha gerçekleştirdi.

40 Yılın Kilometre Taşları



2004 Üretim kapasitesi ve kullanılan teknolojisiyle Türkiye’de olduğu kadar Avrupa’da da sayılı tesisler arasında yer alan yeni yem fabrikası devreye alındı.

AB’ye ihracat yapılmasına ilişkin çalışmalar ve denetlemeler sonucunda Banvit’e iki tesisi için AB ihracat ön izin numarası verildi.

2005 Kırmızı etten mamul hazır ürün üretimine başlandı.

2006 Bandırma’da kurulu buzağı çiftliğine ek olarak, 48.000 büyükbaş hayvan kapasiteli dana çiftliği ve yem fabrikasının yapım çalışmalarına başlandı.

Kuş gribi ile mücadele konusunda Türkiye’de ilk kez “İyiliğiniz için, sağlığınız için” isimli bir sosyal sorumluluk projesi geliştirilip uygulanarak, 75.060 kişiye kuş gribi, gıda güvenliği ve temel hijyen konularında eğitim verildi.

2007 Romanya’da 345.000 adet/hafta yumurta basım kapasiteli kuluçka tesisi devreye alındı ve damızlık kümeslerinin yapımına başlandı.

İzmir Armutlu’da bulunan hindi kesimhanesi piliç kesimine ayrıldı ve Banvit’in toplam piliç kesim kapasitesi 22.000 adet/saate yükseltildi.



Hindi üretimi İzmir'in Akalan Köyü'nde kiralanan ve revizyonları tamamlanan 900 adet/saat kapasiteli yeni kesimhaneye taşındı.

2008 İleri İşlem Tesisleri'ne ek bir bölüm ilave edilerek, kırmızı et işleme tesisleri faaliyete geçirildi.

Besi çiftliklerinde 19.000 büyükbaş sayısına ulaşılarak, kesim sayısı 350 adet/haftaya yükseltildi.

Biyogaz üretimiyle ilgili yatırımlar başlatıldı.

Romanya'daki kuluçka tesislerinin kapasitesi yeni ekipmanların eklenmesiyle 700.000 adet/hafta yumurta basım kapasitesine yükseltildi.

Romanya'da toplam kümes alanı 21.000 m² olan beş yarka kümesi ile iki üniteden oluşan toplam 10 adet kuluçkalık yumurta üretim kümesi alındı.

Romanya'da bir yem fabrikası alınarak, revizyon çalışmalarına başlandı.

Yönetim Kurulu



Ömer Görener
Yönetim Kurulu Başkanı



Valid Faruk Ebubekir
Yönetim Kurulu Başkan Yardımcısı



Esra Görener Christoffel
Yönetim Kurulu Üyesi



Alan Perese
Yönetim Kurulu Üyesi



Erol Turgut Görener
Yönetim Kurulu Üyesi

Yürütme Kurulu



Ömer Görener
Yönetim Kurulu Başkanı



Erol Turgut Görener
Genel Müdür



Zafer Bilgi
Canlı Üretim Direktörü



Mevlüt Solmaz
Lojistik Direktörü



Melih Önal
Yem Satış Direktörü



İlgi Görener
Kurumsal Gelişim ve
İletişim Direktörü



Atila Çokkan
Satış Direktörü



Nerdin Alp
Satış Direktörü



Ahmet Bilir
Satış Direktörü



Zafer Tansever
Pazarlama Direktörü

Vural Görener'in Mesajı

Saygıdeğer hanımefendiler, beyefendiler;

40 yıldır bu Şirket'ten sevgi ve desteklerini esirgemeyen, Edirne'den Ardahan'a kadar Banvit'i Banvit yapan yüz binlere, hatta milyonlara sadece kuru sözlerle teşekkür edilemeyeceğinin bilinci içindeyim.

Bu samimi, sevgi ve destek, beni ve Banvit çalışanlarını eskilerin tabiriyle "medyun", yeni tabirle borçlu kılıyor. Biz Banvit çalışanları bu büyük borcumuzun idraki içinde yıllardır en iyi hizmeti sunmaya çabaladık.

Bundan sonra da daha iyi hizmet için gayretimizi artırarak sürdüreceğiz. Kalitenin, iyiliğin, hizmetin sonu sınırı yok. Bu bir ütopya! Bizler de bu ütopyanın yorulmak bilmeyen neferleriyiz.

Şirketimizin 40. yılına ulaşmasını sevinçle, gururla kutladık, kutluyoruz. İnsanlar için 40. yıl olgunluğun simgesidir. Ancak 40 yaşında kemale erer insanlar.

Genç Türkiye Cumhuriyeti'nin şirketlerinin yaşları da genç. Batılı anlamda gerçek, halka açık anonim şirketlerin kuruluşları zamanımıza çok yakın. 1980'li yıllarda Tophane kaldırımlarında anonim şirketlerin hisse senetlerinin, kâr kuponlarının alınıp satıldığına şahit olmuş birçok dostumuz olduğuna inanıyorum.

Banvit'in kuruluşunu başlattığımda ben de 40 yaşındaydım. Şimdi de Banvit yönetiminin başında 40. çalışma yılımı tamamlamış bulunuyorum. Kuruluşundan beri Banvit'in bir patron şirketi olmaması için gayret ve emek sarf ettim. Bu konuda bir ölçüde başarılı olduğuma inanıyorum.


Banvit kurallar, prensipler, sistemler şirketi oldu artık. Güçlüler için istisnalar, kayırmalar, ekstra avantajlar yok Şirketimizde. Bunları sadece ben söylemiyorum. Banvit'le şu veya bu nedenle iş yapan, Banvit'e mal satan, Banvit'ten mal alan ve Banvit'te çalışan insanlar da söylüyorlar.

Bu bir şirket kültürüdür. Bu kültürü sizlerle, ilişki içinde olduğumuz insanlarımızla birlikte oluşturduk, geliştirdik.

Aktif görevden ayrıldığım bu dönemde Şirket'i, kültürümüzü başarıyla temsil eden, hatta oluşumundaki katkıları inkâr edilemez bir gruba, bir ekibe bıraktığım için müsterihim, mutluyum.

Banvit'ten desteklerini esirgemeyen tüm Banvit dostlarını sevgi, saygı ve minnetle selamlıyorum.

Vural Görener
Banvit A.Ş. Kurucusu



Şirketimizin 40. yılına ulaşmasını sevinçle, gururla kutladık, kutluyoruz. İnsanlar için 40. yıl olgunluğun simgesidir. Ancak 40 yaşında kemale erer insanlar.



Yönetim Kurulu Başkanı'nın Mesajı

Sevgili Banvitçiler,

40. yılımızı kutladığımız 2008, tüm çevreler için zor geçirilen bir yıl olarak geride kaldı. Globalleşmenin doğal sonucu olarak, birbirlerine zincirleme bağlı olan dengelerin sarsılmasıyla, yeni bir ekonomik dönemin başlangıcını yaşıyoruz.

Finansal kriz önce Amerika'yı, hemen ardından gelişmiş pek çok ülkeyi sonrasında tüm dünyayı derinden etkiledi. Bu negatif gelişmelerden elbette ülke olarak bizler de payımıza düşeni aldık. Kriz ve yarattığı sosyal dönüşüm, iyimser tahminlerle önümüzdeki birkaç yıl daha kendisini hissettirmeye devam edecek.

Bu dönemde, gıda üreticilerinin diğer sektörlere göre daha avantajlı bir konumda olduğunu söylemek yanlış olmayacaktır. Çünkü, özellikle temel gıda maddelerinin talep esnekliği, dayanıklı tüketim maddelerine kıyasla daha azdır. Ayrıca belirtmek isterim ki proteinler arasında piliç ve işlenmiş piliç etinin diğer proteinlere nazaran daha ekonomik olması Banvit'in avantajıdır.

Bu sene ciromuzu, 2007 yılına kıyasla 92 milyon TL artırarak, 635 milyon TL net ciroya ulaştık. Kur ve maliyetlerdeki artışın, net kârlılığımız üzerindeki olumsuz etkisine rağmen faaliyet kârlılığımızı sürdürdük. Ulaştığımız bu sonuçta, Şirketimizin devam eden kırmızı et yatırımlarının, yem satışında kaydettiği ilerlemelerin, gerek çiğ gerek pişmiş ürünlerdeki üretim ve satış artışlarının önemli bir payı bulunuyor.

Diğer yandan, 2008 yılında Romanya operasyonumuzda da önemli gelişmeler kaydettik. Geçtiğimiz yıl devreye aldığımız, Romanya'nın en yeni ve modern tesisi olan kuluçkahanemizin yumurta basım kapasitesini bir kat daha artırarak 700.000 adet/haftaya yükselttik. Aynı zamanda bölgede toplam kümes alanı 21.000 m² olan ilk damızlık çiftliğimizi faaliyete geçirdik. Bu arada 2008 yılı sonunda Romanya'da bir yem fabrikası da satın alarak modernizasyon çalışmalarını başlattık. Bu fabrikamızda 2009 yılının ilk yarısında üretime başlamayı hedefliyoruz.

Romanya'daki yatırımlarımız, Banvit'in Avrupa bölgesinin önde gelen gıda üreticileri arasında yer alması açısından stratejik bir önem taşıyor. Önümüzdeki yıllarda Türkiye'deki entegrasyonumuzun bir benzerini bu ülkede de kurarak, ürünlerimizi Avrupa pazarına Romanya'dan da ulaştırabilmeyi ve bu bölgedeki yatırımlarımızın meyvelerini, ciromuzda önemli sıçramalar yaratarak almayı hedefliyoruz.

Ülkemiz kanatlı sektörü, ham madde sorunu ve yüksek üretim maliyetleri gibi engellere rağmen Avrupa bölgesinin en genç ve dinamik kanatlı ekonomisini oluşturuyor. Bu sektör, modern tesisleşme çalışmaları, yüksek üretim ve hijyen standartları ve Türkiye'nin hedef pazarlara yakın coğrafi konumundan dolayı lojistik anlamdaki avantajıyla önemli bir ihracat potansiyeli barındırıyor. 2008'de sektör olarak AB dışındaki Irak, Azerbaycan, Tacikistan, Vietnam gibi ülkelere, rekor bir artışla 80.000 ton civarında piliç, hindi eti ve pençe ihracatı gerçekleştirdik.

Bizler sektörümüzün potansiyelinin hak ettiği değere ulaşarak, Türkiye'nin lokomotif sektörlerinden biri haline gelmesi için yoğun çabalarımızı sürdürüyoruz. Bu çalışmalarımızın hedefinde, 2003 yılından bu yana AB yer alıyor. En sonunda bu rapor baskıya girmeden Banvit'in de aralarında bulunduğu yedi entegre kanatlı eti üreticisi firma, AB Komisyonu Sağlık ve Tüketici Genel Müdürlüğü DG-SANCO'dan işlenmiş kanatlı eti ihracatı için gerekli izinleri aldı. Bu çok önemli gelişmenin devamında çığ piliç ve hindi eti için de gerekli izinleri sağlamaya yönelik girişimlerimizi Tarım Bakanlığımızla birlikte sürdüreceğiz.

Ancak sektörümüzün potansiyelini gerçekleştirebilmesi için bu süreçte hükümetin sektörümüze vermekte olduğu 26 ABD doları/ton ihracat desteğini yeniden değerlendirmeye alarak, mesela AB'de uygulanan 440 avro/ton direkt sübvansiyon ile dengelemesini ve özellikle Orta Doğu pazarında Türk ürünlerinin daha rahat rekabet edebilmesine olanak sağlamasını bekliyoruz.

Banvit'in 40. yılına ulaşmasında özverili çalışmalarını ve desteklerini hiçbir zaman esirgemeyen çalışanlarımıza, iş ortaklarımıza, tüketicilerimize ve hissedarlarımıza sonsuz teşekkür ederiz.

Saygı ve sevgilerimizle,

Ömer Görener
Yönetim Kurulu Başkanı




Bu sene ciromuzu, 2007 yılına kıyasla 92 milyon TL artırarak, 635 milyon TL net ciroya ulaştık. Kur ve maliyetlerdeki artışın, net kârlılığımız üzerindeki olumsuz etkisine rağmen faaliyet kârlılığımızı sürdürdük.

2008 Yılı Faaliyetleri





Üretim

2008 yılı içinde toplam 158.354 ton kanatlı, kırmızı et, karkas ve ileri işlenmiş et çeşitleri üretilmiştir.

Bandırma ve İzmir büyükbaş yem üretim tesislerinde ise 140.955 ton büyükbaş yem üretimi gerçekleştirilmiştir.

Araştırma-Geliştirme

Banvit A.Ş., tüketici ve müşterilerinin beklentilerine cevap verebilecek en uygun ürünleri geliştirmek üzere Ar-Ge faaliyetlerini aralıksız olarak sürdürmektedir.

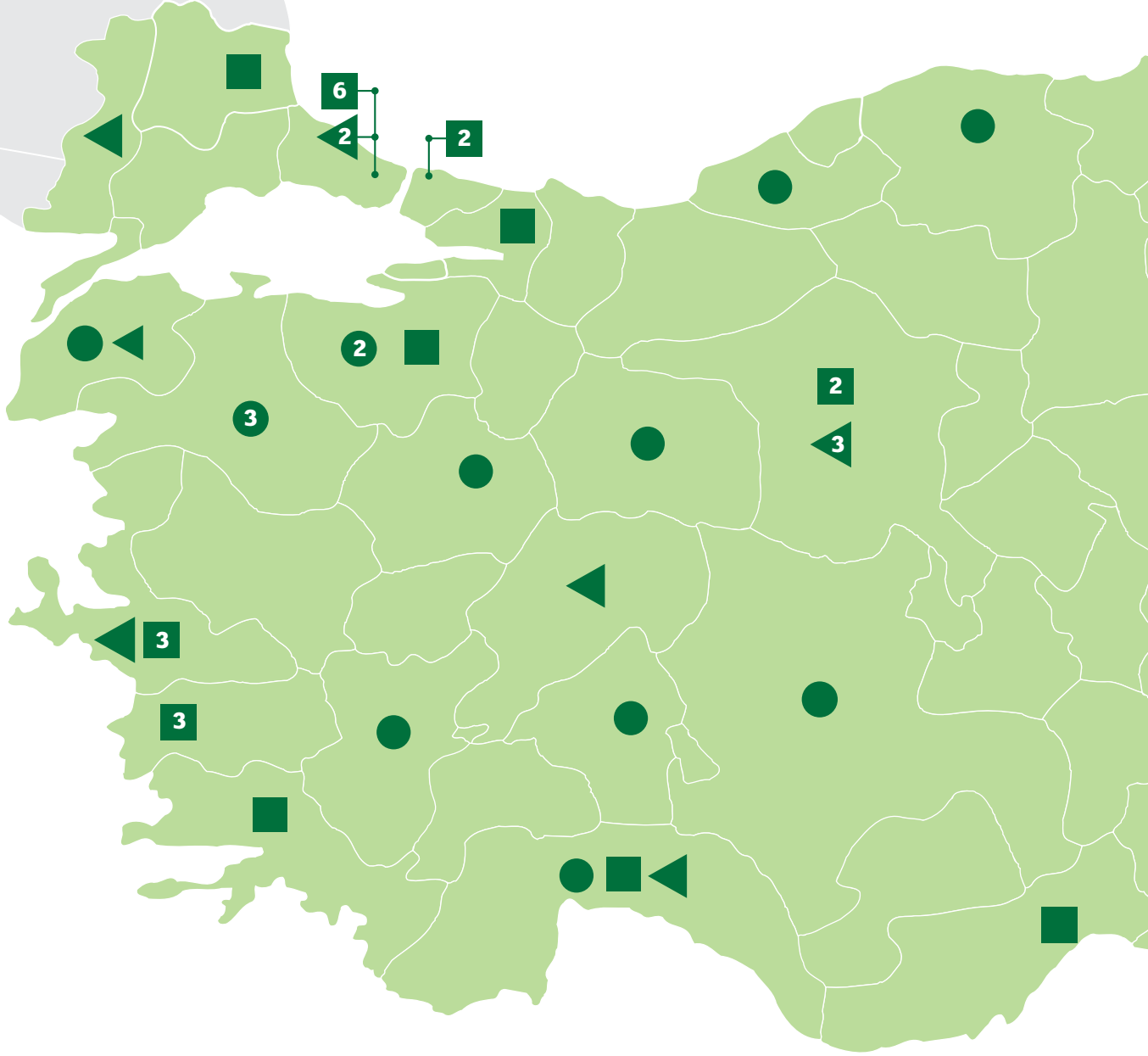
Bu çalışmalarda başta pazarlama, tüketici hattı ve saha çalışmaları kanallarıyla Ar-Ge Departmanı'na ulaşan talep ve öneriler

değerlendirilerek, yeni ürünlerin geliştirilmesi veya mevcut ürünlerde istenen revizyonların gerçekleştirilmesi sağlanmaktadır. Ürünler, düzenlenen tat panelleri ile belirlenen kriterler çerçevesinde panelistlerce değerlendirmeye alınarak, en doğru sonuca ulaşılan kadar üzerlerinde titizlikle çalışılmaktadır.

Ar-Ge Departmanı, yıl içinde ağırlıklı olarak kırmızı et ürün gamı üzerine çalışmış, aynı zamanda ürün revizyonları ile tedarikçisi olduğu firmalar için çalışmalar gerçekleştirmiştir.

Banvit A.Ş., Ar-Ge çalışmalarıyla ürün yelpazesini tüketicilerinin ve tedarikçisi olduğu kuruluşların beklentilerine yönelik düzenlerken, pazardaki en son gelişme ve eğilimleri de yakından izlemektedir.

Satış ve Dağıtım Ağı

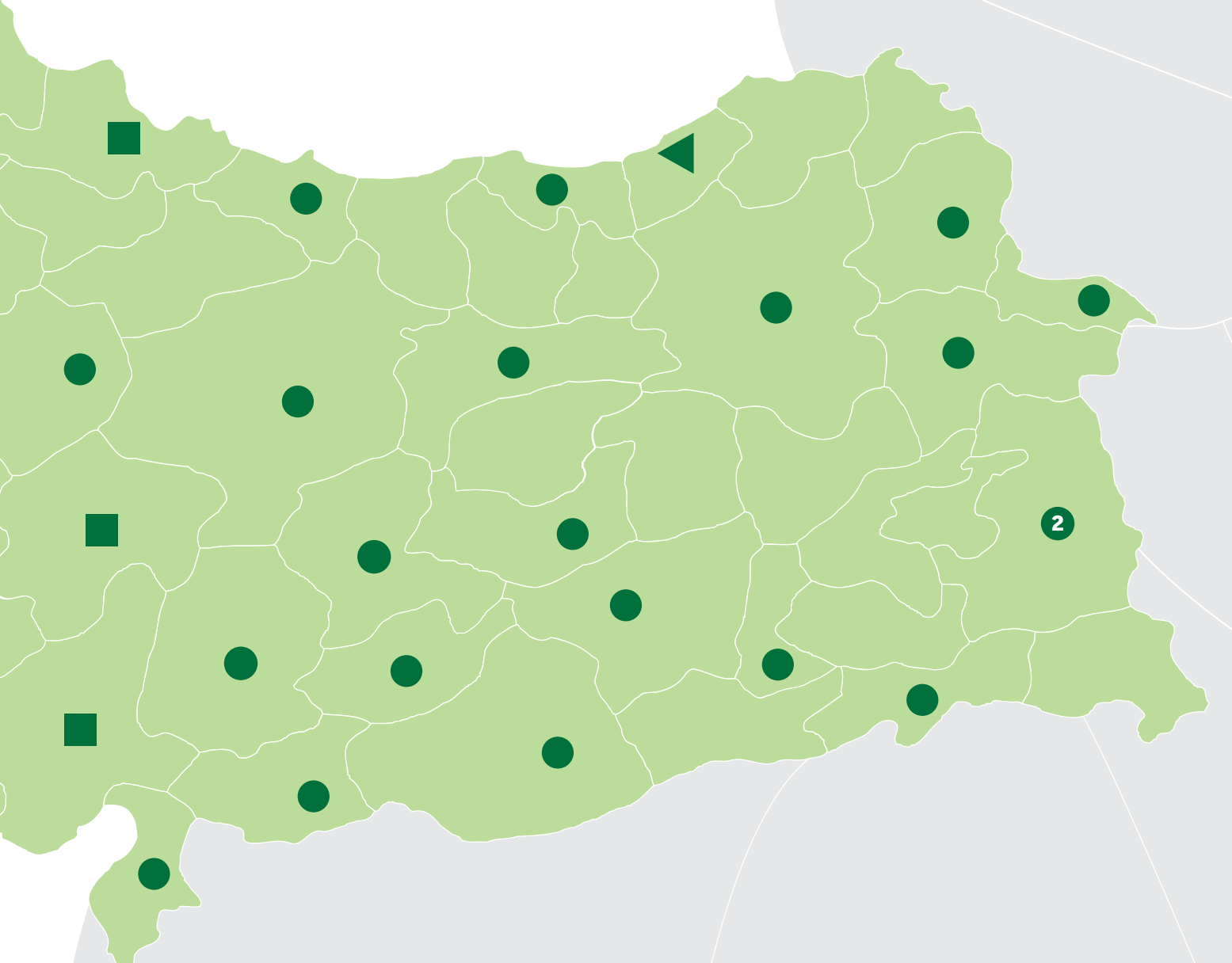


Banvit, 25 şube, 32 ana bayi ve 12 tali bayi* ile tüm Türkiye'ye sağlıklı beyaz ve kırmızı etle ileri işlenmiş hazır ürünler ve şarküteri ürünleri dağıtmaktadır.

■ Şubeler

Adana, Ankara, Antalya, Ayazağa, Ayazağa İleri İşlem, Bodrum, Bursa, Çiğli, Esenboğa, Fethiye, İzmir, İzmit, Kadıköy, Kartal, Kayseri, Mahmutbey, Mahmutbey İleri İşlem, Mersin, Muğla, Samsun, Sarnıç, Söke, Topkapı, Topkapı İleri İşlem, Trakya.

*Dağıtım noktası birden çok olan illerde, bu sayı numaralandırılarak gösterilmiştir.



● Ana Bayiler

Adıyaman, Ağrı, Alanya, Balıkesir, Bandırma, Batman, Cizre, Çanakkale, Denizli, Diyarbakır, Erzincan, Elazığ, Erzurum, Eskişehir, Gaziantep, Hatay, Iğdır, Isparta, İnegöl-Orhangazi, Kahramanmaraş, Kars, Kastamonu, Konya, Körfez, Malatya, Ordu, Sivas, Şanlıurfa, Tatvan, Tavşanlı, Trabzon, Van, Zonguldak.

▲ Tali Bayiler

Afyon, Arnavutköy, Avcılar, Ayvacık, Beypazarı, Elbistan, Gölbaşı, Kaş, Keşan, Körfez Ödemiş, Polatlı, Rize.

Yatırımlar





Yatırımlar

Kırmızı Et

2005 yılında güvenilir tedarikçilerden alınan karkas etleri işleyerek ürün portföyüne kırmızı et ürünlerini ekleyen Banvit A.Ş., böylece bu alandaki yatırımlarının ilk ayağını da başlatmış oldu. 2007'de tesisleşme çalışmalarına ağırlık veren Banvit, 2008 yılı sonunda besi çiftliklerindeki büyükbaş hayvan sayısını 19.000 başa ulaştırarak, kesim sayısını da 350 adet/ haftaya yükseltti.

Biyogaz Üretimi

Kırmızı et yatırımına paralel olarak, besi çiftliklerinde oluşan katı ve sıvı hayvansal atıkların değerlendirilmesi için projelendirilen biyogaz tesislerinin yapımına yine 2008 yılı içinde başlandı. 2009 yılı sonunda bitirilmesi hedeflenen proje ile Banvit ülke ekonomisine de önemli kazanımlar sağlarken, doğayla dost enerji üretimi, sera gazı etkilerinin bertarafı, yer altı ve yüzeysel su kirliliğinin engellenmesi gibi önemli çevresel katkılar da sağlayacak.

İleri İşlem Tesisleri

Türkiye'deki örnek yatırımlar arasında gösterilen Banvit İleri İşlem Tesisleri'ndeki kapasite artırımı çalışmaları da 2008 yılında tamamlandı. Çeşitlenen tüketici talepleri ile pazar ve rekabet



Kırmızı et yatırımına paralel olarak, besi çiftliklerinde oluşan katı ve sıvı hayvansal atıkların değerlendirilmesi için projelendirilen biyogaz tesislerinin yapımına yine 2008 yılı içinde başlandı.

koşullarına daha geniş bir ürün yelpazesiyle yanıt verebilmek amacıyla başlatılan kapasite artırımıyla; şarküteri, hazır ürünler ve kırmızı et kategorilerindeki üretim tonajının 100 ton/günden 130 ton/güne yükseltilmesi ve ürün gamına yeni ürünlerin eklenmesi sağlandı.

Romanya

Yurt dışı yatırımlarına hız veren Banvit, Romanya'da 2007 yılında devreye aldığı 345.000 adet/hafta yumurta basım kapasiteli kuluçka tesisini, 2008 yılında 700.000 adet/hafta kapasiteye yükseltti.

Banvit A.Ş.'nin, Avrupa bölgesinin önde gelen gıda üreticileri arasında yer almasında önemli rol oynayacak Romanya yatırımına 2008 yılı içinde toplam kümes alanı 21.000 m² olan beş yarka kümesi ile iki üniteden oluşan toplam 10 adet kuluçkalık yumurta üretim kümesi eklendi.

Diğer yandan yem üretimine başlamak üzere Romanya'da bir yem fabrikası da satın alınarak, tesiste gerekli revizyonlara başlandı. 35 dönüm arazi üzerine kurulu tesisin 2009 yılında, ilk etapta 15 ton/saat kapasiteyle üretime geçirilmesi hedeflenmektedir.



Yurt dışı yatırımlarına hız veren Banvit, Romanya'da 2007 yılında devreye aldığı 345.000 adet/hafta yumurta basım kapasiteli kuluçka tesisini, 2008 yılında 700.000 adet/hafta kapasiteye yükseltti.

İnsan Kaynakları Yönetimi





Personel Sayısı

	Kadın	Erkek	Personelin Ortalama Yaşı
2008	983	1.527	32
2007	837	1.185	32
2006	806	1.119	32

2008 yıl sonu itibarıyla Banvit'in çalışan sayısı 2.510'dur. Bu toplamın %79'u mavi yakalı, %39'u kadın ve %61'i erkektir. Beyaz yakalı ve mavi yakalı gruplar için ayrı olarak tasarlanan ve uygulanan iki "Performans Yönetim Sistemi" bulunmaktadır. Üst düzey yöneticiler de bu sistem dahilinde değerlendirilmektedir.

Banvit çalışanlarına yıl içinde 12 maaş ve yılda üç kez, brüt maaşın yarısı kadar olmak üzere bayram ve eğitim ikramiyesi; üç yıllık çalışma süresini doldurmuş olan personele de bir maaş ikramiye vermektedir.

Kurumda beş yıllık çalışma süresini doldurmuş tüm çalışanlara, özel sağlık sigortası yaptırılmaktadır. 2008 yılında toplam 1.027 personel sigorta kapsamına alınmıştır. Aynı biçimde, üç yılını doldurmuş çalışanlara da hayat sigortası yaptırılmaktadır; bu kapsamda toplam 1.402 personel sigortalıdır.

Şirket bünyesinde sendika bulunmamakta, bu nedenle toplu sözleşme söz konusu olmamaktadır.

Eğitim Programları

Banvit A.Ş.'de eğitim süreci, işe yeni başlayan kişinin diğer çalışanlarla tanışması ve çalışma ortamına uyum sağlayabilmesi için, öncelikle şirket içi oryantasyon eğitimiyle başlamaktadır. Bunun dışında, mesleki gelişimi destekleyen teknik eğitimler, kişilik gelişimine ilişkin iletişim eğitimleri ve mevcut kalite sistemlerinin işlerliğini sağlayacak eğitimlerin yanı sıra yangın, deprem gibi acil durumlarda yapılacaklar konusunda çalışanları bilinçlendirmeye yönelik eğitim programları da yıllık olarak planlanmakta ve uygulanmaktadır.

İnsan Kaynakları Yönetimi

Sosyal Yaşam

Banvit A.Ş., çalışanlarına pek çok sosyal olanak sunmaktadır. Bunlar arasında, öncelikli olarak, çalışanların 0-2 ve 3-6 yaş arası çocukları için 100 çocuk kapasiteli bir çocuk evi, basketbol, futbol sahaları, kapalı spor salonu ve güncel kitaplar, klasikler, süreli yayınlar ve çeşitli ansiklopedileri içeren kurum kütüphanesi yer almaktadır.

Sağlık ve hayat sigortaları ile servis ve yemek hizmetleri, yine Banvit çalışanlarına sunulan diğer olanaklar arasında bulunmaktadır.

Ayrıca şirket içi motivasyonu artırmaya yönelik olarak, çalışanların çocukları için sünnet şöenleri, çalışanlara ve ailelerine yönelik kültür ve doğa gezileri düzenlenmektedir.

Çalışanların çocuklarına doğum günlerinde kitap, 23 Nisan ve 19 Mayıs'ta ise hediye çeki verilmektedir. Çalışanlara doğum günlerinde sinema bileti hediye edilmektedir. Sigarayı bırakma ödülü, dönemsel performans ödülleri ve kurum içi spor müsabakaları da çalışanların işe bağlılıklarını artırmaya yönelik faaliyetler arasındadır.



Banvit'teki İş Sağlığı ve Güvenliği ile ilgili kurulda, iş güvenliği uzmanları, iş yeri hekimi, yöneticiler ve işçi temsilcileri bulunmaktadır.

Program Sayısı

	Teknik Eğitimler	Bireysel Gelişim Eğitimleri	İdari Eğitimler
2008	321	17	457
2007	236	4	271
2006	189	52	71

Çalışan Dağılımı

	2008	2007	2006
Yönetim	20	20	20
Denetim	18	18	12
Mali İşler	24	31	23
Yem	62	25	22
Kurumsal İletişim	52	60	61
Lojistik	146	122	105
Canlı Üretim	148	150	136
Pazarlama	198	184	157
İşletme	1.842	1.412	1.389

İş Sağlığı ve Güvenliği

İş sağlığı ve güvenliği konularında sürekli olarak yasalar ve yenilikler takip edilmekte, çalışanlara bu konularda çeşitli eğitimler verilmektedir.

Çalışma alanlarına göre özel tehlike sınıflarından kaynaklanabilecek fiziksel, kimyasal, biyolojik ve radyoaktif tehlikeler düşünülerek çalışanlara kişisel koruyucu ve donanımlar verilmekte ve kullanmaları sağlanmaktadır. Gerekli yerlere ikaz tabelaları konulmaktadır.

Hazırlanan acil durum planlarına göre tatbikatlar yapılarak, bu durumlara karşı çalışanların hazırlıklı olması sağlanmakta ve nasıl hareket etmeleri gerektiğine dair eğitimler verilmektedir.

Banvit'teki İş Sağlığı ve Güvenliği ile ilgili kurulda, iş güvenliği uzmanları (T.C. Çalışma ve Sosyal Güvenlik Bakanlığı tarafından sertifika verilmiş), iş yeri hekimi, yöneticiler ve işçi temsilcileri bulunmaktadır. Böylelikle her kademedeki temsilci ile oluşabilecek her türlü tehlike tespit edilip müdahale yolları oluşturulmaktadır.

Kalite Gvence ve evre Yatırımları





Kalite Belgeleri

Kalite güvence ve çevre yatırımlarını her geçen yıl artıran Banvit, uygulamakta olduğu Gıda Güvenliği Sistemi (HACCP) ve Kalite Yönetim Sistemi'ne (ISO 9001) ek olarak, hem piliç hem de hindi üretimini ISO 14001:2004 Çevre Yönetim Sistemi kapsamına dahil etmiştir.

Banvit A.Ş., kalite güvence uygulamalarında “çiftlikten, markete” prensibiyle hareket etmektedir. Banvit'in amacı, gıda ürünlerini güvenli, sağlıklı ve hijyenik koşullarda üretmek ve tüketicilere ulaştırabilmektir. Bu doğrultuda, tüm süreçlerdeki kritik noktalar belirlenerek kontrol altına alınır ve sürekli izlenir.

Dünya çapında güvenli gıda tedarik edilmesini sağlamak amacıyla düzenlenen yeni standartları içeren ve HACCP sistemini de kapsayan ISO 22000:2005 Gıda Güvenliği Yönetim Sistemi ise Banvit tesislerinde iki yıldır uygulanmaktadır.

Tarladaki çiftçiden, taşıma ve depolama operatörlerine, perakendeciler ve restoranlarla onların tedarikçilerine kadar, ortak gıda güvenliği gerekliliklerini sağlamayı hedefleyen ISO 22000:2005 Gıda Güvenliği Yönetim Sistemi Sertifikası, güvenli gıda üretimiyle ilgili HACCP tabanlı bir gıda güvenliği yönetim sistemidir.



Dünya çapında güvenli gıda tedarik edilmesini sağlamak amacıyla düzenlenen yeni standartları içeren ve HACCP sistemini de kapsayan ISO 22000:2005 Gıda Güvenliği Yönetim Sistemi, Banvit tesislerinde iki yıldır uygulanmaktadır.

Kalite Güvence ve Çevre Yatırımları

“KKGM” Onaylı Laboratuvar

Banvit Canlı Üretim Teşhis Laboratuvarı, Tarım ve Köyişleri Bakanlığı Koruma Kontrol Genel Müdürlüğü'nün (KKGM) denetimi ve onayıyla “Veteriner Teşhis ve Analiz Laboratuvarları” çalışma belgesine sahiptir.

Kuş Gribi Önlemleri

Banvit'e bağlı damızlık, piliç ve hindi yetiştirme çiftlikleri ile kuluçka tesislerinde biyogüvenlik tedbirleri 2008 yılında da en üst düzeyde uygulanmaya devam edilmiş, yetkili kişiler dışında ziyaretçi kabul edilmeyen tesis ve çiftliklerde araç ve insan dezenfeksiyon uygulamaları etkin bir biçimde sürdürülmüştür. Ayrıca veteriner hekimler tarafından piliçlerin kesimhaneye sevkinden önce uygulanan hızlı test prosedürü de, bu kapsamda ek bir güvenlik halkası olarak uygulanmaya devam edilmiştir.

Salmonella Kontrolleri

Kanatlı eti üretiminde risk oluşturabilecek Salmonella etkeninin kontrol altında tutulması için ürünlerinde kalite ve güvenceden ödün vermeyen Banvit, gerekli hassasiyeti göstermektedir. Canlı Üretim Teşhis Laboratuvarı bünyesinde damızlık, kuluçka, broiler, yem ve rendering birimlerinin rutin kontrolleri yapılmaktadır. Özellikle ürünün ari olması için kesim öncesinde, bütün broiler sürüleri kümeslerinde analiz edilmektedir.



Banvit A.Ş., Yük Sıcaklık Takip Sistemi ile standart araç takibinin yanı sıra araç depolarının ve sabit depoların sıcaklık takibinin bir sistem altında entegre edilerek izlenebilmesi açısından Türkiye’de bir ilki hayata geçirdi.

İzlenebilirlik Sistemi

Banvit'te 2000 yılından beri var olan "izlenebilirlik" uygulaması, Türkiye'de 2004 yılında "Gıdaların Üretimi, Tüketimi ve Denetlenmesine Dair Kanun"un yayımlanmasıyla birlikte yasal bir sorumluluk haline gelmiştir.

Banvit A.Ş., AB'ye ihracat izni almış bir kuruluş olarak, ürettiği ürünleri, ister taze ister dondurulmuş olsun, geriye dönük olarak izleyebilmektedir. Söz konusu geriye dönük izleme, üretimin tüm aşamalarında bilgisayar sistemleriyle tutulan detaylı kayıtlar sayesinde gerçekleştirilmektedir.

Bu kayıtlara tüm Banvit tüketicileri www.banvit.com adresinden ulaşabilmekte, ilgili bölümden aldıkları Banvit piliç, hindi, dana eti veya hazır et ürünlerine ait üretim bilgilerini inceleyebilmektedirler.

İzlenebilirlik sistemi sayesinde, sağlık ve kümes kontrol raporlarının yanı sıra yetiştirme sürecinde piliç, hindi ve büyükbaş hayvanlar tarafından tüketilen yemlerin Banvit A.Ş. yem fabrikasında hangi tarihte üretildiğini ve bu yemlere ait laboratuvar kayıtlarını görmek mümkündür.

Türkiye'de bir ilk:

"Yük sıcaklık takip sistemi"

Banvit, 2006 yılından itibaren kademeli olarak, öncelikle frigorifik araçların sıcaklıkları ile şube depolarının sıcaklık takiplerini izlenebilirlik sistemine ekledi.

2008 yılında ise devreye alınan Yük Sıcaklık Takip Sistemi ile bu sistem daha da geliştirildi. Böylece Banvit, standart araç takibinin yanı sıra araç depolarının ve sabit depoların sıcaklık takibinin bir sistem altında entegre edilerek izlenebilmesi açısından Türkiye'de bir ilki hayata geçirdi.

Özellikle piliç, hindi ve kırmızı et gibi ısıya çok duyarlı gıda maddelerinin, soğuk zincir bozulmadan tüketicilere güvenli bir şekilde ulaştırılması büyük bir önem ve sorumluluk gerektirmektedir. Banvit, Yük Sıcaklık Takip Sistemi ile nakledilen bu ürünlerin %100 kontrol altına alınabilmesini sağlamış oldu.

Banvit, devreye aldığı bu sistemle dağıtım araçlarında oluşabilecek olası bir sıcaklık değişikliği riskine anında müdahale edebiliyor. Böylece ürün teslimi, soğuk zincirde en ufak bir aksaklık olmadan gerçekleştiriliyor. Bu sayede de ürünler daha taze, sağlıklı ve güvenli bir şekilde tüketicilere ulaştırılabiliyor.

Sosyal Sorumluluk

Banvit'in Sosyal Sorumluluk Anlayışı

Banvit A.Ş., sadece tüketicileri için sağlıklı ve güvenli gıdalar üretmekle kalmayarak, içinde bulunduğu çevrenin sosyal alandaki gelişimi için de eğitimden, spor ve sağlığa uzanan geniş bir yelpazede toplum yaşamını ilgilendiren konularda çeşitli sosyal sorumluluk çalışmalarını projelendirip hayata geçirmektedir.

Sosyal Sorumluluk Projeleri

Akıllı Çocuk Sofrası

Banvit tarafından 2008 yılı sonunda tamamlanan yeterli ve dengeli beslenme eğitimi projesi olan "Akıllı Çocuk Sofrası", İstanbul, İzmir, Ankara, Bursa, Antalya, Adana ve Bandırma'daki ilköğretim okullarında gerçekleştirildi.

Milli Eğitim Bakanlığı'nın iş birliği, Hacettepe Üniversitesi Beslenme ve Diyetetik Bölümü'nün danışmanlığında hayata geçirilen Akıllı Çocuk Sofrası eğitimleri ile yaklaşık 1.100 ilköğretim okulunda eğitim gören 850 binin üzerindeki öğrenci ile 23.200 kadar öğretmene yeterli ve dengeli beslenmenin yanı sıra fiziksel aktivite ile temel hijyen eğitimleri verildi.

Bu eğitimlerin bir bölümü Banvit'in sözleşmeli olarak çalıştığı formasyonlu eğitimciler tarafından verilirken, bir bölümü de Milli Eğitim Bakanlığı bünyesindeki okullarda görev yapan öğretmenler tarafından gerçekleştirildi.



Yeterli ve dengeli beslenmeye ilişkin mesajların daha kalıcı olması için eğitimler sırasında, İstanbul Şişli Terakki Vakfı Okulları'nda, yine ilköğretim okulu öğrencilerinin hazırlayarak seslendirdikleri "Cem ile Cemile"nin maceralarının anlatıldığı çizgi filmler kullanıldı. Ayrıca öğrencilere bilgilendirici kitapçıklar da dağıtıldı.

Eğitimlerin etkinliğini ölçmek için Bahçeşehir Üniversitesi İletişim Fakültesi tarafından hazırlanan ve sonuçlandırılan araştırmaya göre Akıllı Çocuk Sofrası eğitiminin genel olarak başarılı olduğu istatistiki anlamda da ortaya konmuş oldu.



Kızlar Banvit'le Okula

2007 yılında, Çağdaş Yaşamı Destekleme Derneği (ÇYDD) Bandırma Şubesi ile birlikte başlatılan ilköğretim eğitime kazandırma programı olan "Kızlar Banvit'le Okula", 2008 yılında 2. yaşına bastı.

Bandırma ve çevresinde, eğitim olanaklarına ulaşmakta güçlük çeken 50 kız çocuğunun kabul edildiği program, ikinci yılında 100 çocuğu kapsayacak biçimde genişletildi. Banvit, çocukların aylık eğitim bursunun yanı sıra kıyafet ve kırtasiye masraflarını da karşılıyor.

ÇYDD'nin çeşitli kuruluşlarla yürüttüğü 30'un üzerinde eğitim bursu projesi bulunuyor, ancak bu proje ilköğretim 1. kademeye yönelik olması açısından bir ilk.

Yerel kapsamlı eğitim destek programı olan Kızlar Banvit'le Okula ile Banvit'in hedefi; burs havuzunu her yıl büyütmek ve eğitim hayatları boyunca burs sağladığı kız çocuklarına destek verebilmek. Ancak programın amacı sadece çocukları eğitime kazandırmak ve onlara maddi destek sağlamak değil. Banvit bu programa kabul ettiği çocukların topluma daha iyi şartlarda ve donanımlı olarak kazandırılmaları için onların çeşitli kültürel ve sosyal aktivitelere katılmalarını da sağlıyor.

Banvit Basketbol Kulübü

Banvit A.Ş. bünyesinde 15 yıldır faaliyet gösteren Banvit Basketbol Kulübü, ilk çalışmalarına kurum içinde ve bölgesel liglerde sürdürdüğü karşılaşmalarla başlamış, geçen yıllarla birlikte başarılarını Türkiye Erkekler Basketbol 1. Ligi ve Avrupa sahalarına taşıyarak ülkemizdeki örnek kurumsal kulüplerden biri haline gelmiştir.

Son beş yıldır Türkiye Erkekler Basketbol 1. Ligi'nde mücadele veren Banvit Basketbol Kulübü, ligde üst sıralarda yer bulmak için mücadele ederken, diğer taraftan yaptığı yatırımlarla da Türk basketboluna katkılar sağlamayı hedefliyor.

Sosyal Sorumluluk



Banvit Basketbol Kulübü, Türkiye Erkekler Basketbol 1. Ligi dışında, altyapısında bulunan Genç Banvitliler takımı ile Türkiye Erkekler Basketbol 2. Ligi'nde de üçüncü yılında başarılı sonuçlara ulaştı.

Olimpiyat Meşalesi Ödülü

Türkiye Milli Olimpiyat Komitesi (TMOK) tarafından her yıl geleneksel olarak verilen Olimpiyat Meşalesi ödülünde, "2007 Yılı'nın En Başarılı Yöneticisi Dalında 1.'lik Büyük Ödülü", 2008 yılında düzenlenen törenle Banvit Basketbol Kulübü Başkanı'na verildi. TMOK Jürisi tarafından seçilen ve 1992 yılından beri verilen ödüllerde, ilk defa bir basketbol kulübü yöneticisi bu ödüle layık görüldü.

Banvit-TÜBAD Turnuvası

Türk Basketbol Antrenörleri Derneği (TÜBAD) ve Banvit Basketbol Kulübü iş birliğinde düzenlenen Banvit-TÜBAD Turnuvası, 2008'de 4. kez gerçekleştirildi. Avrupa ve Türkiye'nin önde gelen kulüplerinin katıldığı turnuvada, Banvit Basketbol Kulübü'nün yanı sıra, Aliağa Petkim, Antalya Bş. Bld., Beşiktaş Cola Turka, Efes Pilsen, BC Kyiv (Ukrayna), Triumph Lyubertsy (Rusya) ve Ural Great (Rusya) takımları yer aldı. Triumph Lyubertsy takımının şampiyon olduğu turnuvayı, Banvit Basketbol Kulübü 5. sırada tamamladı.

Erdek Açık Basketbol Sahası

Türk basketboluna yapılan yatırımlar 2008 yılında da devam ettirildi. Balıkesir'in Erdek ilçesine modern bir açık basketbol tesisi kazandırıldı. Erdekli basketbolseverlere hizmet

eden tesiste nizami ölçülerdeki basketbol oyun alanının yanı sıra badminton oyun alanı, 500 seyirci kapasiteli tribün, cam ve hidrolik çemberli panyalar ile üç adet soyunma odası ve kafeterya yer alıyor.

Spor ve Kent Yaşamı

Banvit Basketbol Kulübü, basketbol sporuna verdiği destekle, gençlerin bedensel ve ruhsal gelişimlerine olduğu kadar sosyal gelişimlerine de olumlu katkılar sağlamayı sürdürüyor. Ayrıca, Bandırma'daki sosyal ve ekonomik yaşamın canlanmasında ve ilçenin, yurt içi ve Avrupa kupası maçları ile yurt dışında da tanınmasında önemli katkılar sağlıyor. Bandırma ve çevresinde yaşayan gençleri spora teşvik etmek amacıyla bölgede bulunan ilçelere, açık ve modern basketbol sahaları kazandıran Banvit Basketbol Kulübü, yaz aylarında düzenlemekte olduğu sokak basketbolu turnuvalarıyla yüzlerce amatöre spor yapma imkânı sunuyor.

Ayrıca bölgeye tüm Türkiye'de örnek gösterilen çok modern bir kapalı spor salonu kazandıran Banvit Basketbol Kulübü, yılın 12 ayı boyunca düzenlediği basketbol okulu uygulamalarıyla bölgede basketbol ile ilgilenen amatörler için olanaklar sağlayarak bu spora olan ilgi ve sevginin artmasında büyük rol oynuyor.



Banvit Basketbol Kulübü, Bandırma ve çevresinde yaşayan gençleri spora teşvik etmek amacıyla bölgede bulunan ilçelere, açık ve modern basketbol sahaları kazandırmıştır.

Sosyal Sorumluluk



Yayımlar

Çocuğum ve Ben

Yayın hayatına Nisan 2003'te başlayan Çocuğum ve Ben dergisi, çocuk sağlığı ve gelişimiyle ilgili eğitici bir yayın olma özelliği taşımaktadır. Dergi, Türkiye'nin tanınmış ve uzman doktorlarından Prof. Dr. Hilal Mocan'ın editörlüğünde, alanlarında uzman birçok profesör ve doçentten oluşan bir yayın kurulu gözetiminde hazırlanmakta ve abonelik sistemi üzerinden her ay okuyucularıyla buluşmaktadır.



Lezzet Güneşi

2002 yılının Ekim ayından bu yana "yemek kültürü dergisi" olarak yayımlanan Lezzet Güneşi'nde, dergi ekibinin yoğun çalışmaları sonucunda özenle seçilen yüzlerce yemek tarifi, en doğru sonuca ulaşılan kadar defalarca ve titizlikle deneyerek yayıma hazır hale getirilmektedir. 2008 yılı sonunda yayım periyodu "ayda bir"den "üç ayda bir"e değiştirilen dergi, okuyucularıyla abonelik sistemi üzerinden buluşturulmaktadır.

40 Yıl Banvitaş   

DARA DİYE DARA İLENEYE BİRLİKTE ELELE

Aralık 2008 Sayı : 141

Gülmenin Sağlığımıza Pozitif Etkisi

Hemşire Komatoloji servisinin danışma uzmanı ayarlarken, Ed Sharkey, yatar konduğunda kopyadanarak daha rahat bir pozisyon alırken hasta da serum süresince ayarlanması için takılan video tarantın "Laurie ve Hardy'nin en iyi sahneleri" adı gösteriyi izlemeye başlad. Bunun ona bir yarar olacak mıydı? Bundan kesinlikle emin utabilmisiniz. Bilim adamları da, hastalar da mizahın sağlık açısından önemli yararları birbiri ardına keşfediyorlar.

Mizahı günlük yaşamınıza içine katin. Günde bir saat oyun oynamak için çaba gösterin. Uzun bir seçenekler listesi hazırlayın çünkü oyun oynamaya en çok gereksinim duyduğunuz bir anda ne yapacağınızı karar vermek için çok uzun süre düşünmeniz gerekebilir.

Malenceleri elinizin altında bulundurun. Bir oyuncakçya gidin ve oyuncak alın. Partak renkli, iç açıcı ve değişik şekillerde kullanılabilecek oyuncaklar en iyisidir.

Bir mizah güldüğü tarımaya başlayın. Komik bulduğunuz filmleri, anekdotları, sloganları, arabaları arkalarındaki yazıları, karikatilleri toplayın. Enerjinizin azaldığını, içini karardığını hissettiğiniz zamanlarda bu güldüğü açığ bakın. Kendinize mizah kitapları, video bantlar, kasetlerden oluşan bir koleksiyon yapın.

Mizahı yaşamınıza hemen şimşik katin ve bir daha da vazgeçmeyin. Önceki planlarınız kalktıkça krizden olganiyetle ama mizahın yararları, gülmeyi şimşik bırakamayacağınız kadar fazladır.

Daha fazla gülebilmek için neler mi yapabilmisiniz? İşte öneriler:

Gülmek için kendinize izin verin. Gülmenin, hem sizin hem de sevdiğinizleriniz için yararlı olduğunu ve rahatça gülmek daha sağlıklı olma yolunda önemli adımlar atıldığını bilin.

2D

Organizasyon yapısından verimliliğe, bilgisayardan çalışanların performansına ve kişisel gelişimlerine kadar değişik konuları içeren yazılarla 13 yıldır her ay Banvit çalışanlarıyla buluşan 2D bülteni, çalışanların kişisel gelişim süreçlerine katkıda bulunmayı hedeflemekle birlikte, Şirket içi haberlerin kurum çalışanlarına iletilmesini sağlamaktadır.

Üreticisiyle tüketicisiyle Birlikte elele

40 Yıl Banvitaş   

Yıl: 19 Sayı: 224 Aralık 2008

İLGİ GÖRENER

Krizli Yıllar

Yıl 2001; 31 Aralık tarihli gazete sayfaları tarihin en ağır ekonomik krizini yansıtmıştı. 2. Dünya Savaşı'ndan sonra Türk ekonomisinin ilk defa % 70 düşüşüne uğradığı yılde Türkiye Türk lirası dolarla karşı yaklaşı % 120 oranında değer kaybetmiş, ekonomide ciddi kan kaybı var; bir filmstar tarih olmuş, kimileri küçülmüş, kimileri bir dumak yük deşip yitirmişler; devran etmiş. O tarihte Banvit durumunu seçerler arasında, buza bağlamış olduğu yatırımları tamamlama yolunda önce İleri İlerim ve İleri Üretim tesislerine faaliyetlere geçmiş, ardından da hem su anında tesislerinin kapasitesini 3.500 m³/güne yükseltmiş, hem de 200 ton/şifin kapasiteli kati atık işleme tesisleri ile hisli kuluçkahanesini devreye almış.

Yıl 2008; yılın ilk çeyreğinden itibaren Temmuz ayında kriz patlayacak beklentileri en sonunda geçreçe dönüştürmüş, global dünyanın bir parçası olarak artık bilim ile ekonomimiz topallamaya başlamış.

BİRİM 8 İÇİ İLE

BANVIT FOODS SRL ROMANIA

Banvit Yönetim Kurulu Romanya'da

Yönetim kurulumuzun tüm üyeleri 23-24-25 Ekim tarihlerinde Banvit'in Romanya'daki tesislerini ziyaret ettiler. Banvit'in tamamına sahip olduğu Banvit Foods SRL'nin yönetim merkezi Bükreş'te. Tesislerimizin Bükreş'in doğusunda, Romanya'nın en bereketli bölgesinde bulunmaktadır. Banvit'in Romanya'daki ilk tesisi 11 bin ton depolama ve kurulumu silolarından oluşmakta, Braş'a da Tuna nehri üzerindedir.

Kuluçkahane
Yönetim Kurulu Üyelerimiz, Urziceni'deki kuluçkahanesini merdivenlerinde, Romanya'nın en modern kuluçkahanesinin haftalık kapasitesi gündelik 700 bin adet. Altyapısı ise bu kapasitenin bir katı.

Yem Fabrikası
Buzarı'daki yem fabrikamız 35 dönüm arazi üzerinde olup, kırsalın ciddi bir sorun geçirmekte. Yeni yıl ile birlikte saatte 15 ton kapasiteyle üretime geçmesi beklenmektedir.

Damızlık Kümesleri
Kötence'de toplam 21.000 m² kapalı alana sahip damızlık çiftliğimize 9 Kasım 2008 günü ilk parti 70 ton adet parent stock damızlık civcivleri Cobb firmasının Almanya'daki tesislerinden ulaştırılmıştır.

Romanya
Buzarı
Urziceni
Bükreş
Kötence

Yem Fabrikası
Damızlık Kümesleri

Birlikte Elele

1990 yılının Mayıs ayından bu yana, müşterilerle kurulan ilişkileri pekiştirebilmek amacıyla yayımlanan Birlikte Elele bülteni, 2008 yılında 19 yaşına girmiştir. Her ay düzenli olarak 11.000 adet basılan Birlikte Elele bülteni, Banvit'in sektörel ve kurumsal çalışmalarını, yatırımlarını, Şirket içinde yaşanan en son gelişmeleri ve Şirket'in sosyal alanda gerçekleştirdiği tüm faaliyetleri içermektedir. Bülten, Banvit çalışanlarına, müşteri ve tüketicilerine ücretsiz olarak ulaştırılmaktadır.

Kurumsal Yönetim İlkeleri Uyum Raporu





BÖLÜM I PAY SAHİPLERİ

1. Pay Sahipleri ile İlişkiler Birimi

Pay sahipleri ile ilişkiler için ayrı bir birim oluşturulmuştur. Oluşturulan birimde Ömer Görener ve Şerefnur Baykal yetkili kılınmıştır.

2. Pay Sahiplerinin Bilgi Edinme Haklarının Kullanımı

2008 yılında yapılan Olağan Genel Kurul Toplantısı için gerek İMKB'ye ve Kamuyu Aydınlatma Platformu'na özel haller gereği bildirim yapılarak, gerekse görsel basın ile pay sahipleri bilgilendirilmiştir.

Ayrıca tüm bu işlemler Şirketimizin internet sitesinde kamuoyuna sunulmuştur.

2008 yılında özel denetçi tayini talebi olmamıştır. Yeni dönemde, bireysel bir hak olarak özel denetçi atanması konusu Ana Sözleşmemizde yer almamaktadır.

3. Genel Kurul Bilgileri

2008 yılında iki Genel Kurul yapılmıştır. Olağan Genel Kurul Toplantısı'nda toplantı nisabı %75 olarak gerçekleşmiştir. Toplantı tarihi İMKB'de, Türkiye Ticaret Sicili Gazetesi'nde ve bir yerel ile bir yüksek tirajlı gazetede pay sahiplerine bildirilmiştir. Kurulda pay sahipleri soru sorma haklarını kullanmış ve bu sorular cevaplandırılmıştır.

Pay sahipleri tarafından herhangi bir öneri verilmemiştir.

Mal varlığı satımı, alımı, kiralanması gibi önemli nitelikteki kararların Genel Kurul tarafından alınması konusunda Ana Sözleşme'ye açık bir hüküm konmamıştır.

Genel Kurul'a katılımın kolaylaştırılması amacıyla; İMKB aracılığı ile ve gazetelere ilan verilerek davet yapılmıştır.

Genel Kurul tutanakları, gelir tabloları ve hazırun cetveli Şirketimizin internet sitesinde tüm yatırımcıların değerlendirmelerine açıktır.

31 Aralık 2008 tarihinde ise Olağanüstü Genel Kurul Toplantısı gerçekleştirilerek; bağlı ortaklığımız Badiş A.Ş.'nin mevcut aktif ve pasiflerinin kül halinde şirketimize devredilmesi suretiyle birleşme işlemi tamamlanmıştır.

4. Oy Hakları ve Azınlık Hakları

Oy hakları üzerinde imtiyaz bulunmamaktadır.

Azınlık payları yönetimde temsil edilmemektedir. Ayrıca Ana Sözleşmemizde birikimli oy kullanma yöntemine yer verilmemiştir.

Kurumsal Yönetim İlkeleri Uyum Raporu

5. Kâr Dağıtım Politikası ve Kâr Dağıtım Zamanı

Şirket kârına katılımda bir imtiyaz bulunmamaktadır. Ana Sözleşmemizde yer alan kârın tespiti ve dağıtımı ile ilgili 23. madde dışında, ayrıca kamuya açıklanan bir kâr dağıtım politikamız yoktur. Ancak Sermaye Piyasası Kurulu'nun öngördüğü oranlara bağlı kalınarak yasal süreler içinde kâr payı dağıtımı yapılmaktadır.

Seri: IV, No: 27 Sermaye Piyasası Kanunu'na Tabi Olan Halka Açık Anonim Ortaklıklar'ın Temettü ve Temettü Avansı dağıtımında uyacakları esaslar tebliğinin "hisse senetleri borsada işlem gören ortaklıklarda birinci temettü oranı ve temettü dağıtımı" başlıklı 5. maddesinin 1. fıkrası ile dağıtılabilir kârın en az %20 oranında kâr dağıtımı zorunluluğu getirilmiştir.

Şirketimiz Yönetim Kurulu, ilgili faaliyet döneminde dağıtılabilir kâr oluşmuş ise temettü miktarını SPK'nın ilgili tebliğinde belirlediği oranların üzerinde teklif edip etmeyeceğine karar verebilir; pay sahipleri Genel Kurul onayıyla bu öneriyi kabul veya reddedebilir.

6. Payların Devri

Hisse senetlerimizin devri herhangi bir kısıtlamaya tabi değildir. Hisse senetlerimizin tümü hamiline olduğu için Şirket Ana Sözleşmesi'nde pay devrini kısıtlayan herhangi bir hüküm bulunmamaktadır.

BÖLÜM II

KAMUYU AYDINLATMA VE ŞEFFAFLIK

7. Şirket Bilgilendirme Politikası

Sermaye Piyasası Kurulu'nun Seri: VIII, No: 39 Özel Durumların Kamuya Bildirilmesine ilişkin tebliğine uygun olarak, İMKB aracılığı ile aşağıdaki konularda bilgilendirme yapılmaktadır:

- Genel Kurul tarafından karara bağlanması gereken kâr dağıtımı, Ana Sözleşme değişiklikleri ve sermaye artırımını gibi konular,
- Sermaye yapısına ve yönetimin kontrolüne ilişkin değişiklikler,
- Bağımsız Denetleme Kurulu'nun değişmesi,
- Girilen piliç ve hindi eti ihalelerinin sonuçları,
- Yatırımlara ilişkin bilgiler,
- Diğer önemli değişiklikler.

8. Özel Durum Açıklamaları

2008 yılı içinde, SPK'nın Seri: VIII, No: 39 Tebliği uyarınca 62 özel durum açıklaması yapılmıştır. Bu özel durum bildirimleriyle SPK ve İMKB tarafından ilgili ek açıklama istenmiştir.

Ayrıca Şirketimiz yurt dışı borsalara kote olmamıştır.

2008 yılı içinde, özel durum bildirimlerinin zamanında yapılmaması nedeniyle, SPK tarafından uygulanan herhangi bir yaptırım söz konusu olmamıştır.

9. Şirket İnternet Sitesi ve İçeriği

Şirketimizin internet adresi www.banvit.com'dur. İnternet sitemizdeki bilgiler sağ sayfada yer almaktadır.

1. Kurumsal Bilgiler

- Dünden Bugüne
- Banvit Kültürü
- Üretim
- Satış ve Dağıtım
- İnsan Kaynakları
- Yatırımcıya Özel (Anlık borsa verilerine ulaşılabilinen sayfa)
- Sektörel Kanunlar
- Sosyal Projeler
- Banvit Basketbol

2. Banvit Mutfağı

- Ne Pişirelim
- Püf Noktaları
- Ölçüler
- Kalori Rehberi
- Baharatlar
- Neden Banvit?

3. Ürünler

- Banvit Piliç
- Banvit Hindi
- Banvit Hazır Ürün
- Banvit Şarküteri
- Sık Sorulan Sorular

4. E-hizmetler

- Ürün Takip
- B2Banvit

5. Basın Odası

- Basın Bültenleri
- Basın Açıklamaları
- Logo ve Görseller

6. İletişim

Sitemizde ana menü elemanlarına ek olarak, Şirket haberlerine yer verdiğimiz “Banvit’ten” adlı köşemiz, “Sağlıklı Yaşam” ve “Çocuk Sağlığı” köşelerimiz ve ziyaretçilerimizin doktorumuza genel ya da çocuk sağlığıyla ilgili sorularını iletecekleri bir form sayfamız mevcuttur.

Sitemizde Kurumsal Yönetim İlkeleri’nin II. Bölüm madde 1.11.5’te sayılan bilgilerin bir kısmına yer verilmiştir.

10. Gerçek Kişi Nihai Hâkim

Pay Sahibi/Sahiplerinin Açıklanması

Hisse senetlerimiz hamiline olduğu için, Şirket’in gerçek kişi nihai hâkim pay sahipleri olarak sadece Yönetim Kurulu’nun sahip olduğu paylar, dolaylı ve karşılıklı iştirak ilişkilerinden arındırılmak suretiyle bağımsız denetçi raporumuzda kamuya açıklanmaktadır.

11. İçeriden Öğrenebilecek Durumda Olan Kişilerin Kamuya Duyurulması

İçeriden öğrenebilecek durumda olan kişiler Yönetim Kurulu ve Yürütme Kurulu’dur. Bu kurulların listesi kamuya duyurulmamıştır.

Kurumsal Yönetim İlkeleri Uyum Raporu

BÖLÜM III

MENFAAT SAHİPLERİ

12. Menfaat Sahiplerinin Bilgilendirilmesi

Şirketimiz menfaat sahipleri, Genel Kurul Toplantıları'ndan gazetelere yapılan davet ve İMKB'ye yapılan bildirimler ile bilgilendirilmektedirler. Genel Kurul tarihinden 15 gün önce de Şirket merkezinde mali tablolar ve bağımsız denetçi raporları menfaat sahiplerinin incelemesine sunulmaktadır. Ayrıca diğer bilgilere de internet sitemizden ulaşılmaktadır.

13. Menfaat Sahiplerinin Yönetime Katılımı

Menfaat sahiplerinin yönetime katılmaları konusunda herhangi bir çalışma yapılmamıştır.

14. İnsan Kaynakları Politikası

Temel amacımız, doğru insanı doğru işe yerleştirerek hem işletmenin hem bireyin çıkarlarını gözetmek, böylelikle işletmenin ve çalışanların verimliliğini artırmaktır. Personel seçme ve yerleştirme sürecinde ana ilke, kişilere eşit fırsat vererek, gelişmeye açık, değişimden korkmayan, insani ilişkilerinde başarılı, eğitim düzeyi yüksek, takım çalışmasını seven, genç ve dinamik kişileri Şirketimize kazandırmaktır.

Banvit'te eğitimin amacı, çalışanların gelişmesine ve performanslarını artıracak değişikliklere uyum sağlamasına yardımcı olmaktır. Eğitim programlarının hazırlanmasında; personelin işini daha iyi yapabilmesi için gerekli yetkinliklerini geliştirecek, performans ve kariyer hedeflerine ulaşmalarını sağlayacak eğitimlerin programa alınmasına dikkat edilir.

Oluşturulan ücret politikası ile tüm çalışanların buldukları pozisyona ve hayat standardına göre ücret alması sağlanmıştır. İdari kadroda ve üretim kadrosunda çalışanlar için ayrı olarak geliştirilmiş performans yönetim sistemleri ile de bu politika desteklenmiştir.

Hedefimiz, çalışanlarımızın yalnızca iş yaşamındaki beklentilerini karşılamak değil, bu aileye katılmakla çalışanların gerçek yaşamlarında da fark yaratabilmektir.

15. Müşteri ve Tedarikçilerle İlişkiler Hakkında Bilgiler

Müşteri memnuniyetini sağlamayı prensip edinerek, değişen müşteri istek ve ihtiyaçlarına göre yasalara uygun olarak ürün ve hizmetlerin iyileştirilmesine dayalı ISO 9001 Kalite Yönetim Sistemi Belgesi alınmıştır.

Ürünlerimizin güvenilirliğinin göstergesi olan, üretim esnasında kritik noktalarda önlem alınarak sağlıklı ve güvenli gıda ürünleri üretmeyi gerekli kılan HACCP sistemini de içinde barındıran "ISO 22000 Gıda Güvenliği Yönetim Sistemi" belgemiz mevcuttur.

Ürün yönetimi tarafından yılda bir kez müşterilere anket uygulaması yapılmaktadır. Anket sonuçlarına göre eksik olan noktalar tespit edilerek bu noktaların iyileştirilmesine çalışılmaktadır.

800'lü ücretsiz tüketici danışma hattı 24 saat açık bulunmakta ve buraya ulaşan şikâyet, problem ve önerilere hızlı bir şekilde cevap verilmektedir.

Büyük müşterilerden şubeler-bayiler aracılığıyla Kalite Güvence Bölümü'ne ulaşan şikâyetlerin sebepleri araştırılarak sistemde gerekli iyileştirmeler yapılmakta ve ilgili firma ve kişilere hızlı bir şekilde cevap verilmektedir.

Pazarlama Bölümü'nde görev alan müşteri ilişkilerinden sorumlu arkadaşlarımız müşterilerimizi sık sık ziyaret ederek karşılaşılan problemlere çözüm getirmekte, müşterilerin uyarılarını dikkate alarak gerekli önlemlerin alınmasını sağlamakta, kısacası, müşteri bağlılığının artırılması çalışmalarını sürdürmektedir.

Mal tedarik edilen firmaların, üretim koşulları denetlenmekte, var olan sorunlar görüşülmektedir. Denetleme sonucu tedarikçi firmalara denetleme formu gönderilmekte, gerekli düzeltmelerin ve iyileştirilmelerin yapılması sağlanmaktadır. Gıda ve gıdaya değen ambalaj maddeleri üreten tedarikçilerimizin denetimlerinde gıda güvenliği gereksinimleri dikkate alınmakta, HACCP gıda güvenliği gereklilikleri sorgulanmaktadır.

16. Sosyal Sorumluluk

Faaliyet Raporu'nun Sosyal Sorumluluk bölümünde anlatılmıştır.

17. Çevresel Faaliyetler

Sıvı Atıklar

Evsel ve endüstriyel atık sular, ayrı olan biyolojik atık su arıtma tesislerinde arıtılmaktadır.

Endüstriyel arıtmada 3.500 m³ ton/gün su arıtılmaktadır. 16.05.2005/3000-2838 müracaat tarihi ve sayısı ile endüstriyel arıtma deşarj izin belgesi alınmıştır.

Evsel arıtmada 125 ton/gün su arıtılmaktadır. 21.04.2005/3000-2293 müracaat tarihi ve sayısı ile evsel arıtma deşarj izin belgesi alınmıştır.

Katı Atıklar

Katı atık olarak Rendering'e giden organik atıklar (iç organ, tüy, kafa, kan, kuluçka yumurta kabukları, vs.) ve proseslerden çıkan atıklar (köpük tabak, naylon, kırık plastik, kasa, maske, bone, kâğıt, plastik bidon, çöp, vs.) bulunmaktadır.

Rendering'e giden organik atıklar işlenerek yem fabrikasında yem katkı maddesi olarak kullanılmaktadır.

Ayrıca Rendering ünitesinde koku giderme ünitesi mevcuttur. Koku giderme ünitesi, gaz çıkışı esnasında koku yapan yabancı maddelerin, atmosfere yayılmadan önce iki kimyasal yıkama ile ortadan kaldırılmasını sağlamaktadır.

Kurumsal Yönetim İlkeleri Uyum Raporu

Prosesten çıkan atıklar, geri dönüşüm amacı ile geri dönüşüm firmalarına verilmekte, çöpler belediye çöplüğüne atılmaktadır.

Gaz Atıklar

Gaz yakıt olarak oldukça temiz bir yakıt olan doğal gaz kullanılmaktadır.

Endüstriyel Kaynaklı Hava Kirliliğinin Kontrolü Yönetmeliği'ne bağlı olarak, yakma sisteminde, Ek-3 Liste B 1.2.b; proseste, Ek-3 Liste B 7.2.a'ya göre; kükürtdioksit (SO₂), karbonmonoksit (CO), azotdioksit (NO₂) ve toz parametrelerinin ölçümleri yaptırılmıştır.

İl Çevre ve Orman Müdürlüğü tarafından B-10-203 belge nolu ve 04.07.2006 tarihli "B Grubu Emisyon İzin Belgesi" alınmıştır.

Tehlikeli Atıklar

Tehlikeli atık olarak piller, flüoresanlar, kartuşlar, atık yağlar, tonerler, aküler, üstüpüler, atık yağ filtreleri, vs. bulunmaktadır.

Tehlikeli atıklar, tehlikeli atık sahasında yönetmeliğe uygun olarak depolanmaktadır. Yönetmelikteki depolanma süreleri ve miktarları dikkate alınarak lisanslı araçlarla lisanslı firmalara gönderilmektedir.

Gürültü Kirliliği

Her yıl Şirketimizde iç ve dış ortamlarda gürültü ölçümleri ve buna bağlı olarak işitme kaybı ölçümleri yapılmaktadır.

ISO 14001 ÇYS (Çevre Yönetim Sistemi) Çalışmaları

Çevre Yönetim Sistemi, Şirket'in faaliyetlerini, bugün, yarın ve sürekli bir şekilde çevreyi düşünerek, zarar vermeden planladığını ve uyguladığını gösteren; yönetime, müşteriye, çalışanlara ve çevreye verilen güveni simgeleyen sistemdir.

ISO 14001 ise bu faaliyetlerin kontrol altına alınabilmeleri için gerekli yapıyı sağlayan uluslararası bir standarttır.

ISO 14001:2004 Çevre Sistem Belgesi firmamız tarafından 15.09.2003 tarihinde alınmış, 02.07.2008 tarihinde kapsam genişletilerek belge yenilenmiştir.

ÇED (Çevresel Etki Değerlendirme) Belgesi

Çevresel Etki Değerlendirmesi, gerçekleştirilmesi planlanan projelerin çevreye olabilecek olumlu/olumsuz etkilerinin belirlenmesinde, olumsuz yöndeki etkilerin önlenmesi ya da çevreye zarar vermeyecek ölçüde en aza indirilmesi için alınacak önlemlerin ve seçilen yer ile teknoloji alternatiflerinin belirlenerek değerlendirilmesinde ve projelerin uygulanmasının izlenmesi ve kontrolünde sürdürülecek çalışmaları ifade eder.

Bu kapsamda Şirketimize 835 karar no, 05.06.2003 karar tarihi, 1585 karar no, 07.10.2008 karar tarihi ile Çevre ve Orman Bakanlığı tarafından "ÇED Olumlu Belgeleri", 202 karar no, 09.09.2008 karar tarihi, 200 karar no, 09.09.2008 karar tarihi ile İl Çevre ve Orman Müdürlüğü tarafından "ÇED Gerekli Değildir Belgeleri" verilmiştir.

BÖLÜM IV YÖNETİM KURULU

18. Yönetim Kurulu'nun Yapısı, Oluşumu ve Bağımsız Üyeler

Yönetim Kurulumuz Ana Sözleşmemizde belirtildiği üzere, en az beş, en çok dokuz üyeden oluşmaktadır. Şu anda Yönetim Kurulu, Genel Kurul tarafından seçilen beş üyeden ibarettir.

Yönetim Kurulu'nun bir üyeliğinin ölüm, istifa gibi nedenlerle boşalması halinde, boşalan Yönetim Kurulu Üyeliği, Türk Ticaret Kanunu'nun 315. maddesi gereğince yapacağı seçimle doldurulur.

Yönetim Kurulu Üyeleri

Ömer Görener

Yönetim Kurulu Başkanı
Banvit A.Ş.

Valid Faruk Ebubekir

Yönetim Kurulu Bşk. Yrd.
Filiz Madencilik A.Ş.

Esra Görener Christoffel

Yönetim Kurulu Üyesi

Alan Perese

Yönetim Kurulu Üyesi
Koçtuğ A.Ş.

E. Turgut Görener

Yönetim Kurulu Üyesi
Banvit A.Ş.

Yönetim Kurulu Üyelerinin Şirketimiz dışında başka görevler alması konusunda herhangi bir sınırlama yoktur ve belirli kurallara bağlanmamıştır. Ana Sözleşmemizde de bu konuya yer verilmemiştir. Ayrıca Şirketimizde bağımsız üye bulunmamaktadır.

19. Yönetim Kurulu Üyelerinin Nitelikleri

Şirketimiz Yönetim Kurulu Üyelerinin nitelikleri SPK Kurumsal Yönetim İlkeleri IV. Bölümün 3.1.1, 3.1.2 ve 3.1.5 maddelerinde yer alan niteliklerle örtüşmektedir. Ana Sözleşmemizde bu niteliklere ayrıca yer verilmemiştir.

20. Şirket'in Misyon ve Vizyonu ile Stratejik Hedefleri

Vizyon

Avrupa'nın önde gelen gıda şirketlerinden biri olmak.

Misyon

Müşterilerinin beklentilerini kalitesi, hizmeti ve yaratıcılığı ile gerçeğe dönüştürmek.

Müşterilerine "en uygun" değeri sunarken, sektöründeki en iyi çalışma ortamını geliştirmek ve çevreye karşı her zaman duyarlı olmak.

Kurumsal Yönetim İlkeleri Uyum Raporu

Stratejik Hedefler

Şirketimizin stratejik hedeflerinin kamuoyuna açık olması, rakiplerin eline bilgi geçecek olmasından ve Şirketimizin aleyhine sonuçlar doğurabileceğinden açıklanması doğru bulunmamaktadır.

21. Risk Yönetim ve İç Kontrol Mekanizması

Yönetim Kurulu tarafından bir risk yönetim ve iç kontrol mekanizması oluşturulmuştur.

Risk Yöntemi Sistemi'nin İşleyişi

Her yıl sonu itibarıyla, bağımsız denetçi firması tarafından yönetime sunulmak üzere, Şirket'in karşılaşılabileceği riskler ve düzeltilmesi gereken konularla ilgili bir "management letter" hazırlanmaktadır. Bir sonraki yılda "management letter" tekrar hazırlanırken, bir önceki yılla ilgili risklerden yola çıkılarak alınan önlemler ve düzeltilen konular çıkarılır ve son haliyle Şirket'in hangi durumda olduğu açıklanır.

İç Kontrol Sistemi'nin İşleyişi

Şirketimizde iç kontrol sistemi 18 kişiden oluşan Denetim Departmanı tarafından sağlanmaktadır. Genellikle şubeler, yem fabrikaları ve Şirket iştirakleri denetim konusunu oluşturmakta, olağandışı durumlarda da operasyonel denetimler yapılmaktadır. Yapılan faaliyet ve işlemlerin, belirlenmiş şirket politikalarına,

planlara ve prosedürlere uygunluğu kontrol edilir. Her türlü suistimale karşı gerekli önlemler alınmaya çalışılır. İç kontrolün daha etkin olarak işleyebilmesi için yasal ve teknolojik gelişmeler takip edilerek, kontrol mekanizmasında gerekli düzenleme ve geliştirme çalışmaları yapılır. Denetim çalışmaları sonucunda hazırlanan raporlar Genel Müdür ve Yönetim Kurulu'na sunulur.

22. Yönetim Kurulu Üyeleri ile

Yöneticilerin Yetki ve Sorumlulukları

Yönetim Kurulu ve Yöneticiler, Şirket'in misyonu ve vizyonu çerçevesinde belirlenmiş hedeflere ulaşılmasından sorumludur. Şirket, Yönetim Kurulu tarafından idare ve temsil olunur. Yönetim Kurulu, Şirket'in maksat ve konusuna uygun bütün işleri Şirket adına yapma yetkisine sahiptir.

Şirket adına düzenlenen her türlü belgenin geçerli olabilmesi için, Yönetim Kurulu üyelerinden bir kişi ile imza yetkisi verilen yöneticilerden bir kişinin müşterek imzalaması gerekmektedir.

Yönetim Kurulu, Türk Ticaret Kanunu'nun 319. maddesi gereğince, idare ve temsil yetkilerinin tamamını veya bir bölümünü pay sahibi olmayan müdürlere bırakabilir.

2004 yılında Denetimden Sorumlu Komite oluşturulmuştur. Denetim Komitemiz Yönetim Kurulu Başkan Yardımcısı Valid Faruk Ebubekir ve Yönetim Kurulu Üyesi Alan Perese'den oluşmaktadır.

23. Yönetim Kurulu'nun Faaliyet Esasları

Yönetim Kurulu'nun yetki ve sorumlulukları Ana Sözleşme'de yer almaktadır. Yönetim Kurulu en az dört üyenin katılımı ile toplanır ve kararlar bu üyelerin olumlu oyu ile alınır. Toplantılarda görüşülecek konular gündem ile tespit olunur ve toplantı gününden önce üyelere tebliğ olunur. Toplantı kararları, karar zaptına geçmektedir.

Yukarıdaki işlemlerin yapılması ve iletişimin sağlanması Genel Müdür'e bağlı sekreteryaya tarafından sağlanmaktadır.

24. Şirket'le Muamele Yapma ve Rekabet Yasağı

Yönetim Kurulu Üyeleri için dönem içinde Şirket'le işlem yapma ve rekabet yasağı uygulanmamıştır.

25. Etik Kurallar

Yönetim Kurulu tarafından Şirket çalışanları için aşağıdaki iş ahlakı ile ilgili kurallar oluşturulmuş olup, Şirket çalışanlarına açıklanmıştır:

- Dürüstlük,
- Alçak gönüllülük ve sevgi,
- Kendi ayakları üzerinde durabilmek,
- Mükemmeli aramak,
- Çalışanlarına ve çevreye karşı duyarlı olmak,
- Şirket ile ilgili özel ve gizlilik içeren bilgilerin korunmasını sağlamak,
- Şirket prosedürlerine uygun hareket etmek,
- Şirket'in kârlılık hedeflerine ulaşmasını sağlamak,
- Çalışanların mesleki kariyerlerinde gelişim imkânı yaratmak,

Mevcut kurallar kamuya açıklanmamıştır.

Kurumsal Yönetim İlkeleri Uyum Raporu

26. Yönetim Kurulu'nda Oluşturulan Komitelerin Sayı, Yapı ve Bağımsızlığı

Şirket Denetim Komitemiz iki kişiden oluşmaktadır. Komite'de Yönetim Kurulu Başkan Yardımcısı Valid Faruk Ebubekir ve Yönetim Kurulu Üyesi Alan Perese görev yapmaktadır.

Ayrıca Şirketimizde Yürütme Kurulu oluşturulmuştur. Bu kurulda aşağıda isimleri açıklanan 10 direktör görev yapmaktadır.

Ömer Görener

Mali İşler Direktörü (Vekaleten)

E. Turgut Görener

İşletme Direktörü (Vekaleten)

Zafer Bilgi

Canlı Üretim Direktörü

İlgi Görener

Kurumsal Gelişim ve İletişim Direktörü

Mevlüt Solmaz

Lojistik Direktörü

Melih Önal

Yem Satış Direktörü

Atila Çokkan

Satış Direktörü

Nerdin Alp

Satış Direktörü

Ahmet Bilir

Satış Direktörü

Zafer Tansever

Pazarlama Direktörü

Kurumsal Yönetim Komitesi oluşturulmamıştır.

27. Yönetim Kurulu'na Sağlanan Mali Haklar

Yönetim Kurulu'na sağlanan mali haklar Şirket Genel Kurulu'nda belirlenmektedir. Yönetim Kurulu, Kurul kararına istinaden, aylık Yönetim Kurulu ücreti ve dönem kârından yıllık kâr payı almaktadır.

Banvit Bandırma Vitaminli Yem Sanayii Anonim Őirketi ve Baęlı Ortaklıkları

31 Aralık 2008 Tarihinde Sona Eren
Hesap Dönemine Ait
Konsolide Finansal Tablolar ve
Baęımsız Denetim Raporu



**Akis Bağımsız Denetim ve Serbest
Muhasebeci Mali Müşavirlik A.Ş.**

Yapı Kredi Plaza C Blok Kat 17
Büyükdere Caddesi
Levent 34330 İstanbul

Telephone +90 (212) 317 74 00
Fax +90 (212) 317 73 00
Internet www.kpmg.com.tr

**BANVİT BANDIRMA VİTAMİNLİ YEM SANAYİİ
ANONİM ŞİRKETİ ve BAĞLI ORTAKLIKLARI**

**31 Aralık 2008 Tarihinde Sona Eren Hesap Dönemine
Ait Konsolide Finansal Tablolar Hakkında Bağımsız Denetim Raporu**

Banvit Bandırma Vitaminli Yem Sanayii Anonim Şirketi
Yönetim Kurulu'na

Giriş

Banvit Bandırma Vitaminli Yem Sanayii Anonim Şirketi ("Şirket") ve Bağlı Ortaklıkları'nın (bundan sonra birlikte "Grup" olarak anılacaktır) 31 Aralık 2008 konsolide bilançosunu, aynı tarihte sona eren yıla ait konsolide gelir tablosunu, konsolide öz sermaye değişim tablosunu, konsolide nakit akım tablosu ve önemli muhasebe politikalarının özetini ve dipnotları denetlemiş bulunuyoruz.

Finansal Tablolarla İlgili Olarak İşletme Yönetiminin Sorumluluğu

İşletme yönetimi konsolide finansal tabloların Sermaye Piyasası Kurulunca yayımlanan finansal raporlama standartlarına göre hazırlanması ve dürüst bir şekilde sunumundan sorumludur. Bu sorumluluk, konsolide finansal tabloların hata ve/veya hile ve usulsüzlükten kaynaklanan önemli yanlışlıklar içermeyecek biçimde hazırlanarak, gerçeği dürüst bir şekilde yansıtmasını sağlamak amacıyla gerekli iç kontrol sisteminin tasarlanmasını, uygulanmasını ve devam ettirilmesini, koşulların gerektirdiği takdirde muhasebe tahminlerinin yapılmasını ve uygun muhasebe politikalarının seçilmesini içermektedir.

Bağımsız Denetim Kuruluşunun Sorumluluğu

Sorumluluğumuz, yaptığımız bağımsız denetime dayanarak bu konsolide finansal tablolar hakkında görüş bildirmektir. Bağımsız denetimimiz, Sermaye Piyasası Kurulunca yayımlanan bağımsız denetim standartlarına uygun olarak gerçekleştirilmiştir. Bu standartlar, etik ilkelere uyulmasını ve bağımsız denetimin, finansal tabloların gerçeği doğru ve dürüst bir biçimde yansıtıp yansıtmadığı konusunda makul bir güvenceyi sağlamak üzere planlanarak yürütülmesini gerektirmektedir. Bağımsız denetimimiz, konsolide finansal tablolardaki tutarlar ve dipnotlar ile ilgili bağımsız denetim kanıtı toplamak amacıyla, bağımsız denetim tekniklerinin kullanılmasını içermektedir. Bağımsız denetim tekniklerinin seçimi, konsolide finansal tabloların hata ve/veya hileden ve usulsüzlükten kaynaklanıp kaynaklanmadığı hususu da dahil olmak üzere önemli yanlışlık içerip içermediğine dair risklerin değerlendirilmesini de kapsayacak şekilde mesleki kanaatimize göre yapılmıştır. Bu risk değerlendirmesinde, işletmenin iç kontrol sistemi göz önünde bulundurulmuştur. Ancak, amacımız, iç kontrol sisteminin etkinliği hakkında görüş bildirmek değil, bağımsız denetim tekniklerini koşullara uygun olarak tasarlamak amacıyla, işletme yönetimi tarafından hazırlanan konsolide finansal tablolar ile iç kontrol sistemi arasındaki ilişkiyi ortaya koymaktır. Bağımsız denetimimiz, ayrıca işletme yönetimi tarafından benimsenen muhasebe politikaları ile yapılan önemli muhasebe tahminlerinin ve konsolide finansal tabloların bir bütün olarak sunumunun uygunluğunun değerlendirilmesini içermektedir.

Bağımsız denetim sırasında temin ettiğimiz bağımsız denetim kanıtlarının, görüşümüzün oluşturulmasına yeterli ve uygun bir dayanak oluşturduğuna inanıyoruz.

Görüş

Görüşümüze göre, ilişikteki konsolide finansal tablolar, Banvit Bandırma Vitaminli Yem Sanayii Anonim Şirketi ve Bağlı Ortaklıkları'nın 31 Aralık 2008 tarihi itibarıyla konsolide finansal durumunu, aynı tarihte sona eren yıla ait konsolide finansal performansını ve konsolide nakit akımlarını, Sermaye Piyasası Kurulunca yayımlanan finansal raporlama standartları (Not 2) çerçevesinde doğru ve dürüst bir biçimde yansıtmaktadır.

İstanbul,
26 Mart 2009

Akis Bağımsız Denetim ve Serbest
Muhasebeci Mali Müşavirlik
Anonim Şirketi



Bülent Ejder
Sorumlu Ortak, Başdenetçi

Banvit Bandırma Vitaminli Yem Sanayii A.Ş. ve Bağlı Ortaklıkları

31 Aralık 2008 Tarihi İtibarıyla

Konsolide Bilanço

(Tüm tutarlar, YTL olarak gösterilmiştir)

	Dipnot Referansları	Bağımsız Denetim'den Geçmiş 31 Aralık 2008	Bağımsız Denetim'den Geçmiş 31 Aralık 2007
VARLIKLAR			
Dönen Varlıklar		255,949,473	203,250,572
Nakit ve Nakit Benzerleri	4	19,641,912	8,199,100
Finansal Yatırımlar	5	-	2,390,192
Ticari Alacaklar	7	90,271,166	82,341,855
Diğer Alacaklar	8	456,329	134,725
Stoklar	9	64,973,070	64,781,429
Canlı Varlıklar	10	56,028,583	34,781,429
Diğer Dönen Varlıklar	18	24,578,413	10,621,842
Duran Varlıklar		152,626,567	106,470,672
Diğer Alacaklar	8	169,703	146,508
Maddi Duran Varlıklar	11	127,801,560	99,029,945
Maddi Olmayan Duran Varlıklar	12	1,837,616	708,497
Şerefiye	13	3,927,719	3,927,719
Ertelenmiş Vergi Varlığı	26	8,742,665	-
Diğer Duran Varlıklar	18	10,147,304	2,658,003
TOPLAM VARLIKLAR		408,576,040	309,721,244

Takip eden notlar konsolide finansal tabloların tamamlayıcı parçasını oluştururlar.

Banvit Bandırma Vitaminli Yem Sanayii A.Ş. ve Bağlı Ortaklıkları

31 Aralık 2008 Tarihi İtibarıyla

Konsolide Bilanço

(Tüm tutarlar, YTL olarak gösterilmiştir)

	Dipnot Referansları	Bağımsız Denetim'den Geçmiş 31 Aralık 2008	Bağımsız Denetim'den Geçmiş 31 Aralık 2007
KAYNAKLAR			
Kısa Vadeli Yükümlülükler		188,963,600	97,718,655
Finansal Boçlar	6	99,156,510	33,456,007
Ticari Borçlar	7	79,919,654	49,178,967
Diğer Borçlar	8	5,748,666	4,596,330
Dönem Kârı Vergi Yükümlülüğü	26	114,119	6,150,099
Borç Karşılıkları	15	4,021,036	4,337,252
Diğer Kısa Vadeli Yükümlülükler	18	3,615	-
Uzun Vadeli Yükümlülükler		133,767,632	59,524,432
Finansal Borçlar	6	130,337,814	55,262,978
Diğer Borçlar	8	7,301	-
Devlet Teşvik ve Yardımları	14	1,450,616	1,441,209
Çalışanlara Sağlanan Faydalara İlişkin Karşılıklar	17	1,971,901	1,863,536
Ertelenmiş Vergi Yükümlülüğü	26	-	956,709
ÖZKAYNAKLAR		85,844,808	152,478,157
Ana Ortaklığa Ait Özkaynaklar	19	85,811,277	152,449,322
Ödenmiş Sermaye		100,000,000	80,000,402
Sermaye düzeltmesi farkları		6,348,821	6,348,821
İşletmenin kendi hisse senetleri		(22,511,632)	(22,511,632)
Yabancı Para Çevrim Farkları		380,633	1,069,249
Kârdan Ayrılan Kısıtlanmış Yedekler		9,430,824	4,904,746
Geçmiş Yıllar Kârı		34,696,465	25,797,997
Net Dönem Kârı/(Zararı)		(42,533,834)	56,839,739
Azınlık Payları		33,531	28,835
TOPLAM KAYNAKLAR		408,576,040	309,721,244

Takip eden notlar konsolide finansal tabloların tamamlayıcı parçasını oluştururlar.

Banvit Bandırma Vitaminli Yem Sanayii A.Ş. ve Bağlı Ortaklıkları

31 Aralık 2008 Tarihinde Sona Eren Yıla Ait

Konsolide Gelir Tablosu

(Tüm tutarlar, YTL olarak gösterilmiştir)

	Dipnot Referansları	Bağımsız Denetim'den Geçmiş 2008	Bağımsız Denetim'den Geçmiş 2007
Satış Gelirleri	20	649,919,274	543,557,157
Satışların Maliyeti (-)	20	(556,433,511)	(401,219,280)
BRÜT KÂR		93,485,763	142,337,877
Pazarlama, Satış ve Dağıtım Giderleri (-)	21	(68,478,017)	(55,452,995)
Genel Yönetim Giderleri (-)	21	(22,894,305)	(17,490,303)
Araştırma ve Geliştirme Giderleri (-)	21	(122,866)	(93,611)
Diğer Faaliyet Gelirleri	23	1,967,068	2,463,305
Diğer Faaliyet Giderleri (-)	23	(825,827)	(722,470)
FAALİYET KÂRI		3,131,816	71,041,803
Finansal Gelirler	24	29,171,075	25,290,259
Finansal Giderler (-)	25	(84,418,931)	(14,433,165)
VERGİ ÖNCESİ KÂR/(ZARAR)		(52,116,040)	81,898,897
Vergi Gelir/(Gideri)		9,586,902	(25,026,265)
-Dönem Vergi Gideri	26	(112,472)	(19,698,455)
-Ertelenmiş Vergi Gelir/(Gideri)	26	9,699,374	(5,327,810)
NET DÖNEM KÂRI/(ZARARI)		(42,529,138)	56,872,632
Dönem Kârının/(Zararının) Dağılımı			
Azınlık Payları	19	4,696	(32,893)
Ana Ortaklık Payları		(42,533,834)	56,839,739
Hisse Başına Kazanç/(Zarar)	27	(0.447)	0.597

Takip eden notlar konsolide finansal tabloların tamamlayıcı parçasını oluştururlar.

Banvit Bandırma Vitaminli Yem Sanayii A.Ş. ve Bağlı Ortaklıkları

31 Aralık 2008 Tarihinde Sona Eren Yıla Ait
Konsolide Öz Sermaye Değişim Tablosu
(Tüm tutarlar, YTL olarak gösterilmiştir)

	Ödenmiş Sermaye	Sermaye Düzeltmesi Farkları	İşletmenin Kendi Hisse Senetleri		Yabancı Para Çevrim Farkları	Kârdan Ayrılan Kısıtlanmış Yedekler	Geçmiş Yıl Kârları	Net Dönem Kârı/(Zararı)	Toplam	Azınlık Payları	Özkağnaklar Toplamı
			(22,511,632)	(22,511,632)							
31 Aralık 2006 bakiyeleri	80,000,402	6,348,821	(22,511,632)	2,385,455	4,064,790	14,535,545	12,102,492	96,925,873	233,571	97,159,444	
Geçmiş yıllar kârlarına transfer	-	-	-	-	-	9,103	12,093,389	(12,102,492)	-	-	-
Yabancı para çevrim farkları	-	-	-	(1,316,206)	-	-	-	(1,316,206)	-	-	(1,316,206)
İştirak satış kazancı	-	-	-	-	830,853	(830,853)	-	-	-	-	-
Azınlık haklarının alınması	-	-	-	-	-	-	-	-	(237,629)	-	(237,629)
Temettü dağıtımı	-	-	-	-	-	(84)	-	(84)	-	-	(84)
Net dönem kârı	-	-	-	-	-	-	56,839,739	56,839,739	32,893	-	56,872,632
31 Aralık 2007 bakiyeleri	80,000,402	6,348,821	(22,511,632)	1,069,249	4,904,746	25,797,997	56,839,739	152,449,322	28,835	152,478,157	
Geçmiş yıllar kârlarına transfer	-	-	-	-	4,515,956	8,908,680	(13,424,636)	-	-	-	-
Yabancı para çevrim farkları	-	-	-	(688,616)	-	-	-	(688,616)	-	-	(688,616)
Sermaye arttırımı	19,999,598	-	-	-	-	-	(19,999,598)	-	-	-	-
Temettü dağıtımı	-	-	-	-	10,122	(10,212)	(23,415,505)	(23,415,595)	-	-	(23,415,595)
Net dönem zararı	-	-	-	-	-	-	(42,533,834)	(42,533,834)	4,696	-	(42,529,138)
31 Aralık 2008 bakiyeleri	100,000,000	6,348,821	(22,511,632)	380,633	9,430,824	34,696,465	(42,533,834)	85,811,277	33,531	85,844,808	

Takip eden notlar konsolide finansal tabloların tamamlayıcı parçasını oluşturmaktadır.

Banvit Bandırma Vitaminli Yem Sanayii A.Ş. ve Bağlı Ortaklıkları

31 Aralık 2008 Tarihinde Sona Eren Yıla Ait

Konsolide Nakit Akım Tablosu

(Tüm tutarlar, YTL olarak gösterilmiştir)

	Not	Bağımsız Denetim'den Geçmiş 2008	Bağımsız Denetim'den Geçmiş 2007
Faaliyetlerden sağlanan nakit akımı			
Net dönem kârı/(zararı)		(42,529,138)	56,872,632
Amortisman ve tükenme payı	21	26,720,877	18,757,740
Canlı varlık değerleme farkı		(1,023,221)	925,217
Sabit kıymet satış kârı/(zararı)	23	83,791	(135,558)
Stok değer düşüklüğü karşılığı	9	96,208	-
Kıdem tazminatı karşılığı	17	2,594,642	2,018,376
Finansal varlık makul değer artışı geliri	24	(681,632)	(2,390,192)
Muhtelif gider karşılıkları		(102,605)	2,218,133
Şüpheli alacak karşılığı, net	29	1,042,412	1,645,976
Faiz gideri		2,740,362	539,016
Vergi gideri	10	(9,586,902)	25,026,265
Reeskont geliri/gideri, net	24-25	946,970	861,387
İştirak satış kârı	23	-	(1,107,804)
Devlet teşviğinden gelir		(171,443)	(78,963)
Gerçekleşmemiş kur farkı gelir/gideri		54,389,185	(5,523,286)
Parasal olmayan değerlere göre düzenlenen net gelir		34,519,506	99,628,939
Ticari ve ilişkili taraflardan alacaklar		(10,296,349)	(38,950,868)
Stoklar		(287,849)	(36,861,765)
Diğer dönen varlıklar		(12,441,772)	(4,378,599)
Diğer duran varlıklar		(7,489,301)	(46,786)
Tahsil edilen şüpheli alacaklar	29	183,886	894,971
Ticari ve ilişkili taraflara borçlar		30,552,859	10,151,423
Diğer borç ve gider karşılıkları		949,641	1,899,772
		35,690,621	32,337,087
Ödenen faiz		(7,607,390)	(6,155,257)
Ödenen vergiler		(8,557,109)	(14,353,081)
Ödenen kıdem tazminatı	17	(2,486,277)	(1,848,757)
Azınlık payı alımından kaynaklanan nakit çıkışı		-	(100,000)
Alınan devlet teşviklerinden nakit girişi		-	687,366
İşletme faaliyetlerinden sağlanan nakit		17,039,845	10,567,358
Yatırım faaliyetleri ile ilgili nakit akımları:			
Maddi ve maddi olmayan duran varlık yatırımlarındaki artış		(41,271,698)	(27,766,304)
Maddi ve maddi olmayan duran varlık çıkışları		497,277	1,588,885
Canlı varlık yatırımlarındaki artış	10	(345,677,708)	(232,537,616)
Canlı varlık çıkışları	10	311,239,332	204,622,732
İştirak satışından elde edilen nakit girişi		-	1,759,418
Finansal varlıklardan sağlanan nakit girişi		3,071,824	-
Yatırım faaliyetlerinde kullanılan nakit		(72,140,973)	(52,332,885)
Finansman faaliyetleri ile ilgili nakit akımları:			
Banka kredilerinden sağlanan nakit		124,032,628	91,133,607
Banka kredilerinin ödemeleri		(33,486,782)	(57,977,813)
Finansal kiralama ödemeleri		(243,668)	(207,892)
Temettü ödemesi		(23,415,595)	-
Finansman faaliyetlerinden sağlanan nakit		66,886,583	32,947,902
Nakit ve nakit benzeri işlemlerden doğan parasal kâr/(zarar)		(242,764)	(81,441)
Nakit ve nakit benzeri değerlerdeki net artış		11,785,455	(8,817,625)
Dönem başı itibarıyla nakit ve nakit benzeri değerler		8,099,221	16,998,287
Nakit ve nakit eşdeğerleri, dönem sonu	4	19,641,912	8,099,221

Takip eden notlar konsolide finansal tabloların tamamlayıcı parçasını oluştururlar.

Banvit Bandırma Vitaminli Yem Sanayii A.Ş. ve Bağlı Ortaklıkları

31 Aralık 2008 Tarihinde Sona Eren Yıla Ait
Konsolide Finansal Tablo Dipnotları
(Tüm tutarlar, YTL olarak gösterilmiştir)

NOT 1-ŞİRKETİN ORGANİZASYONU VE FAALİYET KONUSU

Banvit Bandırma Vitaminli Yem Sanayii Anonim Şirketi (“Şirket” veya “Banvit”), 1968 yılında Bandırma’da kurulmuştur. Banvit’in hisselerinin %19.20’si İstanbul Menkul Kıymetler Borsası (İMKB)’nda işlem görmektedir. Banvit’in merkezi Balıkesir Asfaltı 8. Km 10201 Bandırma/Türkiye adresindedir.

Banvit’in fiili faaliyet konusu yem, damızlık yumurta, günlük etlik civciv, canlı piliç, piliç eti ile hindi palazı, hindi eti, kırmızı et üretimi, kesimi ve pazarlamasıdır. Banvit, 2005 yılında başladığı kırmızı et üretimi ve kesimi ile tam pişmiş köfteler, kebablar, dönerler, burgerler ve kaplamalı ürünlere ek olarak salam, sosis, sucuk ve jambon çeşitleri ile ürün yelpazesini genişletmiştir.

Konsolide finansal tablolar açısından, Banvit ve konsolidasyona tabi tutulan bağlı ortaklıkların tamamı “Grup” olarak adlandırılmaktadır.

31 Aralık 2008 ve 2007 tarihleri itibarıyla konsolidasyon kapsamına alınan bağlı ortaklıklar ve Şirket’in bunlara iştirak oranları aşağıda sunulduğu gibidir:

	Kurulduğu Ülke	Başlıca Faaliyetler	İştirak Oranları	
			2008	2007
Yumtaş Yumurta Sanayi A.Ş. (Yumtaş)	Türkiye	İflası onaylandı	-	%83.75
Badiş Damızlık İşletmeleri A.Ş. (Badiş)	Türkiye	Kanatlı yetiştiriciliği	%99.04	%99.04
Nutrinvestments B.V.	Hollanda	Holding Şirketi	%100.00	%100.00

Yumtaş’ın yapmış olduğu iflas talebi ile ilgili başvurusu sonuçlanmış olup, Bandırma 1. İcra ve İflas Dairesinin 2 Mayıs 2008 tarih, 2007/1 numaralı iflas dosyası ile iflasına karar verilmiştir.

Kategoriler itibarıyla dönem içinde 31 Aralık tarihi itibarıyla çalışan personel ortalama sayısı aşağıdaki gibidir:

	2008	2007
Mavi yakalı	1,915	1,518
Beyaz yakalı	516	474
Toplam çalışan sayısı	2,431	1,992

Banvit Bandırma Vitaminli Yem Sanayii A.Ş. ve Bağlı Ortaklıkları

31 Aralık 2008 Tarihinde Sona Eren Yıla Ait
Konsolide Finansal Tablo Dipnotları
(Tüm tutarlar, YTL olarak gösterilmiştir)

NOT 2-FİNANSAL TABLOLARIN SUNUMUNA İLİŞKİN ESASLAR

2.1 Sunuma İlişkin Temel Esaslar

(a) Uygunluk Beyanı

Banvit ve Türkiye’de faaliyette bulunan bağlı ortaklıkları, muhasebe kayıtlarını Tek Düzen Hesap Planı, Türk Ticaret Kanunu ve Türk Vergi Kanunları’na uygun olarak tutmakta ve yasal finansal tablolarını da buna uygun olarak Yeni Türk Lirası (“YTL”) bazında hazırlamaktadır.

Yurtdışında faaliyette bulunan bağlı ortaklıklar ise muhasebe kayıtlarını ve yasal finansal tablolarını faaliyette bulunduğu ülke kanunlarına ve düzenlemelerine uygun olarak hazırlamaktadır.

Grup’un ilişikteki konsolide finansal tabloları, Sermaye Piyasası Kurulu’nun (“SPK”) 9 Nisan 2008 tarih ve 26842 sayılı Resmi Gazete’de yayımlanan, Seri: XI, No: 29 sayılı “Sermaye Piyasasında Finansal Raporlamaya İlişkin Esaslar Tebliği” (“Tebliğ”) hükümlerine uygun olarak hazırlanmıştır. Bu Tebliğ, 1 Ocak 2008 tarihinden sonra sona eren ilk ara finansal tablolardan geçerli olmak üzere yürürlüğe girmiştir. Tebliğ’in 5. Maddesine göre işletmeler, Avrupa Birliği tarafından kabul edilen haliyle Uluslararası Muhasebe/Finansal Raporlama Standartları’nı (“UMS/UFRS”) uygularlar. Ancak Tebliğ’de yer alan Geçici Madde 2’ye göre Tebliğ’in 5.maddesinin uygulanmasında, Avrupa Birliği tarafından kabul edilen UMS/UFRS’nin Uluslararası Muhasebe Standartları Kurulu (“UMSK”) tarafından yayınlananlardan farkları Türkiye Muhasebe Standartları Kurulu (“TMSK”) tarafından ilan edilinceye kadar UMS/UFRS’ler ile aynı olan TMS/TFRS’ler uygulanır. Rapor tarihi itibarıyla, Avrupa Birliği tarafından kabul edilen UMS/UFRS’nin UMSK tarafından yayımlananlardan farkları TMSK tarafından henüz ilan edilmediğinden dolayı, ilişikteki finansal tablolar SPK Seri: XI, No: 29 sayılı tebliği çerçevesinde UMS/UFRS’ler ile aynı olan TMS/TFRS’ye göre hazırlanmıştır.

Grup’un konsolide finansal tabloları, Yönetim Kurulu tarafından 26 Mart 2009 tarihinde onaylanmış ve Yönetim Kurulu adına imzalanmıştır.

(b) Finansal tabloların hazırlanış şekli

Özsermaye kalemlerinden, ödenmiş sermaye ve kârdan ayrılan kısıtlanmış yedekler yasal kayıtlardaki tutarları üzerinden gösterilmiştir.

31 Aralık 2008 tarihi itibarıyla konsolide finansal tablo ve dipnotların hazırlanmasında, SPK Karar Organı’nın 17 Nisan 2008 tarih ve 11/467 sayılı karar ile açıklanan “SPK Seri:XI, No:29 Sermaye Piyasasında Finansal Raporlamaya İlişkin Esaslar Tebliği Uyarınca Düzenlenecek Finansal Tablo ve Dipnot Formatları Hakkında Duyuru”da belirtilen esaslar kullanılmıştır.

Grup, yukarıdaki paragrafta bahsedilen duyuruda belirtilen esasları kullanarak hazırladığı 31 Aralık 2008 tarihli konsolide bilanço ve gelir tablosu ile uyumlu hale getirmek amacıyla 31 Aralık 2007 tarihli konsolide bilanço ve konsolide gelir tablosunda yeniden düzenleme yapmıştır.

Banvit Bandırma Vitaminli Yem Sanayii A.Ş. ve Bağlı Ortaklıkları

31 Aralık 2008 Tarihinde Sona Eren Yıla Ait
Konsolide Finansal Tablo Dipnotları
(Tüm tutarlar, YTL olarak gösterilmiştir)

SPK, 17 Mart 2005 tarihinde almış olduğu bir kararla, Türkiye’de faaliyette bulunan ve SPK Muhasebe Standartları’na uygun finansal tablo hazırlayan şirketler için, 1 Ocak 2005 tarihinden itibaren geçerli olmak üzere enflasyon muhasebesi uygulamasının gerekli olmadığını ilan etmiştir. Dolayısıyla konsolide finansal tablolarda, 1 Ocak 2005 tarihinden başlamak kaydıyla IASB tarafından yayımlanmış 29 no’lu “Yüksek Enflasyonlu Ekonomilerde Finansal Raporlama” standardı (“UMS 29”) uygulanmamıştır.

(c) İşlevsel ve Raporlama Para Birimi

Banvit ve Türkiye’de faaliyette bulunan bağlı ortaklıklarının işlevsel para birimi ile Grup’un raporlama para birimi YTL’dir.

Yurtdışı bağlı ortaklıkların işlevsel ve raporlama para birimleri ise aşağıdaki gibidir:

	İşlevsel Para Birimi	Raporlama Para Birimi
Nutrinvestments B.V.	Euro	Euro
Banvit Aliment Romania S.R.L. (*)	Romen Levi (“RON”)	USD
Agrafood S.R.L. (**)	RON	USD

(*) Banvit Aliment Romania S.R.L., Nutrinvestments B.V.’nin %100 sahip olduğu bağlı ortaklığıdır.

(**) Agrafood S.R.L., Nutrinvestments B.V.’nin %99.99 sahip olduğu bağlı ortaklığıdır.

Romanya’daki bağlı ortaklıkların işlevsel para birimi her ne kadar RON olsa da, Grup konsolidasyonu amacıyla hazırlanan finansal tablolarda raporlama para birimi olarak yönetim Amerikan Doları’nı tercih etmiştir.

Yabancı bağlı ortaklıklar organizasyon, ekonomik ve finansal açıdan özerk olmalarından dolayı yabancı kuruluş olarak nitelendirilmişlerdir.

(d) Önemli Muhasebe Değerlendirme, Tahmin ve Varsayımları

Konsolide finansal tabloların hazırlanması, Grup Yönetimi’nin muhasebe politikalarının uygulanmasını ve raporlanan varlık, yükümlülük, gelir ve gider kalemlerini etkileyecek bir takım değerlendirme, tahmin ve varsayımlar yapmasını gerektirir. Ancak fiili rakamlar yapılan tahminlerden farklı gerçekleşebilir.

Tahmin ve varsayımlar belirli aralıklarla gözden geçirilir. Muhasebe tahminlerindeki değişikliklerden kaynaklanan etkiler, cari dönemde veya bu tahminden etkilenebilecek ileriki dönemlerde dikkate alınır.

Banvit Bandırma Vitaminli Yem Sanayii A.Ş. ve Bağlı Ortaklıkları

31 Aralık 2008 Tarihinde Sona Eren Yıla Ait
Konsolide Finansal Tablo Dipnotları
(Tüm tutarlar, YTL olarak gösterilmiştir)

Koşullu varlık ve yükümlülüklerle ilgili tahmin, belirsizlik ve önemli değerlendirmelere ilişkin bilgiler Not 15’de verilmiştir. Diğer önemli muhasebe tahmin ve değerlendirmelerinin detaylı analizi ise aşağıda verilmiştir:

Grup’un muhasebe politikalarının uygulanmasıyla ilgili önemli muhasebe değerlendirme, tahmin ve varsayımları aşağıda özetlenmiştir:

Şüpheli ticari alacak karşılığı

Ticari alacaklar ve diğer alacaklardaki değer düşüklüğü kaybı, Grup Yönetimi’nin ticari alacaklar tutarının hacmi, geçmiş deneyimler ve genel ekonomik koşullar ile ilgili değerlendirmesine dayanmaktadır.

Varlıkların faydalı ömürleri

Grup’un varlıklarının faydalı ekonomik ömürleri, varlığın iktisap tarihinde Grup Yönetim’i tarafından belirlenir ve düzenli olarak gözden geçirilir. Grup, bir varlığın faydalı ömrünü o varlığın tahmini faydasını göz önünde bulundurarak belirler. Bu değerlendirme, Grup’un benzer varlıklarla ilgili deneyimlerine dayanır. Bir varlığın faydalı ömrü belirlenirken, Grup ayrıca piyasadaki değişimler veya gelişmeler sonucu varlıkların teknik ve/veya ticari olarak kullanılamaz hale gelmesi durumunu da gözönünde bulundurur.

Kıdem tazminatı karşılığı

Grup yönetimi kıdem tazminatı yükümlülüğünü tahmin etmek için aktüer değerlendirme yöntemleri kullanılmaktadır. Kıdem tazminatı karşılığı, tüm çalışanların emeklilikleri dolayısıyla ileride doğacak yükümlülük tutarlarının bugünkü net değerine göre hesaplanmış ve ilişikteki konsolide finansal tablolarda yansıtılmıştır. Buna göre toplam yükümlülüğün hesaplanmasında aşağıda yer alan aktüer öngörüler kullanılmıştır:

	31 Aralık 2008	31 Aralık 2007
İskonto oranı	%6.26	%5.71
Emeklilik olasılığının tahmini için devir hızı oranı	%93	%92

Temel varsayım, her yıllık hizmet için belirlenen tavan yükümlülüğünün enflasyon ile orantılı olarak artmasıdır. Böylece uygulanan iskonto oranı enflasyonun beklenen etkilerinden arındırılmış gerçek oranı gösterir.

Banvit Bandırma Vitaminli Yem Sanayii A.Ş. ve Bağlı Ortaklıkları

31 Aralık 2008 Tarihinde Sona Eren Yıla Ait
Konsolide Finansal Tablo Dipnotları
(Tüm tutarlar, YTL olarak gösterilmiştir)

Gelir vergisi

Vergi kuruluşları ile ilgili herhangi bir uzlaşmazlık olması durumunda, ilgili mercilerden karar gelene kadar ya da yasal süreç sonuna kadar vergi hesaplama yöntemi tam olarak belirlenemeyen kalemler için vergi gideri hesaplanması tahmin ve değerlendirmeler yapılmasını gerektirir.

Konsolide finansal tabloların hazırlanması sürecinin bir parçası olarak, Grup operasyon sürdürülen her bir ülke için gelir vergisini tahmin etmekle yükümlüdür. Bu süreç, cari vergi giderlerini, ertelenmiş gelir ve raporlama amacıyla yapılan düzeltme işlemlerinden hesaplanan geçici zamanlama farklarının değerlendirilerek ertelenmiş vergi varlığını veya yükümlülüğünü tahmin etmeyi içermektedir. Grup Yönetimi ertelenmiş vergi varlıklarının gelecekteki vergilendirilebilir gelirden tazmin edebileceği veya indirebileceği durumlarda kaydeder.

Ertelenmiş vergi alacağı, gelecek dönemlerde vergi avantajının sağlanmasının olası olduğu durumlarda ayrılır. Bu nedenle ertelenmiş vergi alacağının ayrılması, gelecek dönemlerdeki finansal performansın tahmin edilmesine bağlıdır.

(e) Netleştirme/Mahsup

Grup'un finansal varlıkları ve borçları netleştirmek için hukuki bir hakkı olduğunda ve söz konusu finansal varlıkları ve borçları netleştirmek suretiyle kapatma veya varlığın finansal tablolara alınmasını ve borcun ifasını aynı zamanda yapma niyetinin olması söz konusu olduğunda, Grup finansal varlıkları ve borçları netleştirerek bilançoda net tutarları ile göstermektedir.

2.2 Muhasebe Politikalarındaki Değişiklikler

Muhasebe ilkeleri Grup tarafından sürekli olarak uygulanmakta ve daha önceki dönemlerde uygulanan muhasebe ilkeleri ile tutarlılık göstermektedir.

2.3 Muhasebe Tahminlerindeki Değişiklikler ve Hatalar

Muhasebe politikalarında yapılan önemli değişiklikler ve tespit edilen önemli muhasebe hataları geriye dönük olarak uygulanır ve önceki dönem finansal tabloları yeniden düzenlenir. Muhasebe tahminlerindeki değişiklikler, yalnızca bir döneme ilişkin ise, değişikliğin yapıldığı cari dönemde, gelecek dönemlere ilişkin ise, hem değişikliğin yapıldığı dönemde hem de gelecek dönemlerde, ileriye yönelik olarak uygulanır.

Banvit Bandırma Vitaminli Yem Sanayii A.Ş. ve Bağlı Ortaklıkları

31 Aralık 2008 Tarihinde Sona Eren Yıla Ait
Konsolide Finansal Tablo Dipnotları
(Tüm tutarlar, YTL olarak gösterilmiştir)

2.4 Önemli Muhasebe Politikalarının Özeti

2.4.1 Konsolidasyona ilişkin esasları

Konsolide finansal tablolar, Banvit'in ve bağlı ortaklıklarının 31 Aralık 2008 tarihli finansal tablolarından oluşmaktadır.

Konsolide finansal tablolar, aşağıda (i), (ii) ve (iii) paragraflarında yer alan hususlar kapsamında, ana şirket olan Banvit ile Bağlı Ortaklıklar'ın hesaplarını içermektedir. Konsolidasyon kapsamı içinde yer alan Bağlı Ortaklıklar'ın finansal tabloları, konsolide finansal tabloların tarihi itibarıyla ve yeknesak muhasebe ilke ve uygulamaları gözetilerek Tebliğ'e uygun olarak hazırlanmıştır.

i) Bağlı Ortaklıklar, Banvit'in ya (a) doğrudan ve/veya dolaylı olarak kendisine ait olan hisseler neticesinde şirketteki hisselerle ilgili oy hakkının %50'den fazlasını kullanma yetkisi kanalıyla; veya (b) oy kullanma hakkının %50'den fazlasını kullanma yetkisine sahip olmamakla birlikte finansal ve işletme politikaları üzerinde fiili hakimiyet etkisini kullanmak suretiyle, finansal ve işletme politikalarını Banvit'in menfaatleri doğrultusunda kontrol etme yetkisi ve gücüne sahip olduğu şirketleri ifade eder.

ii) Bağlı Ortaklıklar'ın bilanço ve gelir tabloları, tam konsolidasyon yöntemi kullanılarak konsolide edilmiş olup Banvit'in sahip olduğu Bağlı Ortaklıklar'ın kayıtlı değerleri ile özsermayeleri karşılıklı olarak netleştirilmiştir. Banvit ile Bağlı Ortaklıklar arasındaki grup içi işlemler ve bakiyeler konsolidasyon kapsamında karşılıklı olarak silinmiştir. Banvit'in sahip olduğu hisselerin kayıtlı değerleri ilgili özsermaye tablosu hesaplarından netleştirilmiştir.

iii) Bağlı Ortaklıklar'ın net varlıkları ve dönem sonuçlarındaki azınlık hisseleri, ana ortaklık dışı pay olarak konsolide bilanço ve gelir tablosunda ayrı olarak sınıflandırılmıştır.

2.4.2 Hasılat ve Gelirler

Gelirler, faaliyetlerinden dolayı Grup'a ekonomik fayda sağlanması muhtemel olduğu ve gelirin güvenilir olarak ölçülebilmesinin mümkün olduğu zaman finansal tablolara yansıtılır, gelirin hesaplara yansıtılması için aşağıdaki kriterlerin karşılanması gerekmektedir.

Mal Satışları

Mal satışının satış olarak kaydedilebilmesi için malların sahipliğiyle ilgili önemli risk ve getirilerin alıcıya nakledilmiş olması, işletmenin, satılan malların yönetimiyle sahipliğin gerektirdiği şekilde ilgili olmaması ve söz konusu mallar üzerinde etkin bir kontrolünün bulunmaması, hasılat tutarının güvenilir bir şekilde ölçülebilmesi, işlemle ilgili ekonomik faydanın işletme tarafından elde edileceğinin muhtemel olması ve işlemle ilgili yüklenilen ve yüklenilecek maliyetlerinin güvenilir bir şekilde ölçülebilmesi şarttır. Aynı işlem veya olaylarla ilgili gelir ve giderler eş zamanlı olarak finansal tablolara alınır. Net satışlar, teslim edilmiş malların fatura edilmiş bedelinin, satış iade ve iskontolardan arındırılmış halidir.

Banvit Bandırma Vitaminli Yem Sanayii A.Ş. ve Bağlı Ortaklıkları

31 Aralık 2008 Tarihinde Sona Eren Yıla Ait
Konsolide Finansal Tablo Dipnotları
(Tüm tutarlar, YTL olarak gösterilmiştir)

Faiz

Faiz geliri; tahsilat şüpheli olmadıkça, efektif faiz oranı dikkate alınarak, faiz tahakkuk ettikçe kayıtlara alınır.

Temettüler

Ortakların kâr payı alma hakkı doğduğunda gelir kazanılmış kabul edilir.

2.4.3 Stoklar

Stoklar, maliyet bedeli veya net gerçekleşebilir değerinin düşük olanı ile değerlendirilir. Stokların maliyeti tüm satın alma maliyetlerini, dönüştürme maliyetlerini ve stokların mevcut durumuna ve konumuna getirilmesi için katılan diğer maliyetleri içerir. Stokların birim maliyeti, ağırlıklı ortalama yöntemi ile belirlenmiştir. Net gerçekleşebilir değer, işin normal akışı içinde stokların gerçekleşmesi beklenen satış bedelinden, yapılması gerekli tamamlama maliyeti ile satış giderlerinin indirilmesinden sonra kalan değeri ifade eder.

2.4.4 Maddi duran varlıklar

Maddi duran varlıklar, 1 Ocak 2005 tarihinden önce iktisap edilen kalemler için YTL'nin 31 Aralık 2004 tarihindeki alım gücüyle ifade edilen düzeltilmiş elde etme maliyetleri üzerinden, 1 Ocak 2005 tarihinden sonra iktisap edilen kalemler için ise elde etme maliyetleri üzerinden, birikmiş amortisman ve mevcutsa kalıcı değer düşüklüğünün indirilmesi sonrasında oluşan net değeri ile konsolide mali tablolara yansıtılmaktadır. Maddi duran varlıklar doğrusal amortisman metoduyla faydalı ömür esasına uygun bir şekilde amortismanına tabi tutulmuştur. Arazi ve arsalar amortismanına tabi tutulmamıştır.

Maddi duran varlıkların amortismanı, doğrusal amortisman yöntemi kullanılarak ve aşağıdaki ekonomik ömürler esas alınarak hesaplanmıştır:

Binalar	15-50 yıl
Yeraltı ve Yerüstü Düzenleri	15-25 yıl
Makina, Tesis ve Cihazlar	2-15 yıl
Taşıtlar	4-5 yıl
Döşeme ve Demirbaşlar	3-15 yıl
Özel Maliyetler	5-15 yıl

2004 yılı öncesinde satın alınan makine, tesis ve cihazlar 5 yılda itfa edilirken, 2004 yılı sonrası alımlar ekonomik ömürleri esas alınarak 2-15 yıl arasında değişen sürelerde amortismanına tabi tutulmaktadır.

Banvit Bandırma Vitaminli Yem Sanayii A.Ş. ve Bağlı Ortaklıkları

31 Aralık 2008 Tarihinde Sona Eren Yıla Ait
Konsolide Finansal Tablo Dipnotları
(Tüm tutarlar, YTL olarak gösterilmiştir)

Maddi duran varlıkların taşınan değerlerinin gerçekleşmeyeceğine yönelik olay veya değişikliklerin meydana gelmesi durumunda herhangi bir değer düşüklüğünün olup olmadığı incelenmektedir. Söz konusu uyarıların olması veya taşınan değerlerin gerçekleşebilir değeri aşması durumunda varlıklar gerçekleşebilir değerlerine indirgenmektedir. Maddi varlıkların gerçekleşebilir değeri net satış fiyatı veya kullanımdaki değerinden büyük olanıdır. Kullanım değeri bulunurken, gelecekteki nakit akışları, cari piyasa koşullarındaki paranın zaman değeri ve bu varlığa özel riskleri yansıtan vergi öncesi iskonto oranı kullanılarak iskonto edilmektedir. Bağımsız olarak büyük bir nakit girişi sağlamayan bir varlığın gerçekleşebilir değeri varlığın ait olduğu nakit girişi sağlayan birim için belirlenmektedir. Değer düşüklükleri gelir tablosuna yansıtılmaktadır.

2.4.5 Maddi olmayan duran varlıklar

i) Şerefiye

Bir bağlı ortaklık veya iştirakin tanımlanabilir net varlıklarının rayiç değerlerini aşan bir maliyet ile elde edilmesi durumunda, elde etme tarihinde oluşan aradaki bu fark şerefiye olarak tanımlanır, Şerefiye, Grup yönetiminin gelecekte gerçekleştirebilecek ekonomik faydalarla ilgili tahminine bağlı olarak 31 Aralık 2004 tarihine kadar on yılda doğrusal amortisman yöntemine göre itfa edilmiştir. 1 Ocak 2005 tarihinden itibaren şerefiyenin amortisman uygulaması durdurulmuş olup, bunun yerine yıllık olarak değer düşüklüğünün oluşup oluşmadığının tespiti gerekmektedir. Şerefiye, maliyetten 31 Aralık 2004 tarihine kadar oluşmuş birikmiş amortisman ve değer düşüklüğü karşılığının düşülmesiyle (varsa) gösterilmiştir.

Bir işletmenin satın alınmasına bağlı olmadan elde edilen maddi olmayan varlıklar maliyet bedeli ile aktifleştirilmektedir. Bir işletmenin satın alınmasıyla edinilen maddi olmayan varlıklar, rayiç değeri sağlıklı bir şekilde belirlenebiliyorsa ve bu rayiç değer negatif şerefiye yaratmayacak veya alımla oluşan mevcut negatif şerefiyeyi artırmayacak bir tutarla sınırlı ise, şerefiyeden ayrı olarak aktifleştirilir. İşletme içerisinde yaratılan geliştirme giderleri dışındaki maddi olmayan varlıklar aktifleştirilmemekte ve oluştukları yıl içerisinde giderleştirilmektedir.

ii) Haklar

Maddi olmayan duran varlıklar, iktisap edilmiş kullanım haklarını ve diğer tanımlanabilir hakları içerir. Bunlar, 1 Ocak 2005 tarihinden önce iktisap edilen kalemler için YTL'nin 31 Aralık 2004 tarihindeki alım gücüyle ifade edilen düzeltilmiş elde etme maliyetleri üzerinden, 1 Ocak 2005 tarihinden sonra iktisap edilen kalemler için ise elde etme maliyetleri üzerinden, birikmiş itfa payları ve mevcutsa kalıcı değer düşüklüğünün indirilmesi sonrasında oluşan net değeri ile konsolide finansal tablolara yansıtılmaktadır. Maddi olmayan duran varlıklar doğrusal amortisman yöntemine göre ilgili kıymetin tahmini ekonomik ömrü üzerinden 3-15 yılda itfa edilmektedir.

Maddi olmayan duran varlıkların taşınan değerlerinin gerçekleşmeyeceğine yönelik olay ve değişikliklerin meydana gelmesi durumunda herhangi bir değer düşüklüğünün olup olmadığı incelenmelidir.

Banvit Bandırma Vitaminli Yem Sanayii A.Ş. ve Bağlı Ortaklıkları

31 Aralık 2008 Tarihinde Sona Eren Yıla Ait
Konsolide Finansal Tablo Dipnotları
(Tüm tutarlar, YTL olarak gösterilmiştir)

2.4.6 Varlıklarda Değer Düşüklüğü

Grup, canlı varlık, envanter ve ertelenen vergi varlıkları dışında kalan her varlık için her bir bilanço tarihinde, sözkonusu varlığa ilişkin değer kaybının olduğuna dair herhangi bir gösterge olup olmadığını değerlendirir. Eğer böyle bir gösterge mevcutsa, o varlığın geri kazanılabilir tutarı tahmin edilir. Kullanıma uygun olmayan maddi olmayan varlıklarda ise geri kazanılabilir tutar her bir bilanço tarihinde tahmin edilir. Eğer sözkonusu varlığın veya o varlığa ait nakit üreten herhangi bir biriminin kayıtlı değeri, kullanım veya satış yoluyla geri kazanılacak tutarından yüksekse değer düşüklüğü meydana gelmiştir. Geri kazanılabilir tutar varlığın net satış fiyatı ile kullanım değerinden yüksek olanı seçilerek bulunur. Kullanım değeri, bir varlığın sürekli kullanımından ve faydalı ömrü sonunda elde çıkarılmasından elde edilmesi beklenen nakit akımlarının tahmin edilen bugünkü değeridir. Değer düşüklüğü kayıpları gelir tablosunda muhasebeleştirilir.

Şerefiyeler hariç bir varlıkta oluşan değer düşüklüğü kaybı, o varlığın geri kazanılabilir tutarındaki müteakip artışın değer düşüklüğünün kayıtlara alınmalarını izleyen dönemlerde ortaya çıkan bir olayla ilişkilendirilebilmesi durumunda daha önce değer düşüklüğü ayrılan tutarı geçmeyecek şekilde geri çevrilir. Şerefiyelerde daha önceki dönemlerde oluşmuş değer düşüklüğü karşılığı geri çevrilmez.

2.4.7 Borçlanma Maliyetleri

Krediler, alındıkları tarihlerde, alınan kredi tutarından işlem masrafları çıkartıldıktan sonraki değerleriyle kaydedilir. Krediler, sonradan etkin faiz yöntemi kullanılarak iskonto edilmiş maliyet değerleri üzerinden gösterilir. İşlem masrafları düşüldükten sonra kalan tutar ile iskonto edilmiş maliyet değeri arasındaki fark, konsolide gelir tablosuna kredi dönemi süresince finansman maliyeti olarak yansıtılır. Kredilerden kaynaklanan finansman maliyeti, oluştuğunda konsolide gelir tablosuna kaydedilir.

2.4.8 Finansal araçlar

i) Sınıflandırma

Finansal araçların sınıflandırılması, söz konusu araçların hangi amaç için elde edilmesine bağlı olarak belirlenmektedir. Grup yönetiminin vade tarihine kadar elinde tutma niyetinde ve yeteneğinde olduğu belirli veya sabit ödemeleri olan ve sabit bir vadesi bulunan finansal araçlar, vadeye kadar elde tutulacak finansal varlıklar olarak sınıflandırılmıştır. Likidite ihtiyacının karşılanmasına yönelik olarak veya faiz oranındaki değişimler gözetilerek satılabilecek olan kısa vadelerde alınıp satılan finansal araçlar alım satım amaçlı finansal varlıklar olarak sınıflandırılmıştır. Her iki sınıflandırmaya da girmeyen finansal araçlar, satılmaya hazır finansal varlıklar olarak sınıflandırılmıştır. Bunlar, Yönetim'in bilanço tarihinden sonraki 12 aydan daha kısa bir süre için finansal aracı elde tutma niyeti olmadıkça veya işletme sermayesinin arttırılması amacıyla satışına ihtiyaç duyulmayacaksa duran varlıklar olarak gösterilir, aksi halde dönen varlıklar olarak sınıflandırılır.

Banvit Bandırma Vitaminli Yem Sanayii A.Ş. ve Bağlı Ortaklıkları

31 Aralık 2008 Tarihinde Sona Eren Yıla Ait
Konsolide Finansal Tablo Dipnotları
(Tüm tutarlar, YTL olarak gösterilmiştir)

ii) Muhasebeleştirme

Finansal varlıklar Grup'a transfer edildikleri gün, borçlar ise Grup'tan transfer edildikleri gün muhasebeleştirilirler.

iii) Değerleme

Finansal araçlar, işlem maliyetleri dahil olmak üzere makul üzerinden değerlendirilir. İlk kayıt tarihinden sonraki raporlama dönemlerinde, Grup'un vade sonuna kadar elinde tutma niyet ve kabiliyeti olan finansal varlıklar, iskonto edilmiş maliyet değerleri üzerinden değer düşüklüğü dikkate alınarak değerlendirilir.

Alım-satım amaçlı finansal varlıklar ve satılmaya hazır finansal varlıklar bilanço tarihindeki rayiç değerleri ile değerlendirilirler. Alım-satım amaçlı finansal varlıklardan kaynaklanan gerçekleşmemiş kâr ve zararlar dönem kâr zararına yansıtılır. Satılmaya hazır finansal varlıklardan kaynaklanan gerçekleşmemiş kâr ve zararlar ise, satışa ya da sürekli değer düşüklüğüne karar verilene kadar, öz kaynaklar altında muhasebeleştirilir ve satışa ya da değer düşüklüğünde daha önce öz kaynaklar içinde oluşan kümülatif kâr zarar dönem kâr zararına intikal ettirilir. Aktif bir piyasada oluşmuş piyasa fiyatı olmayan ve diğer değerlendirme yöntemleri kullanılarak piyasa değeri tespit edilemeyen satılmaya hazır finansal varlıklar konsolide finansal tablolarda enflasyon muhasebesinin sona erdiği tarihte geçerli olan satın alma gücüyle gösterilmiş tutardan şayet mevcutsa değer düşüklüğü karşılığının çıkarılması suretiyle değerlendirilmiştir.

iv) Makul değer ile değerlendirme prensipleri

Makul değer, istekli alıcı ve satıcıların biraraya geldiği piyasalarda bir aktifin başka bir varlıkla değiştirilebileceği veya bir taahhütün yerine getirilebileceği değerdir. Bir finansal enstrümanın piyasa değeri, aktif bir pazarın mevcudiyeti durumunda, satıştan elde edilebilecek tutara veya satın almadan doğabilecek borca eşittir.

Finansal enstrümanların makul değeri Grup tarafından piyasalara ilişkin bilgiler ve gerekli değerlendirme yöntemleri kullanılarak belirlenmiştir. Ancak, makul değer belirlenmesinde kullanılan piyasa verilerinin yorumlanmasına gerek duyulmaktadır. Bu nedenle, bu raporda sunulan tahminler Grup'un varlıklarını elden çıkarması durumunda cari piyasa koşullarında elde edebileceği değerler olmayabilir.

Banka mevduatları, alacaklar, teminat mektupları ve akreditifler gibi şarta bağlı taahhütler, karşı tarafın anlaşmanın şartlarını yerine getirememesi durumunda, Grup finansal durumunu olumsuz yönde etkileyebilecek önemli finansal enstrümanlardır.

v) Muhasebe kayıtlarından çıkarma

Grup'un finansal varlıklar üzerindeki sözleşmeye bağlı haklarını kaybetmesi durumunda bu varlıklar muhasebe kayıtlarından çıkarılır. Bu olay finansal varlıklar satıldığı, süresi dolduğu veya haklarından feragat edildikleri zaman gerçekleşir. Finansal borçlar, yükümlülük yerine getirildiği, iptal edildiği veya süresi dolduğunda kayıtlardan çıkarılır.

Banvit Bandırma Vitaminli Yem Sanayii A.Ş. ve Bağlı Ortaklıkları

31 Aralık 2008 Tarihinde Sona Eren Yıla Ait
Konsolide Finansal Tablo Dipnotları
(Tüm tutarlar, YTL olarak gösterilmiştir)

vi) Türev enstrümanlar

Grup, operasyonel maliyetlerinden kaynaklanan fiyat riskine karşı korunmak için türev enstrümanları kullanmaktadır. Türev finansal araçlar ilk olarak kayda alınmalarında elde etme maliyeti ile kayda alınmalarını izleyen dönemlerde makul değer ile değerlendirilmektedir. 31 Aralık 2007 tarihi itibarıyla Grup'un türev finansal araçlarını mısır için yapılan future işlemleri oluşturmaktadır.

vii) Finansal risk yönetimi

Grup finansal araçların kullanımından dolayı aşağıdaki risklere maruz kalmaktadır:

- Kredi riski
- Likidite riski
- Piyasa riski

Bu not, Grup'un maruz kaldığı yukarıdaki her bir riskin değerlendirilmesi ve yönetilmesi ile ilgili hedefleri, politikaları ve süreçleri ve Grup'un sermaye yönetimi hakkında bilgi vermektedir. Bahsi geçen risklere ilişkin analizler Not 29'da verilmiştir.

Grup'un risk yönetim sürecinin kurulması ve takibi konusundaki tüm sorumluluk Grup Yönetimi'ne aittir.

Grup'un risk yönetim politikaları, Grup'un karşılaştığı riskleri tespit ve analiz etmek, uygun risk limitleri ve kontrolleri belirleyerek bu limitlere bağlılığını gözlemlemek üzere kurulmuştur. Risk yönetim politika ve sistemleri, Grup'un faaliyetleri ve piyasa koşullarındaki değişimleri yansıtacak şekilde sürekli gözden geçirilmektedir.

Kredi riski

Bir müşterinin ya da karşı tarafın finansal enstrümanlarla ilgili sözleşmenin şartlarını yerine getirememesinden kaynaklanmakta olup Grup'un alacaklarından doğabilecek finansal zararlar kredi riskini oluşturmaktadır.

Grup yönetiminin kredi riskini gözlemlemek için mevcut bir kredi risk politikası bulunmaktadır. Bu riskler, kredi değerlendirmeleri ve tek bir karşı taraftan toplam riskin sınırlandırılması ile kontrol edilir. Kredi riski, müşteri tabanını oluşturan kuruluş sayısının çokluğu dolayısıyla dağıtılmaktadır.

Raporlama tarihi itibarıyla, Grup'un belirli bir taraftan önemli bir kredi riski bulunmamaktadır. Grup'un maruz kaldığı azami kredi riski, finansal varlıkların tümünün Not 29'da bilançoda kayıtlı değerleriyle gösterilmesiyle yansıtılmıştır.

Banvit Bandırma Vitaminli Yem Sanayii A.Ş. ve Bağlı Ortaklıkları

31 Aralık 2008 Tarihinde Sona Eren Yıla Ait
Konsolide Finansal Tablo Dipnotları
(Tüm tutarlar, YTL olarak gösterilmiştir)

Likidite riski

Likidite riski Grup'un ileri tarihlerdeki finansal yükümlülüklerini karşılayamaması riskidir. Grup'un likidite riski, mevcut ve ilerideki muhtemel borç gereksinimlerinin normal koşullarda ya da kriz durumlarında fonlanabilmesi için çeşitli finansal kuruluşlardan Grup'u zarara uğratmayacak ya da itibarını zedelemeyecek şekilde yeterli finansman olanakları temin edilerek yönetilmektedir.

Piyasa riski

Piyasa riski; döviz kurları, faiz oranları ya da menkul kıymetler piyasalarında işlem gören enstrümanların fiyatları gibi para piyasasındaki değişikliklerin Grup'un gelirinin ya da sahip olduğu finansal varlıkların değerinin değişmesi riskidir. Piyasa riski yönetimi, piyasa riskine maruz kalmayı kabul edilebilir sınırlar dahilinde kontrol ederken, risk getirisini optimize etmeyi amaçlamaktadır.

Döviz kuru riski

Grup, döviz cinsinden borçlu veya alacaklı bulunan meblağların Yeni Türk Lirası'na çevrilmesinden dolayı kur değişikliklerinden doğan döviz kuru riskine maruz kalmaktadır. İlgili döviz kuru riski için Grup yönetimi döviz pozisyonunu yakından takip etmektedir (Not 29).

31 Aralık 2008 tarihi itibarıyla, döviz kur riskini yönetmek amacıyla herhangi bir türev enstrüman bulunmamaktadır.

Faiz oranı riski

Grup, faiz içeren varlık ve yükümlülüklerin tabi olduğu faiz oranlarının değişiminin etkisinden doğan faiz oranı riskine maruz kalmaktadır. Grup Yönetimi'nin genel politikası, yatırımcı, alacaklı ve piyasa güveninin devamlılığını sağlamak ve Grup'un gelecek faaliyetlerini geliştirerek güçlü sermaye yapısını sürdürmektir.

Grup, 31 Aralık 2008 itibarıyla faiz oranı riskini dengelemek için herhangi bir türev enstrümanı kullanmamıştır.

Fiyat riski

Grup, global piyasalarda yem fiyatlarındaki değişikliklerden doğan fiyat riskine maruz kalmaktadır. Grup Yönetimi'nin genel politikası, yem fiyatlarındaki değişimler nedeniyle nakit akışlarında oluşacak dalgalanmaları hafifletecek önlemleri almaktır.

31 Aralık 2007 tarihi itibarıyla, Grup fiyat riski etkisini hafifletmek amacıyla mısır için future işlemi yapmıştır. 31 Aralık 2008 tarihi itibarıyla ise fiyat riskini dengelemek için herhangi bir türev enstrümanı kullanılmamıştır.

Banvit Bandırma Vitaminli Yem Sanayii A.Ş. ve Bağlı Ortaklıkları

31 Aralık 2008 Tarihinde Sona Eren Yıla Ait
Konsolide Finansal Tablo Dipnotları
(Tüm tutarlar, YTL olarak gösterilmiştir)

2.4.9 Kur Değişiminin Etkileri

Dönem içerisinde tamamlanan yabancı para işlemler, ilgili işlem tarihlerindeki kurlarla çevrilerek hesaplara yansıtılmıştır. Yabancı para cinsinden aktif ve pasifler ise bilanço tarihindeki geçerli kurlar esas alınarak Yeni Türk Lirası'na çevrilmiştir. Ortaya çıkan tüm farklar ilgili gelir ve gider hesaplarına yansıtılmıştır.

Yabancı para çevrim kurları birbirini izleyen yıllar itibarıyla aşağıdaki gibidir:

Tarih	USD/YTL	EUR/YTL
31 Aralık 2008	1.512 YTL	2.141 YTL
31 Aralık 2007	1.165 YTL	1.710 YTL

Yabancı bağlı ortaklıkların varlık ve borçları bilanço tarihindeki kurdan çevrilirken, net dönem kârı (zararı) hariç özsermaye kalemleri tarihsel değerleri ile konsolide finansal tablolara yansıtılmıştır. Yabancı bağlı ortaklıkların gelir tabloları ise dönemin ortalama döviz kurları esas alınarak çevrilir. Konsolidasyon kapsamına dahil edilen yabancı bağlı ortaklıkların, finansal tablolarının sunum para birimi olan YTL'ye çevriminden kaynaklanan farklar "Yabancı Para Çevrim Farkları" olarak özkaynaklar içerisinde sınıflanmıştır.

2.4.11 Hisse Başına Kâr/(Zarar)

Konsolide gelir tablosunda belirtilen hisse başına kâr/(zarar), net kârın ya da zararın, raporlama boyunca piyasada bulunan hisse senetlerinin ağırlıklı ortalama adedine bölünmesiyle bulunmaktadır.

Türkiye'de şirketler sermayelerini hali hazırda bulunan hissedarlarına, geçmiş yıl kazançlarından ve yasal finansal tablolarında taşıdıkları yeniden değerlendirme fonlarından dağıttıkları "bedelsiz hisse" yolu ile artırmaktadırlar. Bu tip "bedelsiz hisse" dağıtımları, hisse başına kâr/zarar hesaplamalarında, ihraç edilmiş hisse gibi değerlendirilir. Buna göre, bu hesaplamalarda kullanılan ağırlıklı ortalama hisse sayısı, söz konusu hisse senedi dağıtımlarının geçmişe dönük etkileri de dikkate alınarak bulunur.

2.4.12 Bilanço Tarihinden Sonraki Olaylar

Bilanço tarihinden sonraki olaylar; bilanço tarihi ile bilançonun yayımı için yetkilendirme tarihi arasındaki tüm olayları kapsar.

Grup, bilanço tarihinden sonraki düzeltme gerektiren olayların ortaya çıkması durumunda, konsolide finansal tablolara alınan tutarları bu yeni duruma uygun şekilde düzeltir.

Banvit Bandırma Vitaminli Yem Sanayii A.Ş. ve Bağlı Ortaklıkları

31 Aralık 2008 Tarihinde Sona Eren Yıla Ait
Konsolide Finansal Tablo Dipnotları
(Tüm tutarlar, YTL olarak gösterilmiştir)

2.4.13 Karşılıklar, Şarta Bağlı Yükümlülükler ve Şarta Bağlı Varlıklar

Grup yönetimi geçmiş olaylardan kaynaklanan mevcut bir hukuki veya zımni yükümlülüğün bulunduğu, bu yükümlülüğün yerine getirilmesi için ekonomik fayda içeren kaynakların işletmeden çıkmasının muhtemel olduğu ve söz konusu yükümlülük tutarının güvenilir bir biçimde tahmin edilebildiği durumlarda, ilişikteki konsolide finansal tablolarda söz konusu yükümlülük tutarı kadar karşılık ayırmaktadır. Paranın zaman değerinin etkisinin önemli olduğu durumlarda, karşılık tutarı; yükümlülüğün yerine getirilmesi için gerekli olması beklenen giderlerin bugünkü değeri olarak belirlenir. Karşılıkların bugünkü değerine indirgenmesinde kullanılacak iskonto oranının belirlenmesinde, ilgili piyasalarda oluşan faiz oranı ile sözkonusu yükümlülükle ilgili risk dikkate alınır.

Şarta bağlı yükümlülükler, ekonomik fayda içeren kaynakların işletmeden çıkma ihtimalinin muhtemel hale gelip gelmediğinin tespiti amacıyla sürekli olarak değerlendirmeye tabi tutulur. Ekonomik fayda içeren kaynakların işletmeden çıkma ihtimalinin uzak olduğu durumlar hariç, finansal tablo dipnotlarında açıklanır.

Ekonomik faydanın işletmeye gireceğinin muhtemel hale gelmesi halinde, şarta bağlı varlıkla ilgili olarak finansal tablo dipnotlarında açıklama yapılır. Ekonomik faydanın işletmeye gireceğinin kesine yakın hale gelmesi durumunda ise, söz konusu varlık ve bununla ilgili gelir değişikliğinin olduğu tarihte finansal tablolara alınır.

2.4.14 Kiralama İşlemleri

Grup'un esas olarak mülkiyetin tüm risk ve ödülleri üstüne aldığı maddi varlık kiralaması, finansal kiralama şeklinde sınıflandırılır. Finansal kiralama, kiralama döneminin başında kiralanmış olan varlığın rayiç değerinden veya asgari kira ödemelerinin o günkü indirgenmiş değerinden düşük olanı üzerinden kaydedilir. Her bir kira ödemesi, bakiye borç üzerinde sabit bir oranın elde edilmesi amacıyla borç ve finansal masraflar arasında tahsis edilir. Finansal masraflar düşüldükten sonra ilgili finansal kiralama borçları, finansal kiralama borçları olarak kayıtlara alınır. Finansman maliyetinin faiz unsuru, kira dönemi boyunca konsolide gelir tablosuna gider olarak yansıtılır. Finansal kiralama yolu ile satın alınan maddi duran varlıklar, varlığın tahmini faydalı ömrü üzerinden amortismanına tabi tutulur.

Mülkiyete ait risk ve ödüllerin önemli bir kısmının kiralayana ait olduğu kiralama işlemi, işletme kiralaması olarak sınıflandırılır. İşletme kirası olarak yapılan ödemeler, kira dönemi boyunca doğrusal yöntem ile konsolide gelir tablosuna gider olarak kaydedilir.

Banvit Bandırma Vitaminli Yem Sanayii A.Ş. ve Bağlı Ortaklıkları

31 Aralık 2008 Tarihinde Sona Eren Yıla Ait
Konsolide Finansal Tablo Dipnotları
(Tüm tutarlar, YTL olarak gösterilmiştir)

2.4.15 İlişkili Taraflar

Konsolide finansal tablolarda ve bu raporda, ortaklar, üst düzey idari personel ve Yönetim Kurulu üyeleri, aileleri ve onlar tarafından kontrol edilen veya onlara bağlı şirketler, iştirak ve ortaklıklar, ilişkili taraflar olarak kabul ve ifade edilmişlerdir. Olağan faaliyetler nedeniyle ilişkili taraflarla bazı iş ilişkilerine girilebilir.

2.4.16 Finansal Bilgilerin Bölümlere Göre Raporlaması

Raporlanabilir bölüm, bölüm bilgileri açıklanması zorunlu olan bir coğrafi veya endüstriyel bölümdür. Coğrafi bölümler, Şirket'in belirli bir ekonomik çevrede mal veya hizmet temin eden ve risk ve fayda açısından başka bir ekonomik çevre içerisinde faaliyet gösteren diğer bölümlerden farklı özelliklere sahip bölümlerdir. Endüstriyel bölümler, belirli bir mal veya hizmeti ya da birbirleriyle ilişkili mal veya hizmet grubunu sağlama veya risk ve fayda açısından Şirket'in diğer bölümlerinden farklı özelliklere sahip bölümlerdir.

Bir coğrafi bölümün veya endüstriyel bölümün raporlanabilir bölüm olarak belirlenebilmesi için gereklilik, bölüm hasılatının büyük bir çoğunluğunun grup dışı müşterilere yapılan satışlardan kazanılması ve grup dışı müşterilere yapılan satışlardan ve diğer bölümler ile gerçekleştirilen işlemlerden elde edilen bölüm hasılatının, tüm bölümlere ilişkin iç ve dış toplam hasılatın en az %10'unu oluşturması veya kâr veya zararlar sonuçlanan bölüm sonucunun kâr elde edilen bölümlerin toplam sonuçları ve zarar eden bölümlerin toplam sonuçlarının mutlak anlamda büyük olanının en az %10'una isabet etmesi veya bölüm varlıklarının, tüm bölümlerin toplam varlıklarının en az %10'unu oluşturmasıdır.

Şirket'in risk ve fayda oranlarının özellikle faaliyet gösterdiği ekonomik çevrelerden etkilenmesi sebebiyle, bölüm bilgilerinin raporlanmasına yönelik temel raporlama biçimi coğrafi bölümler olarak belirlenmiştir. Endüstriyel bölümler bazındaki bilgiler, Şirket'in faaliyetlerinin, konsolide finansal tablolar genelinde ve parasal önemsellik kavramında, ürettiği mal ve hizmetlerdeki farklılıklar açısından raporlanabilir bölüm özelliği göstermediğinden dolayı konsolide finansal tablolarda ikincil format olarak raporlanmıştır (Not 3).

2.4.17 Devlet Teşvik ve Yardımlar

Grup makul değerleri ile izlenen parasal olmayan devlet teşvikleri de dahil olmak üzere tüm devlet teşviklerini, elde edilmesi için gerekli şartların Grup tarafından yerine getirileceğine ve teşviğin işletme tarafından elde edilebileceğine dair makul bir güvence oluştuğunda konsolide finansal tablolara alınır.

Varlıklarla ilgili devlet teşvikleri, bilançoda ertelenmiş gelir olarak muhasebeleştirilir. Devlet teşviklerinin, ertelenmiş gelir olarak gösterildiği bu durumda, varlığın faydalı ömrü boyunca sistematik ve makul bir biçimde gelir tablosuyla ilişkilendirilir.

Banvit Bandırma Vitaminli Yem Sanayii A.Ş. ve Bağlı Ortaklıkları

31 Aralık 2008 Tarihinde Sona Eren Yıla Ait
Konsolide Finansal Tablo Dipnotları
(Tüm tutarlar, YTL olarak gösterilmiştir)

2.4.18 Kurum Kazancı Üzerinden Hesaplanan Vergiler

Dönemin vergi karşılığı, cari yıl vergisi ve ertelenmiş vergiyi içermektedir. Dönemin vergi karşılığı, özkaynaklarda kayıtlara alınan kalemlerin özkaynaklarda yansıtılan vergileri haricinde gelir tablosuna kaydedilir.

Cari yıl vergi yükümlülüğü, dönem kârının vergiye tabi olan kısmı üzerinden ve raporlama tarihinde geçerli olan vergi oranları ile hesaplanan vergi yükümlülüğünü ve geçmiş yıllardaki vergi yükümlülüğü ile ilgili düzeltme kayıtlarını içermektedir.

Ertelenmiş vergi borcu veya alacağı varlıkların ve borçların finansal tablolarda gösterilen değerleri ile yasal vergi matrahı hesabında dikkate alınan tutarları arasındaki geçici farklılıkların bilanço yöntemine göre vergi etkilerinin hesaplanmasıyla belirlenmektedir. Ertelenmiş vergi borcu veya alacağı, söz konusu geçici farklılıkların ortadan kalkacağı ilerideki dönemlerde geçerli olacağı öngörülen vergi oranları dikkate alınarak konsolide finansal tablolara yansıtılmaktadırlar. Başlıca geçici farklar, gelir ve giderlerin finansal tablolardaki ve vergi kanunlarına göre değişik raporlama dönemlerinde muhasebeleşmesinden ve maddi duran varlıklar ile ilgili aktifleşme ve amortisman farklılıklarından kaynaklanmaktadır.

Ertelenmiş vergi varlığı gelecekteki mali kârlardan ilgili vergi avantajının gerçekleşmesi kuvvetle muhtemel olarak indirim tabi olduğu ölçüde kayıtlara alınır. Ertelenmiş vergi varlığı her raporlama döneminde incelenir ve ilgili vergi avantajının gerçekleşme ihtimalinin muhtemel olmadığı kapsam kadar kayıtlı değeri indirilir.

2.4.19 Çalışanlara Sağlanan Faydalar/Kıdem Tazminatları

Yürürlükteki kanunlara göre, istifa ve İş Kanunu'nda belirtilen davranışlar dışındaki sebeplerle istihdamı sona eren çalışanlara belirli bir toplu ödeme yapmakla yükümlüdür. Kıdem tazminatı karşılığı, tüm çalışanların emeklilikleri dolayısıyla ileride doğacak yükümlülük tutarlarının net bugünkü değerine göre hesaplanmış ve konsolide finansal tablolarda yansıtılmıştır.

2.4.20 Canlı Varlıklar

Damızlık tavuklar, damızlık yarka sürüleri, broiler canlı tavuk ve hindiler konsolide finansal tablolarda canlı varlıklar kalemi içerisinde sınıflandırılmıştır. Damızlık tavuklar 12 aylık ekonomik ömürleri esas alınarak itfa edilmektedir. Bu canlı varlıkların, aktif bir piyasası olmamasından dolayı maliyet eksi birikmiş itfa ve varsa değer düşüklüğü karşılığı ayrıldıktan sonra konsolide finansal tablolara yansıtılmaktadır.

Damızlık yarka sürüleri, broiler canlı tavuk ve hindiler aktif bir piyasası olmamasından dolayı konsolide finansal tablolarda maliyet ve varsa değer düşüklüğü karşılığı ayrıldıktan sonra gösterilmiştir.

Banvit Bandırma Vitaminli Yem Sanayii A.Ş. ve Bağlı Ortaklıkları

31 Aralık 2008 Tarihinde Sona Eren Yıla Ait
Konsolide Finansal Tablo Dipnotları
(Tüm tutarlar, YTL olarak gösterilmiştir)

Grup kırmızı et üretimi amacıyla 2006 yılı içerisinde bir buzağı çiftliği kurmuştur. Ekonomik ömürleri bir yıldan kısa olan söz konusu buzağılar konsolide finansal tablolara UMS 41 “Canlı Varlıklar” standardı uyarınca gerçeğe uygun değerlerinden tahmini pazar yeri maliyetleri düşülmesi suretiyle yansıtılmıştır.

2.4.21 Konsolide Nakit Akım Tablosu

Konsolide nakit akım tablosunda, döneme ilişkin konsolide nakit akımları esas, yatırım ve finansman faaliyetlerine dayalı bir biçimde sınıflandırılarak raporlanır.

Esas faaliyetlerden kaynaklanan konsolide nakit akımları, Grup’un faaliyetlerinden kaynaklanan konsolide nakit akımlarını gösterir.

Yatırım faaliyetleriyle ilgili konsolide nakit akımları, Grup’un yatırım faaliyetlerinde kullandığı ve elde ettiği konsolide nakit akımlarını gösterir.

Finansman faaliyetlerine ilişkin nakit akımları, Grup’un finansman faaliyetlerinde kullandığı konsolide kaynakları ve bu kaynakların geri ödemelerini gösterir.

Nakit ve nakit benzeri değerler, nakit ve banka mevduatı ile tutarı belirli nakde kolayca çevrilebilen kısa vadeli, yüksek likiditeye sahip ve vadesi 3 ay veya daha kısa olan yatırımları içermektedir.

2.4.22 Giderler

Giderler tahakkuk esasına göre muhasebeleştirilir. Satışların maliyeti ve faaliyet giderleri ilgili giderleri tahakkuk ettiği anda kaydedilir. Operasyonel kiralama kapsamında yapılan kira ödemeleri, kiralama süresince, eşit tutarlarda konsolide gelir tablosuna gider olarak yansıtılır.

2.4.23 Uygulamada olmayan yeni standartlar ve yorumlar

1 Ocak 2009 tarihinde veya bu tarihten sonra başlayacak hesap dönemlerinde Uluslararası Finansal Raporlama Standartları (“UFRS”) kapsamında yürürlüğe girecek olan ve UFRS kapsamında bazıları henüz incelenmekte olup ilişikteki finansal tablolar hazırlanırken uygulanmamış olan standartlar, değişiklikler ve yorumlar aşağıdaki gibidir:

- UFRS 8-*Faaliyet Bölümleri*, UMS 14-*Bölümlere Göre Raporlama* standardının yerini almaktadır. UFRS 8 işletmenin operasyonel bölümleri ve ayrıca ürün ve servisleri ile hangi coğrafik alanlarda faaliyet gösterdiği ve büyük müşterilerinin dipnotlarda gösterilmesi ile ilgili şartları belirtmektedir. UFRS 8 Grup’un 2009 yılı konsolide finansal tablolarında zorunlu olacaktır.

Banvit Bandırma Vitaminli Yem Sanayii A.Ş. ve Bağlı Ortaklıkları

31 Aralık 2008 Tarihinde Sona Eren Yıla Ait
Konsolide Finansal Tablo Dipnotları
(Tüm tutarlar, YTL olarak gösterilmiştir)

- UFRYK 15-*Gayrimenkul Şirketlerinde İnşaat Sözleşmeleri*, bir gayrimenkul inşaat sözleşmesinin, UMS 11-*İnşaat Sözleşmeleri* veya UMS 18-Hasılat standartlarından hangisinin kapsamında olduğu dolayısıyla da inşaat sözleşmelerine istinaden gelirlerin kayıtlara alınmasının zamanlaması konularında rehberlik etmektedir. UFRYK 15, 1 Ocak 2009 tarihinden itibaren hazırlanacak yıllık finansal tablolar için yürürlüğe girecek olup, Grup'un konsolide finansal tabloları üzerinde bir etkisinin olması beklenmemektedir.
- UFRYK 17-*Nakdi Olmayan Varlıkların Sahiplerine Dağıtılması*" standardı aşağıdaki hususlara açıklık getirmektedir;
 - Kâr dağıtımının yetkili kişilerce uygun bir şekilde onaylandığı ve daha fazla işletmenin isteğinde olmadığı durumlarda dağıtılacak kâr dağıtımının yükümlülük olarak kayıtlara alınması gerekmektedir.
 - Bir işletme kâr payı yükümlülüğünü, dağıtılan net varlıkların gerçeğe uygun değerleri ile ölçmelidir.
 - Bir işletme, dağıtılan net varlıkların defter değeri ile ödenen kâr payı arasındaki farkı gelir tablosunda muhasebeleştirmelidir.

Bahsi geçen UFRYK dâhilinde, sahiplere dağıtılmak üzere elde tutulan bir net varlık durdurulan faaliyet tanımını karşılıyor ise, işletmenin bununla ilgili olarak dipnotlarında ek açıklamalar sunması gerekmektedir.

İşletmelerin, geçmişte bu şekilde yaptıkları dağıtımların gerçeğe uygun değerlerinin tespitinde yaşayacakları güçlükleri göz önünde bulundurarak UFRYK bu rehberin geleceğe dönük olarak uygulanmasını gerektirmektedir. Yeni düzenlemeler, istenilirse işletmelerin daha önce uygulamaya başlaması hakkı saklı kalmak koşuluyla, 1 Ocak 2009 tarihinden itibaren hazırlanacak yıllık finansal tablolar için yürürlüğe girecek olup, Grup'un konsolide finansal tabloları üzerinde bir etkisinin olması beklenmemektedir.

- Türkiye Muhasebe Standartları Kurulu ("UMSK"), UMS 32-*Finansal Araçlar: Sunum* ve UMS 1-*Finansal Tabloların Sunumu* standartlarının iflas halinde cayılabilir finansal araç ve yükümlülüklerin bilanço sınıflamasını hakkındaki bölümünü tekrar düzenlemiştir. Bunun sonucu olarak, finansal yükümlülük olarak tanımlanan bazı finansal araçlar işletmenin net aktifi üzerinde arta kalan hakları temsil ettiğinden özkaynaklara sınıflanacaktır. İflas halinde cayılabilir finansal araç ve yükümlülüklerle yapılan düzenlemeler 1 Ocak 2009 tarihi itibarıyla yürürlüğe girecek olup, Grup'un konsolide finansal tabloları üzerinde bir etkisinin olması beklenmemektedir.
- Yeniden düzenlenmiş UMS 1-*Finansal Tabloların Sunuluşu*, 6 Eylül 2007 tarihinde UMSK tarafından yayımlanmıştır. Bir önceki UMS 1 ile arasındaki ana farklar işletmelere aşağıda belirtilenleri yapma zorunluluğunun getirilmesidir:

Banvit Bandırma Vitaminli Yem Sanayii A.Ş. ve Bağlı Ortaklıkları

31 Aralık 2008 Tarihinde Sona Eren Yıla Ait
Konsolide Finansal Tablo Dipnotları
(Tüm tutarlar, YTL olarak gösterilmiştir)

- Ortaklara ait olmayan her türlü özkaynak kalemlerindeki değişimin, tek bir kapsamlı gelir tablosu olarak veya iki ayrı tablo olarak (gelir tablosu ve kapsamlı gelir tablosu için iki ayrı tablo sunulması) sunulması gerekmektedir. Özkaynaklarda muhasebeleştirilen gelir gider kalemlerini de içeren kapsamlı gelir tablosunda bulunan kalemler özkaynak hareket tablosunda gösterilmeyebilir.
- İşletme bir muhasebe politikasını geçmişe dönük olarak uyguladığında veya finansal tablolarını yeniden düzenlediğinde, karşılaştırılabilir en erken dönemin başlangıcına ilişkin eksiksiz tam takım sunulan finansal tablolarla ilgili işletmenin finansal pozisyonunun (bilanço) sunulması gerekmektedir.
- Doğrudan özkaynaklarda muhasebeleştirilen gelir gider kalemlerini de içeren kapsamlı gelir tablosunun bütün kalemleri ile ilgili gelir vergisi etkisinin gösterilmesi gerekmektedir.
- Doğrudan özkaynaklarda muhasebeleştirilen gelir gider kalemlerini de içeren kapsamlı gelir tablosunun bütün kalemleri ile ilgili yeniden sınıflamaların gösterilmesi gerekmektedir.

UMS 1 finansal tabloların başlıklarını değiştirmektedir.

- ‘Bilanço’, ‘Finansal Pozisyon Tablosu’ olarak değiştirilmiştir.
- ‘Gelir Tablosu’, ‘Kapsamlı Gelir Tablosu’ olarak değiştirilmiştir.
- ‘Nakit Akım Tablosu’, ‘Nakit Akımlar Tablosu’ olarak değiştirilmiştir.

Yeniden düzenlenmiş *UMS 1*, 1 Ocak 2009 tarihinden itibaren geçerli olacaktır.

- *UMS 39-Finansal Araçlar: Muhasebeleştirme ve Ölçme* standardına getirilen düzenlemelere göre;
 - Türev ürünlerin riskten korunma aracı olarak dizayn edilmesi veya daha önce riskten korunma aracı olarak dizayn edilmiş türev ürünlerin daha fazla riskten korunma aracı olarak dizayn edilmesinden vazgeçilmesi durumlarında türev ürünlerin sonradan gerçeğe uygun değer farkı kâr/zarara yansıtılan olarak sınıflanabileceği veya bu sınıftan çıkarılabileceği konusunda açıklık getirilmiştir.
 - Alım-satım amaçlı tutulan kalemlerle ilişkili olarak gerçeğe uygun değer farkı kâr/zarara yansıtılan finansal varlık veya finansal yükümlülüklerin tanımını güncellemektedir. Söz konusu değişikliğe göre; kısa vadeli fiyat hareketlerinden kâr elde etmek amacıyla oluşturulan finansal araçlar portföyünün bir parçası olan finansal varlık veya yükümlülük ilk kayda alma sırasında böyle bir portföye dahil edilir.
 - UFRS 8-*Faaliyet Bölümleri* standardı ile olan uyumsuzluğu gidermek için, riskten korunma araçlarının bölümlenme seviyesinde dizayn edilmesi gerektiğine ilişkin kısım çıkarılmıştır.

Banvit Bandırma Vitaminli Yem Sanayii A.Ş. ve Bağlı Ortaklıkları

31 Aralık 2008 Tarihinde Sona Eren Yıla Ait
Konsolide Finansal Tablo Dipnotları
(Tüm tutarlar, YTL olarak gösterilmiştir)

- Gerçeğe uygun değer riskinden korunma muhasebesi uygulamasının kesildiği durumda borçlanmayı temsil eden finansal araçların defter değerinin yeniden ölçülmesinde gerçeğe uygun değer riskinden korunma muhasebesi uygulamasının durdurulduğu tarihte yeniden hesaplanan etkin faizin kullanılacağı konusunda açıklık getirmektedir.

Yeni düzenlemeler istenilirse işletmelerin daha önce uygulamaya başlaması hakkı saklı kalmak koşuluyla 1 Ocak 2009 tarihinden itibaren hazırlanacak yıllık finansal tablolar için yürürlüğe girecek olup, Grup'un konsolide finansal tabloları üzerinde bir etkisinin olması beklenmemektedir.

- UMSK, "hakediş koşulları" ve "iptaller" şartlarının açıklığa kavuşturulması amacı ile UFRS 2-*Hisse Bazlı Ödemeler* üzerindeki son düzenlemelerini 17 Ocak 2008 tarihinde yayımlamıştır. Buna göre;
 - Hakediş koşulları sadece hizmet ve performans koşullarıdır. Hisse bazlı ödemeler kapsamında yer alan diğer unsurlar hakediş koşullarının kapsamında yer almamaktadır. *UFRS 2* kapsamında, hakediş koşullarını taşımayan hisse bazlı ödemelerin unsurları hisse bazlı ödemelerin ihraç tarihindeki piyasa değeri içerisinde dikkate alınmalıdır. Gerçeğe uygun değer ayrıca piyasa ile ilişkili hakediş koşullarını da kapsamaktadır.
 - Gerek şirket gerekse üçüncü taraflar tarafından yapılan tüm iptaller aynı şekilde muhasebeleştirilmelidir. *UFRS 2* kapsamında, sermaye araçlarına dayalı enstrümanların iptal edilmesi, hakediş sürecinin hızlanması olarak dikkate alınmaktadır. Bu nedenle iptal işlemi ile ilgili ödenen tutarlar sermaye araçlarına dayalı enstrümanların geri alımı olarak muhasebeleştirilmelidir. Sermaye araçlarına dayalı enstrümanların gerçeğe uygun değerinin üzerinde yapılan her türlü ödeme gider olarak kabul edilmektedir.

Söz konusu değişiklik, 1 Ocak 2009 tarihinden itibaren hazırlanacak yıllık finansal tablolar için yürürlüğe girecek olup, Grup'un konsolide finansal tabloları üzerinde bir etkisinin olması beklenmemektedir.

- UMSK, 29 Mart 2007 tarihinde yeniden düzenlenmiş UMS 23-*Borçlanma Maliyetleri*'ni yayımlamıştır. Bir önceki ile karşılaştırıldığında yeniden düzenlenmiş *UMS 23* arasındaki en önemli fark, kullanıma veya satışa hazır hale gelmesi zaman alan aktiflerin borçlanma maliyetlerinin anında giderleştirilmesine ilişkin alternatif uygulamanın kaldırılmasıdır. Artık, şirketlerin borçlanma maliyetlerini, bu gibi aktiflerin maliyetleri içerisine aktifleştirmeleri gerekmektedir. Yeniden düzenlenmiş *UMS 23*, gerçeğe uygun değerleri ile gösterilen aktiflerin ve kullanılmaya veya satılmaya hazır hale getirilmeleri zaman alsa dahi büyük miktarlarda ve seri olarak üretilen/imal edilen stokların borçlanma maliyetlerinin aktifleştirilmesini zorunlu kılmamaktadır. Yeniden düzenlenmiş *UMS 23*, 1 Ocak 2009 tarihinde veya bu tarihten sonra aktifleştirilen aktiflerin borçlanma maliyetleri için geçerli olup, Grup'un konsolide finansal tabloları üzerinde herhangi bir etkisinin olması beklenmemektedir.

Banvit Bandırma Vitaminli Yem Sanayii A.Ş. ve Bağlı Ortaklıkları

31 Aralık 2008 Tarihinde Sona Eren Yıla Ait
Konsolide Finansal Tablo Dipnotları
(Tüm tutarlar, YTL olarak gösterilmiştir)

- UMS 23-*Borçlanma Maliyeti* standardında yapılan güncellemeler borçlanma maliyetlerinin tanımını güncellemiştir. Buna göre faiz giderleri, UMS 39-*Finansal Araçlar: Muhasebeleştirme ve Ölçme* standardında belirtildiği üzere etkin faiz yöntemi kullanılarak hesaplanmalıdır. Bu düzenleme UMS 39 ve UMS 23 arasındaki uyumsuzluğu ortadan kaldırmaktadır. Söz konusu düzenleme, 1 Ocak 2009 tarihinden itibaren hazırlanacak yıllık finansal tablolar için yürürlüğe girecek olup, Grup'un konsolide finansal tabloları üzerinde bir etkisinin olması beklenmemektedir.
- UFRS-5 *Satış Amaçlı Elde Tutulan Duran Varlıklar ve Durdurulan Faaliyetler* standardında yapılan güncellemeler, satış sonrasında bu bağlı ortaklığı ile ilgili kontrol gücü olmayan paya sahip olacak olsa dahi kontrolün kaybedilmesine neden olacak şekilde bir bağlı ortaklığı ile ilgili satış planı oluşturan bir işletmenin, UFRS 5'te tanımlanan satış amaçlı elde tutulan olarak sınıflama kriterlerini sağlıyorsa ilgili bağlı ortaklığın bütün aktif ve pasiflerini satış amaçlı elde tutulan olarak sınıflamasını gerektirmektedir. Durdurulan faaliyetler tanımına giriyorsa bu bağlı ortaklığa ilişkin gerekli dipnot ve açıklamaların yapılması gerekmektedir. Bununla ilişkili olarak UFRS 1-*Türkiye Finansal Raporlama Standartlarının İlk Uygulaması* standardında yapılan güncellemeler, bu güncellemelerin UFRS'ye geçişten itibaren ileriye dönük olarak uygulanması gerektiğini belirtmektedir. Bu güncellemeler, aynı zamanda UMS 27-*Konsolide ve Bireysel Finansal Tablolar* standardına getirilen güncellemeleri uygulayan işletmelerin daha önce uygulamaya başlaması hakkı saklı kalmak koşuluyla, 1 Temmuz 2009 tarihinden itibaren hazırlanacak yıllık finansal tablolar için yürürlüğe girecek olup, Grup'un konsolide finansal tabloları üzerinde bir etkisinin olması beklenmemektedir.
- UMSK, UMS 28-*İştiraklerdeki Yatırımlar* ve UMS 31-*İş Ortaklıklarındaki Paylar* standartlarına da yenileme getiren, yeniden düzenlenmiş UFRS 3-*İşletme Birleşmeleri* ve güncellenmiş UMS 27-*Konsolide ve Bireysel Finansal Tablolar* standartlarını yayımlayarak işletme birleşmeleri ile ilgili projenin ikinci fazını tamamlamıştır.

Buna göre, edinen işletme, kontrol gücü olmayan payları (azınlık paylarını),

- kontrol gücü olmayan paylara atfedilebilir bir kısım içeren şerefiye anlamına gelen, işletme birleşme tarihindeki gerçeğe uygun değeri; ya da
- edinen işletme tarafından satın alınan ve kontrol gücü içeren paylar ile ilgili şerefiye anlamına gelen, edinilen işletmenin tanımlanabilir varlık ve borçlarının gerçeğe uygun değerindeki orantısal payları baz alarak ölçmeyi seçebilir.

Bu seçim işlem bazında yapılır.

Yeni düzenlemeler istenilirse işletmelerin daha önce uygulamaya başlaması hakkı saklı kalmak koşuluyla 1 Temmuz 2009 itibarıyla yürürlüğe girecek olup Grup'un konsolide finansal tabloları üzerinde bir etkisinin olması beklenmemektedir.

Banvit Bandırma Vitaminli Yem Sanayii A.Ş. ve Bağlı Ortaklıkları

31 Aralık 2008 Tarihinde Sona Eren Yıla Ait
Konsolide Finansal Tablo Dipnotları
(Tüm tutarlar, YTL olarak gösterilmiştir)

- UFRS 1-*Türkiye Finansal Raporlama Standartlarının İlk Uygulaması* ve UMS 27-*Konsolide ve Bireysel Finansal Tablolar* standartlarında yapılan güncellemeler, UFRS'lerin ilk defa uygulanması sırasında UMS 27'ye uygun olarak geriye dönük maliyet belirlenmesi ve maliyet yönteminin uygulanmasının bazı durumlarda aşırı maliyet ve uğraşlara katlanmadan ulaşılamayacağı ile ilgili şüphelere açıklık getirmektedir. Yapılan güncellemeler bu konuyu ele almakta olup;
- UFRS'leri ilk defa uygulayan işletmelere, hazırladıkları bireysel finansal tablolarında iştirakler, birlikte kontrol edilen ortaklıklar ve bağlı ortaklıklara yapılan yatırımların başlangıçtaki maliyetini ölçmek için, gerçeğe uygun değer ya da önceki muhasebe uygulamalarına göre belirlenen defter değerine göre belirlenecek tahmini bir maliyetin kullanılmasına izin vermekte; ve
- *UMS 27*'de yer alan maliyet metodunun tanımını çıkartarak yerine işletmenin hazırladığı bireysel finansal tablolarda temettülerin gelir olarak gösterilmesi zorunluluğunu getirmektedir.

UMS 27'de yapılan güncellemeler aynı zamanda, yeniden örgütlenme sonucunda ana ortaklık konumuna gelen işletmelerin bireysel finansal tablolarında başlangıç maliyetini ölçmelerine ilişkin sorulara da açıklık getirmektedir. Yapılan güncellemeler, yeni ana ortaklığın, önceki ana ortaklıkta yatırımının maliyetinin, yeniden örgütlenme tarihi itibarıyla önceki ana ortaklığın defter değerine göre belirlenmiş özkaynak kalemlerindeki payı ile ölçülmesini gerektirmektedir.

Söz konusu düzenleme, 1 Ocak 2009 tarihinden itibaren hazırlanacak yıllık finansal tablolar için yürürlüğe girecek olup, Grup'un konsolide finansal tabloları üzerinde bir etkisinin olması beklenmemektedir.

- *UMS 27-Konsolide ve Bireysel Finansal Tablolar* standardında yapılan güncellemeler, Grubun bir bağlı ortaklığı üzerindeki kontrolünü kaybetmediği şartlar altında sahiplik oranında gerçekleşen değişimlerin özkaynaklarda muhasebeleştirilmesini gerektirmektedir. Grup, bağlı ortaklığı üzerindeki kontrolü kaybettiğinde ise önceki bağlı ortaklıkta kalan paylar gerçeğe uygun değeri ile ölçülerek oluşan farklar kâr/zarar tablosunda muhasebeleştirilir. Söz konusu düzenleme, 1 Ocak 2009 tarihinden itibaren hazırlanacak yıllık finansal tablolar için yürürlüğe girecek olup, Grup'un konsolide finansal tabloları üzerinde bir etkisinin olması beklenmemektedir.
- *UMS 28-İştiraklerdeki Yatırımlar* (ve bununla ilişkili olarak *UMS 32-Finansal Araçlar: Sunum* ve *UFRS 7-Finansal Araçlar: Açıklamalar* standartların da yapılan güncellemeler) standardında yapılan güncellemeler; özkaynak yönteminin uygulanması sonrasında yatırımcının, iştirakteki net yatırımı ile ilgili olarak herhangi bir ilave değer düşüklüğünü, yatırımın defter değerine ilave edilen şerefiye dahil herhangi bir varlığa tahsis edemeyeceği konusunda açıklık getirmektedir. Yapılan güncellemeler ayrıca, değer düşüklüğü geri çevrilmesinin, iştirak artışlarının geri kazanılabilir tutarı kapsamında düzeltme yapılarak kaydedilmesi gerektiği konusuna açıklık getirmektedir. Yeni düzenlemeler istenilirse işletmelerin daha önce uygulamaya başlaması hakkı saklı kalmak koşuluyla 1 Ocak 2009 tarihinden itibaren hazırlanacak yıllık finansal tablolar için yürürlüğe girecek olup, Grup'un konsolide finansal tabloları üzerinde bir etkisinin olması beklenmemektedir.

Banvit Bandırma Vitaminli Yem Sanayii A.Ş. ve Bağlı Ortaklıkları

31 Aralık 2008 Tarihinde Sona Eren Yıla Ait
Konsolide Finansal Tablo Dipnotları
(Tüm tutarlar, YTL olarak gösterilmiştir)

- UMS 27-*Konsolide ve Bireysel Finansal Tablolar* standardında yapılan güncellemelere göre, daha önce UMS 39-*Finansal Araçlar: Muhasebeleştirme ve Ölçme* standardına göre ölçülen bağlı ortaklıklara yapılan yatırımların UFRS 5-*Satış Amaçlı Elde Tutulan Duran Varlıklar ve Durdurulan Faaliyetler* standardına uygun olarak satış amaçlı elde tutulan varlık olarak sınıflanması durumunda UMS 39 uygulanmaya devam edilecektir. Söz konusu düzenleme, 1 Ocak 2009 tarihinden itibaren hazırlanacak yıllık finansal tablolar için yürürlüğe girecek olup, Grup'un konsolide finansal tabloları üzerinde bir etkisinin olması beklenmemektedir.
- UMS 28-*İştiraklerdeki Yatırımlar* standardında yapılan güncellemeler (ve bununla ilişkili olarak UMS 32-*Finansal Araçlar: Sunum ve UFRS 7-Finansal Araçlar: Açıklamalar* standartlarının da yapılan değişiklikler), iştirakteki bir yatırımın UMS 39-*Finansal Araçlar: Muhasebeleştirme ve Ölçme* standardına uygun olarak muhasebeleştirildiği durumlarda UMS 28'te belirtilen bütün dipnot ve açıklamaların yerine UMS 32 ve UFRS 7 gereği verilen dipnotlara ilaveten sadece belirli dipnotların verilmesini gerektirmektedir. Söz konusu düzenleme, 1 Ocak 2009 tarihinden itibaren hazırlanacak yıllık finansal tablolar için yürürlüğe girecek olup, Grup'un konsolide finansal tabloları üzerinde bir etkisinin olması beklenmemektedir.
- UMS 31-*İş Ortaklıklarındaki Paylar* standardında yapılan güncellemeler (ve bununla ilişkili olarak UMS 32-*Finansal Araçlar: Sunum ve UFRS 7-Finansal Araçlar: Açıklamalar* standartlarının da yapılan değişiklikler), iş ortaklıklarındaki bir yatırımın UMS 39-*Finansal Araçlar: Muhasebeleştirme ve Ölçme* standardına uygun olarak muhasebeleştirildiği durumlarda UMS 31'de belirtilen bütün dipnot ve açıklamaların yerine UMS 32 ve UFRS 7 gereği verilen dipnotlara ilaveten sadece belirli dipnotların verilmesini gerektirmektedir. Söz konusu düzenleme, 1 Ocak 2009 tarihinden itibaren hazırlanacak yıllık finansal tablolar için yürürlüğe girecek olup, Grup'un konsolide finansal tabloları üzerinde bir etkisinin olması beklenmemektedir.
- UMS 36-*Varlıklarda Değer Düşüklüğü* standardında yapılan güncellemeler, satış maliyetleri düşülmüş gerçeğe uygun değerinin indirgenmiş nakit akımlarına göre belirlendiği durumlarda kullanım değeri hesaplamasına eşdeğer olan dipnotların verilmesini gerektirmektedir. Söz konusu düzenleme, 1 Ocak 2009 tarihinden itibaren hazırlanacak yıllık finansal tablolar için yürürlüğe girecek olup, Grup'un konsolide finansal tabloları üzerinde bir etkisinin olması beklenmemektedir.
- UMS 16-*Maddi Duran Varlıklar* standardına ilişkin güncellemeler, kiralanıp daha sonra rutin olarak satılan varlıkların gösterimi konusunda değişiklikler getirmektedir. Yapılan güncellemeler, bu tür varlıkların, kiralamanın durdurulduğu ve satış amaçlı elde tutulan varlık haline geldiğinde defter değerleri ile stoklara sınıflanması ve bu varlıkların satışından elde edilen tutarların UMS 18-*Hâsılat* standardına uygun olarak hasılat olarak muhasebeleştirilmesi sonucunu doğurmaktadır. Yeni düzenlemeler istenilirse işletmelerin daha önce uygulamaya başlaması hakkı saklı kalmak koşuluyla, 1 Ocak 2009 tarihinden itibaren hazırlanacak yıllık finansal tablolar için yürürlüğe girecek olup, Grup'un konsolide finansal tabloları üzerinde bir etkisinin olması beklenmemektedir.

Banvit Bandırma Vitaminli Yem Sanayii A.Ş. ve Bağlı Ortaklıkları

31 Aralık 2008 Tarihinde Sona Eren Yıla Ait

Konsolide Finansal Tablo Dipnotları

(Tüm tutarlar, YTL olarak gösterilmiştir)

- UMS 38-*Maddi Olmayan Duran Varlıklar* standardında yapılan güncellemelere göre;
 - reklam ve tanıtım faaliyetleri çerçevesinde yapılan harcamalar, bu mal veya hizmetlerden yarar sağlandığı sürece gider olarak kaydedilebilir; örneğin, bir malın edinimi göz önünde bulundurulduğunda, malın kullanım hakkına sahip olunduğu sürece yapılan harcamalar gider olarak kaydedilebilir;
 - yapılan bir ön ödeme sadece ilgili mal veya hizmetin alımı ile ilgili olarak yapılan bir avans ödemesi olması durumunda kayıtlara alınmalıdır; ve
 - kataloglar envanterden ziyade bir çeşit reklam ve tanıtım materyali olarak değerlendirilmelidir. Yeni düzenlemeler istenilirse işletmelerin daha önce uygulamaya başlaması hakkı saklı kalmak koşuluyla 1 Ocak 2009 tarihinden itibaren hazırlanacak yıllık finansal tablolar için yürürlüğe girecek olup, Grup'un konsolide finansal tabloları üzerinde bir etkisinin olması beklenmemektedir.
- UMS 38-*Maddi Olmayan Duran Varlıklar* standardındaki güncellemeler, belirli bir ömre sahip maddi olmayan duran varlıklar için doğrusal yöntemle ulaşılandan daha az bir birikmiş itfa payının ortaya çıkmasına neden olabilecek ikna edici bir yöntemin desteklenmesini ortadan kaldırmaktadır. UMSK bu gözlemi, üretim birimlerine göre amortisman metodu sonucunda ortaya çıkan birikmiş amortismanın, doğrusal amortisman metodunda hesaplanan birikmiş amortismanına göre az olması durumunda üretim birimlerine göre ayrılan amortismanın engelleneceğine dair iddiaları önlemek için ortadan kaldırmıştır. Yeni düzenlemeler, istenilirse işletmelerin daha önce uygulamaya başlaması hakkı saklı kalmak koşuluyla, 1 Ocak 2009 tarihinden itibaren hazırlanacak yıllık finansal tablolar için yürürlüğe girecek olup, Grup'un konsolide finansal tabloları üzerinde bir etkisinin olması beklenmemektedir.
- UMS 19-*Çalışanlara Sağlanan Faydalar* standardına getirilen düzenlemelere göre;
 - Çalışanlara sağlanan kısa vadeli faydaların, çalışanlara, hizmet sundukları dönemin sonundan itibaren on iki ay içinde tamamı ödenecek olan faydalar olduğunu belirterek çalışanlara sağlanan kısa vadeli ve uzun vadeli faydalar arasındaki farkı tanımlamaktadır. Sonuç olarak yapılan değişiklik; UMS 19 standardı içerisinde çalışanlara sağlanan kısa vadeli faydaların tanımında bahsi geçen '12 aylık dönemine denk düşen' kelimesi yerine '12 ay içinde ödenecek olan' kelimesinin, çalışanlara sağlanan uzun vadeli faydaların tanımında bahsi geçen '12 aylık döneme denk düşmeyen' kelimesi yerine '12 ay içinde tamamı ödenmeyen' kelimesinin getirilmiştir.
 - Tanımlanmış fayda planlarının ölçülmesinde dikkate alınmadığı sürece plan idare maliyetlerinin düşülmesinin uygun olduğu konusunda açıklık getirmektedir. Diğer bir ifade ile, plan uygulama maliyetleri, plan varlıklarının getirisi içerisinde muhasebeleştirilir veya tanımlanmış fayda yükümlülüklerinin değerlemesinde kullanılan aktüeryal varsayımlar içerisine dahil edilir.
 - Gelecekte maaşlarda meydana gelebilecek artışlardan etkilenen fayda taahhütlerindeki değişimden kaynaklanan bir plan değişikliği azaltma olarak görülürken, geçmiş hizmetlere mal edilebilir

Banvit Bandırma Vitaminli Yem Sanayii A.Ş. ve Bağlı Ortaklıkları

31 Aralık 2008 Tarihinde Sona Eren Yıla Ait
Konsolide Finansal Tablo Dipnotları
(Tüm tutarlar, YTL olarak gösterilmiştir)

faidaları değiştiren bir plan değişikliği, tanımlanmış fayda yükümlülüğünün bugünkü değerinde gerçekleşen bir azalma ile sonuçlandığında geçmiş hizmet maliyetinde eksi yönde bir artışa neden olmaktadır.

Yeni düzenlemeler istenilirse işletmelerin daha önce uygulamaya başlaması hakkı saklı kalmak koşuluyla 1 Ocak 2009 tarihinden itibaren hazırlanacak yıllık finansal tablolar için yürürlüğe girecek olup, Grup'un konsolide finansal tabloları üzerinde bir etkisinin olması beklenmemektedir.

- UMS 20-*Devlet Teşviklerinin Muhasebeleştirilmesi ve Devlet Yardımlarının Açıklanması* standardında yapılan güncellemeler, piyasada ki faiz oranlarının altında bir devlet kredisinden sağlanan faydanın, UMS 39-*Finansal Araçlar: Muhasebeleştirme ve Ölçme* standardına uygun olarak belirlenen değeri ile UMS 20 standardına uygun olarak muhasebeleştirilen bir faydadan sağlanan getiri arasındaki fark olarak ölçülmesi gerektiğini belirtmektedir.

Yeni düzenlemeler, istenilirse işletmelerin daha önce uygulamaya başlaması hakkı saklı kalmak koşuluyla, 1 Ocak 2009 tarihinden itibaren hazırlanacak yıllık finansal tablolar için yürürlüğe girecek olup, Grup'un konsolide finansal tabloları üzerinde bir etkisinin olması beklenmemektedir.

- UMS 29-*Yüksek Enflasyonlu Ekonomilerde Finansal Raporlama* standardında yapılan güncellemeler, bazı varlık ve yükümlülüklerin tarihi maliyet yerine gerçeğe uygun değerleri ile yansıtılmasını gerektirir. Söz konusu düzenleme, 1 Ocak 2009 tarihinden itibaren hazırlanacak yıllık finansal tablolar için yürürlüğe girecek olup, Grup'un konsolide finansal tabloları üzerinde bir etkisinin olması beklenmemektedir.
- UMS 40-*Yatırım Amaçlı Gayrimenkuller* standardında yapılan güncellemeler, gelecekte yatırım amaçlı gayrimenkul olarak kullanılmak üzere inşa edilen veya geliştirme aşamasındaki gayrimenkullerin UMS 40 standardının kapsamında olduğu belirtilmiştir. Gerçeğe uygun değer yöntemi seçilmişse, bu tarz varlıklar gerçeğe uygun değeri ile ölçülmelidir. Bununla birlikte, inşa edilmekte olan gayrimenkulün gerçeğe uygun değeri güvenilir bir şekilde ölçülebiliyorsa, ilgili gayrimenkulün gerçeğe uygun değerinin güvenilir bir şekilde ölçülebildiği veya inşaatın tamamlandığı tarihlerden en erken olanı ortaya çıkana kadar ilgili gayrimenkuller maliyet bedelleri ile gösterilebilirler. Yeni düzenlemeler, istenilirse işletmelerin daha önce uygulamaya başlaması hakkı saklı kalmak koşuluyla, 1 Ocak 2009 tarihinden itibaren hazırlanacak yıllık finansal tablolar için yürürlüğe girecek olup, Grup'un konsolide finansal tabloları üzerinde bir etkisinin olması beklenmemektedir.
- UMS 41-*Tarımsal Faaliyetler* standardına getirilen düzenlemeler, indirgenmiş nakit akışlarına göre gerçeğe uygun değer hesaplanırken piyasa odaklı bir iskonto oranının kullanılmasını ve gerçeğe uygun değer hesaplanırken biyolojik dönüşümü hesaba katarak yasağın ortadan kaldırılması ile ilgili hususları belirtmektedir. Yeni düzenlemeler, istenilirse işletmelerin daha önce uygulamaya başlaması hakkı saklı kalmak koşuluyla, 1 Ocak 2009 tarihinden itibaren hazırlanacak yıllık finansal tablolar için yürürlüğe girecek olup, Grup'un konsolide finansal tabloları üzerinde bir etkisinin olması beklenmemektedir.

Banvit Bandırma Vitaminli Yem Sanayii A.Ş. ve Bağlı Ortaklıkları

31 Aralık 2008 Tarihinde Sona Eren Yıla Ait
Konsolide Finansal Tablo Dipnotları
(Tüm tutarlar, YTL olarak gösterilmiştir)

- UFRYK 13 “Müşteri Bağlılık Programları” müşterileri için bağlılık programları uygulayan ve bu programlara katılan şirketlerle ilişkilidir. Müşterilerin ücretsiz ya da indirimli ürünler ya da hizmetler gibi ödülleri hak ettiği programlarla ilgilidir. Şirket’in 2009 yılı finansal tablolarında zorunlu olacak olan UFRYK 13’ün Grup’un konsolide finansal tablolarına önemli oranda etki etmesi beklenmemektedir.
- 3 Temmuz 2008 tarihinde UFRYK 16 “Yurtdışındaki İşletmede Bulunan Net Yatırımın Finansal Riskten Korunmasına” İlişkin yorumunu yayınlamıştır. Bu yorum, yurtdışındaki bir işletmede bulunan net yatırımlardan kaynaklanan döviz kuru riskine karşı kendini koruyan işletmelere uygulanır ve UMS 39 çerçevesinde finansal riskten korunma muhasebesinin uygulanmasını amaçlar. UFRYK 16, Ekim 2008 tarihinden sonra başlayan senelik dönemler için geçerli olacaktır. Grup UFRYK 16’nın konsolide finansal tablolar üzerinde önemli bir etkisinin olmayacağını düşünmektedir.
- UFRYK 29 Ocak 2009 tarihinde UFRYK 18 “ Müşterilerden Varlık Transferi” yorumunu yayınlamıştır. UFRYK 18 müşterilerden edinilen maddi duran varlıkların veya ilgili maddi duran varlığın inşa edilmesi için alınan nakit tutarın ilgili müşteriyi bir şebekeye bağlaması ya da ürün veya servislere sürekli erişimini sağlaması ya da her ikisi için verilmesi durumunda nasıl muhasebeleştirileceğini yorumlamaktadır. UFRYK 18 1 Temmuz 2009 tarihi veya bu tarihten sonra başlayan hesap dönemleri için geçerlidir. Grup UFRYK 18 ‘in konsolide finansal tablolar üzerinde önemli bir etkisi olmayacağını düşünmektedir.

NOT 3-BÖLÜMLERE GÖRE RAPORLAMA

Bölmelere göre raporlama Grup’un coğrafi ve endüstriyel bölümlerine göre yapılmıştır. Temel raporlama biçimi olan coğrafi bölümler Grup’un risk ve fayda kaynakları, iç raporlama yapısı göz önünde bulundurularak belirlenmiştir. Grup’un faaliyetleri Türkiye ve Romanya olmak üzere iki coğrafi bölgede gerçekleşmektedir.

İkincil raporlama biçimi olan endüstriyel bölümler ise Şirket’in operasyonel faaliyetlerine göre belirlenmiştir. Grup, yem ve beyaz-kırmızı et-ileri işlem ürünleri olmak üzere iki endüstriyel bölüme göre raporlama yapmıştır.

Bölüm sonucu, bölüm varlıkları ve yükümlülükleri raporlanan bölüm ile eşleştirilebilen sonuç, varlık ve yükümlülükleri içermektedir. Bölümlerle ilişkilendirilemeyen gider, varlık ve yükümlülüklerin önemli bölümü finansal varlıklar ve bunlarla ilgili gelirler, finansal borçlar ve bunlarla ilgili giderler ve ertelenmiş vergi aktifi ve pasifinden oluşmaktadır.

Bölmelere göre sabit kıymet alımları dönem içinde alınan maddi ve maddi olmayan duran varlıklardan oluşmaktadır.

Banvit Bandırma Vitaminli Yem Sanayii A.Ş. ve Bağlı Ortaklıkları

31 Aralık 2008 Tarihinde Sona Eren Yıla Ait
Konsolide Finansal Tablo Dipnotları
(Tüm tutarlar, YTL olarak gösterilmiştir)

Temel raporlama biçimi-Coğrafi bölümler

	Türkiye		Romanya		Bölümler arası eliminasyonlar		Konsolide	
	2008	2007	2008	2007	2008	2007	2008	2007
Bölüm dışı gelirler	635,273,337	542,489,097	14,645,937	1,068,060	-	-	649,919,274	543,557,157
Bölümler arası gelirler	-	-	656,668	788,030	(656,668)	(788,030)	-	-
Gelirler	635,273,337	542,489,097	15,302,605	1,856,090	(656,668)	(788,030)	649,919,274	543,557,157
Bölüm sonucu	5,533,857	70,599,069	(3,543,282)	(1,298,101)			1,990,575	69,300,968
Diğer faaliyet gelirleri/ (giderleri),net							1,141,241	1,740,835
Esas faaliyet kârı							3,131,816	71,041,803
Finansal gelirler							29,171,075	25,290,259
Finansal giderler (-)							(84,418,931)	(14,433,165)
Vergi geliri/(gideri),net							9,586,902	(25,026,265)
Dönem kârı/(zararı)							(42,529,138)	56,872,632
	31 Aralık 2008 ve 31 Aralık 2007 Tarihleri İtibarıyla							
	Türkiye		Romanya				Konsolide	
	2008	2007	2008	2007	2008	2007	2008	2007
Bölüm varlıkları	339,437,286	289,261,041	10,321,357	3,246,495	349,758,643	292,507,536		
Bölümlerle ilişkilendirilmeyen varlıklar							58,817,397	17,213,708
Toplam varlıklar							408,576,040	309,721,244
Bölüm yükümlülükleri	292,226,990	154,981,900	30,504,242	2,261,187	322,731,232	157,243,087		
Toplam yükümlülükler							322,731,232	157,243,087
	Türkiye		Romanya				Konsolide	
	2008	2007	2008	2007	2008	2007	2008	2007
Sabit kıymet alımları	11,896,800	15,564,242	5,679,535	895,724	17,576,335	16,459,966		
Amortisman ve itfa payı giderleri	26,469,873	18,619,503	251,004	138,237	26,720,877	18,757,740		
Şerefiye	3,927,719	3,927,719	-	-	3,927,719	3,927,719		

Banvit Bandırma Vitaminli Yem Sanayii A.Ş. ve Bağlı Ortaklıkları

31 Aralık 2008 Tarihinde Sona Eren Yıla Ait
Konsolide Finansal Tablo Dipnotları
(Tüm tutarlar, YTL olarak gösterilmiştir)

İkincil raporlama biçimi-Endüstriyel bölümler

	Beyaz-Kırmızı Et-İleri İşlem Ürünleri		Yem		Diğer		Konsolide	
	2008	2007	2008	2007	2008	2007	2008	2007
Bölüm dışı gelirler	534,873,797	477,518,240	67,198,574	48,346,084	47,846,903	17,692,833	649,919,274	543,557,157
Sabit kıymet alımları	10,045,083	14,817,363	1,851,717	746,879	5,679,535	895,724	17,576,335	16,459,966
Şerefiye	3,927,719	3,927,719	-	-	-	-	3,927,719	3,927,719
31 Aralık 2008 ve 31 Aralık 2007 Tarihleri İtibariyle								
	Beyaz-Kırmızı Et-İleri İşlem Ürünleri		Yem		Diğer		Konsolide	
	2008	2007	2008	2007	2008	2007	2008	2007
Bölüm varlıkları	295,390,729	227,159,079	44,046,557	62,101,962	10,321,357	3,246,495	349,758,643	292,507,536

Banvit Bandırma Vitaminli Yem Sanayii A.Ş. ve Bağlı Ortaklıkları

31 Aralık 2008 Tarihinde Sona Eren Yıla Ait
Konsolide Finansal Tablo Dipnotları
(Tüm tutarlar, YTL olarak gösterilmiştir)

NOT 4-NAKİT VE NAKİT BENZERLERİ

31 Aralık tarihi itibarıyla, hazır değerlerin detayı aşağıdaki gibidir:

	2008	2007
Kasa	751,550	618,805
Bankalar	18,154,209	4,698,520
Alınan çekler	736,153	1,996,840
Diğer likit değerler	-	884,935
Toplam	19,641,912	8,199,100
Bloke edilmiş tutarlar	-	99,879
Nakit akış tablosundaki nakit ve nakit benzerlerinin mevcudu	19,641,912	8,099,221

Grup'un 31 Aralık 2008 tarihi itibarıyla bankadaki mevduatın 11,131,765 YTL'si vadeli, 7,022,444 YTL'si ise vadesizdir. (31 Aralık 2007: mevduatın tamamı vadesizdir). Grup'un hazır değerlerinde sınıflanan çekler vadesizdir. Vadesi 31 Aralık 2008 sonrası olan çekler ticari alacaklar içinde sınıflanmaktadır.

Grup'un 31 Aralık 2008 tarihi itibarıyla bankada bloke mevduatı yoktur. Grup'un 31 Aralık 2007 tarihi itibarıyla 99,879 YTL tutarındaki vadesiz mevduatı civciv yetiştiricilerinin bir banka aracılığıyla sağladığı finansmanın teminatı olarak aynı banka tarafından bloke edilmiştir.

Diğer likit değerler yoldaki paralardan oluşmaktadır.

Grup'un finansal varlıkları ve yükümlülükleri için faiz oranı riski ve duyarlılık analizleri Not 29'da belirtilmiştir.

NOT 5-FİNANSAL YATIRIMLAR

Grup, Ekim 2007 tarihinde 50 bin metrik ton mısır alım amacıyla Mart 2008 vadeli future yapmış ve konsolide finansal tablolarında bu işlem alım satım amaçlı finansal varlık olarak gösterilmiştir. Grup, bu finansal varlığın 2008 yılı içinde oluşan makul değer farkı olan 681,632 YTL tutarını konsolide finansal tablolarında gelir olarak kaydetmiştir (Not:24).

31 Aralık tarihi itibarıyla finansal varlıklar aşağıdaki gibidir:

	2008	2007
Alım satım amaçlı finansal varlık	-	2,390,192
Toplam	-	2,390,192

Banvit Bandırma Vitaminli Yem Sanayii A.Ş. ve Bağlı Ortaklıkları

31 Aralık 2008 Tarihinde Sona Eren Yıla Ait
Konsolide Finansal Tablo Dipnotları
(Tüm tutarlar, YTL olarak gösterilmiştir)

NOT 6-FİNANSAL BORÇLAR

	2008	2007
Kısa vadeli krediler	98,579,490	33,176,825
Kısa vadeli finansal kiralama borçları	577,020	279,182
Kısa vadeli finansal borçlar	99,156,510	33,456,007
Uzun vadeli krediler	129,975,462	55,015,827
Uzun vadeli finansal kiralama borçları	362,352	247,151
Uzun vadeli finansal borçlar	130,337,814	55,262,978
Toplam finansal borçlar	229,494,324	88,718,985

	31 Aralık 2008			31 Aralık 2007	
	Para birimi	Faiz oranı	YTL	Faiz oranı	YTL
Teminatsız ihracat kredileri	ABD Doları	%6-%6.15	13,696,006	%6-%6.15	10,555,459
		Libor+%2.50		Libor+%2.50-3.25	
Teminatsız işletme kredileri	ABD Doları	%4.40-%5.15	69,673,037	%6.25	16,185,056
Teminatsız işletme kredileri	ABD Doları	Libor+%3.10	53,776,990	Libor+%3.10	29,510,475
Teminatsız GSM kredileri	ABD Doları	Libor+%0.12-0.15	70,077,519	Libor+%0.12	25,393,932
Teminatsız yatırım kredileri	ABD Doları	Libor+%2.50	21,172,462	Libor+%2.50	5,703,779
Teminatsız rotatif krediler	YTL	-	158,938	-	843,951
			228,554,952		88,192,652

Kredilerin geri ödeme planları şu şekildedir:

	2008	2007
0-6 ay	51,144,874	9,695,097
6-12 ay	47,434,616	23,481,728
1-2 yıl	51,031,425	13,314,471
2-5 yıl	32,314,790	16,396,123
5 yıl üzeri	46,629,247	25,305,233
Toplam	228,554,952	88,192,652

Banvit Bandırma Vitaminli Yem Sanayii A.Ş. ve Bağlı Ortaklıkları

31 Aralık 2008 Tarihinde Sona Eren Yıla Ait
Konsolide Finansal Tablo Dipnotları
(Tüm tutarlar, YTL olarak gösterilmiştir)

	2008		2007	
	Yabancı Para Miktarı	Para Birimi	Yabancı Para Miktarı	Para Birimi
Kısa vadeli banka kredileri	37,805,668	Amerikan Doları	12,648,894	Amerikan Doları
	YTL		YTL	
	37,805,668		12,648,894	
Uzun vadeli banka kredilerinin kısa vadeye düşmüş kısmı				
i) Genel Satış Yönetimi (GSM) kredisinin kısa vadeye düşmüş kısmı	18,555,934	Amerikan Doları	11,211,417	Amerikan Doları
ii) International Finance Corporation (IFC) kredisinin kısa vadeye düşmüş kısmı	559,737	Amerikan Doları	1,877,411	Amerikan Doları
iii) Diğer banka kredilerinin kısa vadeye düşmüş kısmı	8,158,707	Amerikan Doları	2,022,966	Amerikan Doları
	27,274,378		15,111,794	
Uzun vadeli banka kredileri				
iv) Uzun vadeli GSM kredileri	27,782,438	Amerikan Doları	10,592,310	Amerikan Doları
v) International Finance Corporation (IFC) kredisi	35,000,000	Amerikan Doları	23,459,993	Amerikan Doları
vi) Uzun vadeli diğer banka kredileri	23,163,116	Amerikan Doları	13,183,747	Amerikan Doları
	85,945,554		47,236,050	
Toplam YTL	228,554,952		88,192,652	

Banvit Bandırma Vitaminli Yem Sanayii A.Ş. ve Bağlı Ortaklıkları

31 Aralık 2008 Tarihinde Sona Eren Yıla Ait
Konsolide Finansal Tablo Dipnotları
(Tüm tutarlar, YTL olarak gösterilmiştir)

Not 16'da belirtildiği gibi; IFC kredisi ve özel bir bankadan kullanılmış olan kredilere teminat amacıyla Grup'un maddi duran varlıklarının üzerinde 31 Aralık 2008 itibarıyla 68,053,500 YTL (45,000,000 Amerikan Doları karşılığı olan) tutarında ipotek vardır.

13 Temmuz 2000'de IFC ile imzalanan kredi anlaşmasının içeriği şu şekildedir:

Grup 21 Mayıs 2007 tarihinde IFC'den 25,000,000 Amerikan Doları tutarında kredi kullanmış ve aynı sözleşmeyle 10,000,000 Amerikan Doları tutarında Stand-by kredisi için anlaşmıştır. Stand-by kredisi 25 Mart 2008 tarihinde Grup'un bu kredinin aktivasyonu ile ilgili başvurusu sonrası alınmıştır. Alınan bu kredinin bir kısmı kısa vadeli borçların kapatılmasında, bakiyesi de önümüzdeki üç yıl içinde gerçekleştirilmesi planlanan büyükbaş yetiştiriciliği ve ilgili yatırımlarda kullanılacaktır. 25,000,000 Amerikan Doları tutarındaki kredinin geri ödemesi 15 Nisan 2010 tarihinde başlayacak olup LIBOR+%3.1 faiz oranı işletilerek 15 Ekim 2015 tarihinde geri ödemesi tamamlanacaktır. Kredinin anapara geri ödemesi altı ayda bir 2,083,334 Amerikan Doları olacak şekilde ödenecektir. Stand-by kredisi ise kredinin aktivasyonunun üçüncü yılında 12 eşit taksitle altı ayda bir ödenecektir. Grup, IFC kredilerine karşılık 30,000,000 Amerikan Doları tutarında sabit kıymeti ipotek etmiştir.

GSM ("Genel Satış Yönetimi") borçları Amerika Birleşik Devletleri'nde ("ABD") bulunan tarım şirketlerinin müşterileri için sağlanmış bir kredi türüdür. ABD Tarım Bakanlığı Türkiye'de faaliyet gösteren tarım şirketlerinin yararlanması için bu hakkı Türkiye'de faaliyet gösteren firmalara da tanımıştır. GSM kredileri yalnızca ithalat amaçlı kullanılabilir olup belirli ürün türleri için geçerlidir.

Bu ürün grupları genel olarak soya ve mısır türevleridir. ABD Tarım Bakanlığı, GSM kredileri için Türkiye'ye tanıdığı limiti Türkiye'de faaliyet gösteren bankalara belirli limitler içinde dağıtmıştır. Grup GSM kredisini kullanmak için ilgili banka ile anlaşma imzaladıktan sonra ABD'de almak istediği ürün için ihaleye çıkar ve en uygun fiyatı veren şirketle anlaşım akreditif sistemiyle alım yapar. Bu durumda banka aracı olup ödemeyi LIBOR+%0.12 ile LIBOR+%0.15 faiz aralığıyla yapar (31 Aralık 2007-LIBOR+%0.12 ile LIBOR+%0.15). Grup bu krediyi kullanırken ilgili bankaya kalan kredi anapara bakiyesi üzerinden yıllık ortalama %1.5 komisyon öder. Kredi 2 veya 3 yıllık süreler için açılıp, yılda 1 defa anapara ve 6 ayda bir faiz ödemesi yapılmaktadır.

Grup'un 2008 yılı içinde kullandığı GSM kredilerinin özeti aşağıdaki gibidir:

Banka adı	Kredi tutarı	Faiz oranı
Türkiye Garanti Bankası A.Ş.	19,625,815	%1.87
Yapı ve Kredi Bankası A.Ş.	12,698,456	%1.87
Finans Bank A.Ş.	11,924,989	%1.87
Bank Pozitif Kredi ve Kalkınma Bankası A.Ş.	8,861,262	%1.87
Türk Ekonomi Bankası A.Ş.	7,203,746	%1.87
Türkiye İş Bankası A.Ş.	5,665,032	%1.87
Akbank T.A.Ş.	4,098,219	%1.87

Banvit Bandırma Vitaminli Yem Sanayii A.Ş. ve Bağlı Ortaklıkları

31 Aralık 2008 Tarihinde Sona Eren Yıla Ait
Konsolide Finansal Tablo Dipnotları
(Tüm tutarlar, YTL olarak gösterilmiştir)

Grup 9 Ağustos 2007 tarihinde TSKB'den 10,000,000 Amerikan Doları tutarında kredi kullanmıştır. Kredinin geri ödemesi LIBOR+%2.5 faiz oranı işletilerek 5 senede olacaktır. 18 Temmuz 2008 tarihinden başlayarak 18 Temmuz 2012 tarihinde sona erecek olan anapara ödemeleri her yıl 3 aylık dönemler halinde 588,235 Amerikan Doları olacak şekilde 17 eşit taksitte yapılacaktır. Krediyeye ilişkin faiz ödemeleri ise 3 ayda bir yapılacaktır. Grup, TSKB kredisine karşılık 15,000,000 Amerikan Doları tutarında sabit kıymeti ipotek etmiştir.

Grup, Yapı ve Kredi Bankası A.Ş. (YKB)'den 23 Kasım 2007 tarihinde 1,500,000 Amerikan Doları, T. Garanti Bankası Malta Şubesi (Garanti Bankası)'nden Genel Kredi Sözleşmesi çerçevesinde 24 Kasım 2008 tarihinde 5,000,000 Amerikan Doları ile 21 Kasım 2008 tarihinde 4,000,000 Amerikan Doları kredi kullanmıştır. Bu kredilere ilişkin faiz oranları sırasıyla %6.25, %11, %11'dir. Garanti Bankası'ndan alınan kredilerin anapara ve faiz ödemeleri sırasıyla 3 Aralık 2009 ve 19 Aralık 2009 tarihindedir. Yapı ve Kredi Bankası'ndan alınan 1,500,000 Amerikan Doları kredinin geri ödemesi 26 Mart 2008'de gerçekleştirilmiştir. Ayrıca Grup, Yapı ve Kredi Bankası'ndan 1 Ağustos 2008 tarihinde %5.50 faiz oranı ile 3,300,000 Amerikan Doları tutarında kredi kullanmıştır. Kredinin anapara ve faiz ödemeleri 10 Ağustos 2009 tarihindedir.

Grup, Fortis Bank'tan 11 Ocak 2008 tarihinde %5.15 faiz oranı ile 7,000,000 Amerikan Doları tutarında 11 Ocak 2011 vadeli kredi kullanmıştır. Kredinin ilk faiz ödemesi 11 Temmuz 2008 tarihindedir. Grup, yine Fortis Bank'tan 13 Şubat 2008 tarihinde 5,000,000 Amerikan Doları tutarında ve %5.10 faiz oranı ile 14 Şubat 2011 vadeli kredi kullanmıştır. Kredinin ilk faiz ödemesi 13 Ağustos 2008 tarihinde yapılmıştır.

Grup, Vakıfbank A.Ş. (Vakıfbank)'dan 31 Temmuz 2008 tarihinde %6.90 faiz oranı ile 5,000,000 Amerikan Doları tutarında 1 Şubat 2010 vadeli kredi kullanmıştır. Kredinin ilk faiz ödemesi 31 Ekim 2008 tarihinde yapılmıştır.

Grup, ABN Amro Bank N.V. (ABN Amro)'dan 1 Ağustos 2008 tarihinde %4.25 faiz oranı ile 7,600,000 Amerikan Doları tutarında kredi kullanmıştır.

Grup'un, 31 Aralık tarihi itibarıyla finansal kiralama borçlarının detayı aşağıdaki gibidir:

	2008	2007
Bir seneden kısa vadeli	577,020	279,182
Bir seneden uzun beş seneden kısa vadeli	362,352	247,151
Finansal kiralama borçlarının indirgenmiş değeri	939,372	526,333

Banvit Bandırma Vitaminli Yem Sanayii A.Ş. ve Bağlı Ortaklıkları

31 Aralık 2008 Tarihinde Sona Eren Yıla Ait
Konsolide Finansal Tablo Dipnotları
(Tüm tutarlar, YTL olarak gösterilmiştir)

NOT 7-TİCARİ ALACAK VE BORÇLAR

31 Aralık tarihi itibarıyla ticari alacakların detayı aşağıdaki gibidir:

Kısa Vadeli Ticari Alacaklar	2008	2007
Alicılar	60,276,667	51,628,400
Vadeli çekler ve senetler	34,756,846	33,821,335
Şüpheli alacak karşılığı	(2,655,533)	(1,797,007)
Tahakkuk etmemiş finansman gideri	(2,106,814)	(1,310,873)
Kısa Vadeli Ticari Alacaklar (net)	90,271,166	82,341,855

Grup sorunlu hale gelen ticari alacakları için müşteri bazında zarar karşılığı ayırmaktadır. Karşılık tutarları, ilgili müşterilerin geri ödeme yapamayacağı veya sözkonusu alacaklar için alınmış olan teminatların değerinin gerçekleştirilemeyeceği düşünülen alacakları kapsar.

31 Aralık tarihi itibarıyla, senetli ve senetsiz alacaklara karşılık olarak alınan teminatların niteliği ve tutarları aşağıdaki gibidir:

	2008	2007
Teminat mektupları	15,316,000	5,369,355
İpotekler	1,795,000	2,830,000
Toplam	17,111,000	8,199,355

Şüpheli alacak karşılığının, 31 Aralık tarihlerinde sona eren hesap dönemleri içindeki hareketleri aşağıdaki gibidir:

Şüpheli alacak karşılığı

	2008	2007
Açılış bakiyesi	(1,797,007)	(1,046,002)
Dönem içi artış	(1,042,412)	(870,336)
Tahsil edilen tutarlar	183,886	119,331
Kapanış bakiyesi	(2,655,533)	(1,797,007)

Kısa vadeli ticari alacaklar hesabı ile ilgili kur riski ve kredi riski Not 29'da açıklanmıştır.

Banvit Bandırma Vitaminli Yem Sanayii A.Ş. ve Bağlı Ortaklıkları

31 Aralık 2008 Tarihinde Sona Eren Yıla Ait
Konsolide Finansal Tablo Dipnotları
(Tüm tutarlar, YTL olarak gösterilmiştir)

Kısa Vadeli Ticari Borçlar

31 Aralık tarihi itibarıyla ticari borçların detayı aşağıdaki gibidir:

	2008	2007
Satıcılar	80,717,421	49,788,906
Tahakkuk etmemiş finansman geliri	(797,767)	(609,939)
Kısa Vadeli Ticari Borçlar (net)	79,919,654	49,178,967

Ticari borçların vadesi bir yıldan kısadır.

Kısa vadeli ticari borçlar hesabı ile ilgili kur riski ve likidite riski Not 29'da açıklanmıştır.

NOT 8-DİĞER ALACAKLAR VE BORÇLAR

DİĞER ALACAKLAR	2008	2007
Personelden alacaklar	431,415	64,478
İlişkili kuruluşlardan alacaklar (Not 28)	9,799	48,883
Diğer	15,115	21,364
Diğer kısa vadeli alacaklar toplamı	456,329	134,725
Verilen depozito ve teminatlar	169,703	146,508
Diğer uzun vadeli alacaklar toplamı	169,703	146,508
DİĞER BORÇLAR	2008	2007
Personele borçlar	2,511,549	1,628,105
Ödenecek SSK primleri	1,153,430	1,154,967
Ödenecek gelir vergisi kesintileri	1,131,902	1,269,819
İlişkili kuruluşlara borçlar (Not 28)	909,942	536,748
Ödenecek KDV	19,031	6,691
Diğer	22,812	-
Diğer kısa vadeli borçlar toplamı	5,748,666	4,596,330
Diğer uzun vadeli borçlar toplamı	7,301	-

Banvit Bandırma Vitaminli Yem Sanayii A.Ş. ve Bağlı Ortaklıkları

31 Aralık 2008 Tarihinde Sona Eren Yıla Ait
Konsolide Finansal Tablo Dipnotları
(Tüm tutarlar, YTL olarak gösterilmiştir)

NOT 9-STOKLAR

31 Aralık tarihi itibarıyla, stokların detayı aşağıdaki gibidir:

	2008	2007
Hammaddeler ve yardımcı malzemeler	28,834,988	41,123,741
Yarı mamuller	611,130	353,338
Mamuller	22,934,708	14,379,437
Yoldaki mallar	12,748,453	8,984,914
Değer düşüklüğü karşılığı	(156,209)	(60,001)
Toplam	64,973,070	64,781,429

Hammaddeler ve yardımcı malzemeler hesabı yem, ilaç ve diğer yardımcı malzemelerin maliyetinden oluşmaktadır. Mamuller hesabı, tüketime hazır hale gelmiş ileri işlem tavuk, hindi, kırmızı et ve büyükbaş hayvan, tavuk ve hindi yemlerinden oluşmaktadır.

Yoldaki mallar faturası gelmiş fakat henüz fiziken stoklara girmemiş olan hammadde ve yardımcı malzemelerden oluşmaktadır.

31 Aralık 2008 tarihi itibarıyla tüketime hazır hale gelmiş mamul tavuk, hindi ve kırmızı et, yem hammadde, yemler ve yumurta üzerinde yangın, doğal afetler, terör ve hırsızlık risklerine karşı toplam 18,802,620 YTL (2007: 18,802,620 YTL) tutarında sigorta mevcuttur.

NOT 10-CANLI VARLIKLAR

31 Aralık tarihi itibarıyla 1 yılda itfa edilen damızlık tavuklar, damızlık yarka sürüleri, broiler canlı tavuklar, broiler canlı hindiler ve buzağular canlı varlıklar kalemi içerisinde sınıflandırılmıştır.

	2008	2007
Buzağular	27,656,565	11,891,815
Broiler canlı tavuklar	12,048,013	9,293,496
Damızlık tavuklar	6,877,048	7,492,071
Damızlık yarka sürüleri	6,450,886	4,405,700
Broiler canlı hindiler	2,996,071	1,698,347
Toplam canlı varlıklar	56,028,583	34,781,429

Banvit Bandırma Vitaminli Yem Sanayii A.Ş. ve Bağlı Ortaklıkları

31 Aralık 2008 Tarihinde Sona Eren Yıla Ait
Konsolide Finansal Tablo Dipnotları
(Tüm tutarlar, YTL olarak gösterilmiştir)

31 Aralık tarihi itibarıyla konsolide finansal tablolara piyasa fiyatından tahmini pazar yeri maliyetleri düşülmesiyle yansıtılan buzağuların hareketi aşağıdaki gibidir:

	2008	2007
Dönem başı bakiyesi	11,891,815	2,103,699
Girişler	16,577,726	6,553,184
Fiziksel özelliklerde ve fiyatlardaki değişimin etkisi*	27,090,397	7,957,185
Çıkışlar	(27,903,373)	(4,722,253)
Dönem Sonu Bakiyesi	27,656,565	11,891,815

31 Aralık tarihi itibarıyla broiler canlı tavukların hareketi aşağıdaki gibidir:

	2008	2007
Dönem başı bakiyesi	9,293,496	5,881,812
Girişler	42,392,124	33,136,390
Fiziksel özelliklerde ve fiyatlardaki değişimin etkisi*	207,998,902	158,405,255
Çıkışlar	(247,636,509)	(188,129,961)
Dönem Sonu Bakiyesi	12,048,013	9,293,496

* Fiziksel özelliklerdeki değişimin etkisi büyük ölçüde yem maliyetleri, yetiştirici maliyetleri, ilaç ve bakım maliyetlerini kapsamaktadır.

31 Aralık tarihi itibarıyla damızlık tavukların hareketleri aşağıdaki gibidir:

	2008		
	Maliyet	Birikmiş Amortisman	Net Defter Değeri
1 Ocak 2008	15,587,392	(8,095,321)	7,492,071
Girişler	-	(14,214,443)	(14,214,443)
Damızlık yarkalardan transferler	15,208,417	-	15,208,417
Çıkışlar	(17,025,543)	15,416,546	(1,608,997)
31 Aralık 2008	13,770,266	(6,893,218)	6,877,048

	2007		
	Maliyet	Birikmiş Amortisman	Net Defter Değeri
1 Ocak 2007	10,256,197	(6,064,401)	4,191,796
Girişler	-	(9,479,800)	(9,479,800)
Damızlık yarkalardan transferler	13,047,540	-	13,047,540
Çıkışlar	(7,716,345)	7,448,880	(267,465)
31 Aralık 2007	15,587,392	(8,095,321)	7,492,071

Banvit Bandırma Vitaminli Yem Sanayii A.Ş. ve Bağlı Ortaklıkları

31 Aralık 2008 Tarihinde Sona Eren Yıla Ait
Konsolide Finansal Tablo Dipnotları
(Tüm tutarlar, YTL olarak gösterilmiştir)

31 Aralık tarihi itibarıyla damızlık yarka sürülerinin hareketi aşağıdaki gibidir:

	2008	2007
Dönem başı bakiyesi	4,405,700	3,324,725
Girişler	4,756,193	3,405,322
Fiziksel özelliklerdeki değişimin etkisi *	12,497,410	10,723,193
Transfer	(15,208,417)	(13,047,540)
Dönem Sonu Bakiyesi	6,450,886	4,405,700

31 Aralık tarihi itibarıyla broiler canlı hindilerin hareketi aşağıdaki gibidir:

	2008	2007
Dönem başı bakiyesi	1,698,347	1,769,530
Girişler	3,393,172	1,866,839
Fiziksel özelliklerdeki değişimin etkisi *	15,763,367	9,565,031
Çıkış	(17,858,815)	(11,503,053)
Dönem Sonu Bakiyesi	2,996,071	1,698,347

* Fiziksel özelliklerdeki değişimin etkisi büyük ölçüde yem maliyetleri, yetiştirici maliyetleri, ilaç ve bakım maliyetlerini kapsamaktadır.

Grup, canlı varlıklarda doğası gereği hastalık riskinden, tüketici piyasa fiyatlarının değişiminden, yem üretim girdi fiyatlarından, kuraklık başta olmak üzere yem hammaddelerinde meydana gelebilecek diğer fiyatsal değişimlerden ve gelişen rekabet ortamının yaratacağı fiyat değişiminden kaynaklı finansal riskler taşımaktadır. Grup, geçmiş yıllarda da yaşandığı üzere tavuklarda kuş gribi ve buzağılarda da diğer çeşit hastalıklardan kaynaklı fiyatsal değişim öncelikli olarak piyasa fiyatlarının düşmesi riskini taşımaktadır. Grup bu riskleri bertaraf etmek için ilaçlama ve bakım kalitesini seviyesini yüksek tutmaya çalışmaktadır ve elindeki mevcut canlı varlıkları ticari riske karşı sigortalamaktadır.

31 Aralık 2008 tarihi itibarıyla canlı varlıklar üzerinde 34,236,300 YTL (2007: 34,236,300 YTL) sigorta teminatı mevcuttur.

Banvit Bandırma Vitaminli Yem Sanayii A.Ş. ve Bağlı Ortaklıkları

31 Aralık 2008 Tarihinde Sona Eren Yıla Ait
Konsolide Finansal Tablo Dipnotları
(Tüm tutarlar, YTL olarak gösterilmiştir)

NOT 11-MADDİ DURAN VARLIKLAR

	Yeraltı ve		Makine,		Yapılmakta		Toplam
	Binalar	Yerüstü	Tesis ve	Döşeme ve	Özel	olan	
Maliyet	Kaynaklar	Cihazlar	Cihazlar	Demirbaşlar	Maliyetler	yatırımlar	
31 Aralık 2007	58,821,517	10,271,574	165,173,798	13,181,372	14,189,902	4,356,924	269,095,802
İlaveler	1,065,341	4,827,410	9,691,540	1,304,474	177,581	22,843,876	40,420,211
Çıktılar	(281,838)	-	(297,536)	(75,542)	(32,213)	(177,981)	(910,976)
Transferler	6,723,673		858,189	4,921	5,221,988	(12,811,722)	(2,951)
Değerleme farkı	2,105,038	(1,417,519)	383,710		45,605	(102,973)	1,013,861
31 Aralık 2008	68,433,731	13,681,465	175,809,701	14,415,225	3,610,443	14,108,124	309,615,947
Birikmiş							
amortisman							
31 Aralık 2007	(11,577,466)	(2,063,819)	(136,971,379)	(11,883,646)	(2,344,678)	(5,224,869)	(170,065,857)
Çıktılar	29,241	-	235,568	14,288	45,866	4,945	329,908
Cari dönem							
amortismanı	(1,214,719)	(327,419)	(8,750,380)	(517,817)	(260,800)	(1,053,274)	(12,124,409)
Değerleme farkı	(31,602)	50,640	26,640	-	293	-	45,971
31 Aralık 2008	(12,794,546)	(2,340,598)	(145,459,551)	(12,387,175)	(2,559,319)	(6,273,198)	(181,814,387)
31 Aralık 2007							
net defter değeri	47,244,051	8,207,755	28,202,419	1,297,726	756,037	8,965,033	99,029,945
31 Aralık 2008							
net defter değeri	55,639,185	11,340,867	30,350,150	2,028,050	1,051,124	13,284,060	127,801,560

IFC kredisi ve özel bir bankadan kullanılan kredilere istinaden maddi varlıklar üzerinde 68,053,500 YTL (45,000,000 Amerikan Doları) tutarında ipotek bulunmaktadır.

31 Aralık 2008 tarihi itibarıyla sabit kıymetler üzerinde yangın, elektronik cihaz ve makine kırılma sigortaları tutarı 418,412,237 YTL (2007: 306,003,094 YTL)'dir.

Banvit Bandırma Vitaminli Yem Sanayii A.Ş. ve Bağlı Ortaklıkları

31 Aralık 2008 Tarihinde Sona Eren Yıla Ait
Konsolide Finansal Tablo Dipnotları
(Tüm tutarlar, YTL olarak gösterilmiştir)

	Yeraltı ve		Makine,		Döşeme ve		Taşıtlar		Özel		Yapılmakta	
	Binalar	Yerüstü	Cihazlar	Tesis ve	Demirbaşlar		Maliyetler	Yatırımlar	olan	Toplam		
Maliyet												
31 Aralık 2006	51,155,945	9,906,564	156,434,579	13,101,182	2,538,976	8,423,289	9,575,871	251,136,406				
İlaveler	2,049,438	948,749	7,959,488	281,936	696,263	4,524,092	9,243,789	25,703,755				
Çıkışlar	(1,577,489)	(485,963)	(2,002,728)	(330,772)	(111,828)	(1,735,444)	-	(6,244,224)				
Transferler	7,187,138	-	3,188,946	129,026	12,858	2,977,965	(13,495,933)	-				
Değerleme farkı	6,485	(97,776)	(406,487)	-	(35,554)	-	(966,803)	(1,500,135)				
31 Aralık 2007	58,821,517	10,271,574	165,173,798	13,181,372	3,100,715	14,189,902	4,356,924	269,095,802				
Birikmiş												
amortisman												
31 Aralık 2006	(11,369,550)	(2,023,686)	(132,096,427)	(11,812,000)	(2,353,628)	(6,418,556)	-	(166,073,847)				
Çıkışlar	939,451	98,407	1,770,213	302,319	111,828	1,572,598	-	4,794,816				
Cari dönem												
amortismanı	(1,146,764)	(156,602)	(6,678,668)	(373,965)	(119,986)	(378,911)	-	(8,854,896)				
Değerleme farkı	(603)	18,062	33,503	-	17,108	-	-	68,070				
31 Aralık 2007	(11,577,466)	(2,063,819)	(136,971,379)	(11,883,646)	(2,344,678)	(5,224,869)	-	(170,065,857)				
31 Aralık 2006 net												
defter değeri	39,786,395	7,882,878	24,338,152	1,289,182	185,348	2,004,733	9,575,871	85,062,559				
31 Aralık 2007 net												
defter değeri	47,244,051	8,207,755	28,202,419	1,297,726	756,037	8,965,033	4,356,924	99,029,945				

Banvit Bandırma Vitaminli Yem Sanayii A.Ş. ve Bağlı Ortaklıkları

31 Aralık 2008 Tarihinde Sona Eren Yıla Ait
Konsolide Mali Tablo Dipnotları
(Para Birimi:YTL)

NOT 12-MADDİ OLMAYAN DURAN VARLIKLAR

	Yazılım	Lisans	Toplam
Maliyet			
31 Aralık 2007	3,613,986	1,044,536	4,658,522
İlaveler	446,142	1,062,051	1,508,193
Transferler (Not 11)	2,951	-	2,951
31 Aralık 2008	4,063,079	2,106,587	6,169,666
Birikmiş itfa payı			
31 Aralık 2007	(3,305,088)	(644,937)	(3,950,025)
Cari dönem itfa payı	(244,351)	(137,674)	(382,025)
31 Aralık 2008	(3,549,439)	(782,611)	(4,332,050)
31 Aralık 2007 net defter değeri	308,898	399,599	708,497
31 Aralık 2008 net defter değeri	513,640	1,323,976	1,837,616
	Yazılım	Lisans	Toplam
Maliyet			
31 Aralık 2006	3,431,980	766,236	4,198,216
İlaveler	188,209	282,459	470,668
Çıkışlar	(6,203)	(4,159)	(10,362)
31 Aralık 2007	3,613,986	1,044,536	4,658,522
Birikmiş itfa payı			
31 Aralık 2006	(2,947,492)	(589,849)	(3,537,341)
Cari dönem itfa payı	(363,798)	(59,247)	(423,045)
Çıkışlar	6,202	4,159	10,361
31 Aralık 2007	(3,305,088)	(644,937)	(3,950,025)
31 Aralık 2006 net defter değeri	484,488	176,387	660,875
31 Aralık 2007 net defter değeri	308,898	399,599	708,497

NOT 13-ŞEREFİYE

Şirket, 2001 yılı içerisinde tesislerini kullanarak hindi üretimine başlamak amacıyla Tadpi'nin %99.99'unu satın almış olup, 2002 yılı içerisinde de üretime başlamıştır. 31 Aralık 2008 tarihi itibarıyla hazırlanan konsolide finansal tablolarda, söz konusu satın alım esnasında oluşan ve 31 Aralık 2004 tarihine kadar itfa edilen net defter değeri 3,927,719 YTL olan pozitif şerefiye mevcuttur. Şirket, 27 Aralık 2006 tarihi itibarıyla Tadpi ile birleşmiş olup kayıtlı şerefiyenin 2008 yılında değer düşüklüğü tespit çalışması yapılmış olup şerefiyenin net defter değerinde herhangi bir değer düşüklüğüne rastlanmamıştır.

Banvit Bandırma Vitaminli Yem Sanayii A.Ş. ve Bağlı Ortaklıkları

31 Aralık 2008 Tarihinde Sona Eren Yıla Ait
Konsolide Mali Tablo Dipnotları
(Para Birimi:YTL)

NOT 14-DEVLET TEŞVİK VE YARDIMLARI

Yatırım Teşvik Belgeleri

31 Aralık 2008 tarihi itibarıyla kazanılan ancak bilanço tarihi itibarıyla kullanılmayan yatırım indirimi yoktur (31 Aralık 2007: Yoktur).

Grubun, 2008 yılında kullanılmış yatırım indirimi bulunmamaktadır (2007: 33,596,405 YTL yatırım indirimi kullanılmıştır).

31 Aralık 2008 tarihi itibarıyla Nutrinvestments N.V.'nin Romanya'daki konsolide bağlı ortaklıkları olan Agrafood S.R.L'in finansal tablolarında 1,450,616 YTL (31 Aralık 2007: 1,441,209 YTL) tutarında sabit kıymet alım finansmanı amaçlı devlet teşviki mevcuttur.

Nutrinvestments N.V.'nin Romanya'daki bağlı ortaklığı olan Agrafood S.R.L. sabit kıymet alım finansmanı amaçlı devlet teşviği kullanmıştır. Bu devlet teşviği, SAPARD programı (Special Program of Pre-Accession for Agriculture and Rural Development) çerçevesinde Avrupa Birliği aday ülkelerinde katılım öncesi tarımsal ve kırsal alan gelişimi amaçlı çıkarılan kanunla Sapard Agency kuruluşu onaylı olarak kullanılmıştır. Şirket bu teşviği, yatırım amaçlı sabit kıymet alımında kullanmaktadır. Şirket, aldığı bu teşviki, devlet teşviği gelir yaklaşımına uygun olarak teşvik ile aldığı sabit kıymetlerin amortisman oranında ilgili dönemler boyunca gelir olarak finansal tablolarına yansıtmaktadır. Devlet teşviği ile aldığı sabit kıymetlerin net defter değerini ise finansal tablolarında ertelenmiş gelir olarak taşımaktadır. Şirket 31 Aralık 2008 itibarıyla kullandığı 1,622,059 YTL devlet teşviğinin 171,443 YTL'lik kısmını ilgili dönemlerde finansal tablolarına gelir olarak yansıtmıştır ve finansal tablolarında net 1,450,616 YTL (31 Aralık 2007: 1,441,209 YTL) tutarındaki kısmını ertelenmiş gelir olarak taşımaktadır.

NOT 15-KARŞILIKLAR, KOŞULLU VARLIK VE YÜKÜMLÜLÜKLER

a) Kısa Vadeli Borç Karşılıkları

	2008	2007
İzin karşılığı	834,917	617,144
Maliyet gider karşılığı	802,162	339,860
Satış prim karşılığı	757,307	907,000
Stok gider tahakkukları	663,586	1,292,723
İkramiye karşılığı	451,716	184,982
Dava karşılığı	371,446	440,313
Ciro prim karşılığı	123,146	491,698
Diğer	16,756	63,532
Toplam	4,021,036	4,337,252

Banvit Bandırma Vitaminli Yem Sanayii A.Ş. ve Bağlı Ortaklıkları

31 Aralık 2008 Tarihinde Sona Eren Yıla Ait
Konsolide Mali Tablo Dipnotları
(Para Birimi:YTL)

Maliyet gider karşılıkları elektrik, su, telefon ve doğalgaz gider karşılıklarından oluşmaktadır. Stok gider tahakkukları yetiştiricilere ödenecek bakım ücreti gider karşılıklarından oluşmaktadır.

Grup Aleyhine Davalar

31 Aralık 2008 tarihi itibarıyla Grup aleyhine açılmış ve bilanço tarihi itibarıyla sonuçlanmamış olan davalarının toplam tutarı 371,446 YTL'dir (31 Aralık 2007: 440,313 YTL). Grup bu davalara ilişkin tam karşılık ayırmaktadır.

NOT 16-TAAHHÜTLER

31 Aralık tarihi itibarıyla Yönetim tarafından önemli kayıp ya da yükümlülük doğurması beklenmeyen taahhütler ve muhtemel yükümlülükler aşağıda belirtilmiştir:

	2008	2007
Verilen Teminatlar		
İpotekler	68,053,500	52,411,500
Kefaletler	30,320,000	23,422,138
Teminat Mektubu	8,146,550	2,298,053
Teminat Senedi	12,796	12,796
Toplam	106,532,846	78,144,487

IFC kredisi ve özel bir bankadan kullanılan kredilere istinaden maddi varlıklar üzerinde 68,053,500 YTL (45,000,000 Amerikan Doları karşılığı olan) tutarında ipotek bulunmaktadır. (31 Aralık 2007: 52,411,500 YTL)

TSKB'den kullanılan kredi için Ömer Görener ve Vural Görener'in toplam 30,320,000 YTL (2007: 23,280,000 YTL) tutarında şahsi kefaletleri bulunmaktadır.

Verilen teminat mektupları Banvit'in T.C. Milli Savunma Bakanlığı'nın açtığı piliç ve hindi eti ihalelerine katılmak amacıyla, enerji temini sağlamak amacıyla TEDAŞ, Bandırma Doğalgaz Dağıtım ve Gediz Elektrik Dağıtım kuruluşlarına ve katma değer vergisi iadesi almak amacıyla Bandırma Vergi Dairesi'ne verdiği teminatlardan oluşmaktadır.

Banvit Bandırma Vitaminli Yem Sanayii A.Ş. ve Bağlı Ortaklıkları

31 Aralık 2008 Tarihinde Sona Eren Yıla Ait
Konsolide Mali Tablo Dipnotları
(Para Birimi:YTL)

Operasyonel Kiralama

Grup'un Kiracı Olduğu Operasyonel Kiralamalar

31 Aralık tarihi itibarıyla operasyonel kiralama borçları aşağıda belirtilmiştir:

	2008	2007
1 yıldan kısa	5,224,667	3,304,935
1-5 yıl arası	12,200,755	8,472,525
5 yıldan uzun	438,645	226,148
Toplam	17,864,067	12,003,608

Grup'un Kiralayan Olduğu Operasyonel Kiralamalar

31 Aralık tarihi itibarıyla operasyonel kiralama alacakları aşağıda belirtilmiştir:

	2008	2007
1 yıldan kısa	38,049	16,231
1-5 yıl arası	-	-
Toplam	38,049	16,231

31 Aralık 2008 tarihinde sona eren hesap döneminde elde edilen kira geliri tutarı 65,947 YTL'dir.

NOT 17-ÇALIŞANLARA SAĞLANAN FAYDALAR

	2008	2007
Kıdem tazminatı karşılığı	1,971,901	1,863,536
Toplam	1,971,901	1,863,536

Şirket ve Türkiye'deki bağlı ortaklıklar, mevcut iş kanunu gereğince, en az bir yıl hizmet verdikten sonra emeklilik nedeni ile işten ayrılan veya istifa ve kötü davranış dışındaki nedenlerle işine son verilen personele belirli miktarda kıdem tazminatı ödemekle yükümlüdür. Ödenecek tazminat her hizmet yılı için bir aylık maaş tutarı kadardır ve bu miktar 31 Aralık 2008 tarihi itibarıyla, 2,173 YTL (31 Aralık 2007: 2,030 YTL) ile sınırlandırılmıştır.

Kıdem tazminatı karşılığı yasal olarak herhangi bir fonlamaya tabi değildir.

Grup'un kıdem tazminatı karşılığının hesaplanmasına yönelik aşağıdaki varsayımlar yapılmıştır:

	2008	2007
İskonto oranı	%6.26	%5.71
Emeklilik olasılığının tahmini	%93	%92

Banvit Bandırma Vitaminli Yem Sanayii A.Ş. ve Bağlı Ortaklıkları

31 Aralık 2008 Tarihinde Sona Eren Yıla Ait
Konsolide Mali Tablo Dipnotları
(Para Birimi:YTL)

Grup yönetimi geçmiş deneyimlerinden edindiği bilgilere dayanarak kıdem tazminatı almaya hak kazanacak çalışanların hak kazandıkları menfaatleri, bilanço tarihinde geçerli olan devlet tahvili oranları kullanılarak iskonto işlemine tabi tutmuş ve indirgenmiş net değerleri üzerinden konsolide finansal tablolarına yansıtmıştır.

31 Aralık tarihi arasında kıdem tazminatı karşılığı hesabının hareketi aşağıda sunulmuştur:

	2008	2007
Açılış bakiyesi	1,863,536	1,693,917
Ödemeler	(2,486,277)	(1,848,757)
Dönem içerisindeki artış	2,594,642	2,018,376
Kapanış bakiyesi	1,971,901	1,863,536

NOT 18-DİĞER VARLIK VE YÜKÜMLÜLÜKLER

a) Diğer Dönen Varlıklar

	2008	2007
KDV alacakları	15,698,864	4,300,625
Verilen sipariş avansları	4,756,623	2,834,816
Peşin ödenen vergiler	2,319,524	804,725
Peşin ödenen giderler	1,731,870	2,681,676
Diğer	71,532	-
Toplam	24,578,413	10,621,842

Verilen sipariş avansları 2,358,971 YTL (31 Aralık 2007: 2,020,584 YTL) tutarında yetiştiricilere verilen avansları ve 2,397,652 YTL (31 Aralık 2007: 743,023 YTL) tutarında yem tedarikçilerine verilen avansları içermektedir.

b) 31 Aralık 2008 tarihi itibarıyla Grup'un 10,147,304 YTL (31 Aralık 2007: 2,658,003 YTL) tutarında cari olmayan diğer varlığı mevcuttur ve 3,485,947 YTL tutarında (31 Aralık 2007: 1,635,060 YTL) maddi duran varlıklar için verilen sipariş avanslarını, 6,613,771 YTL (31 Aralık 2007: 995,778 YTL) tutarında yetiştiricilere verilen avansları ve 47,586 YTL (31 Aralık 2007: 27,165 YTL) tutarında diğer duran varlıkları içermektedir.

c) 31 Aralık 2008 tarihi itibarıyla Grup'un 3,615 YTL (31 Aralık 2007: Yoktur) tutarında diğer kısa vadeli yükümlülüğü mevcuttur.

Banvit Bandırma Vitaminli Yem Sanayii A.Ş. ve Bağlı Ortaklıkları

31 Aralık 2008 Tarihinde Sona Eren Yıla Ait
Konsolide Mali Tablo Dipnotları
(Para Birimi:YTL)

NOT 19-ÖZKAYNAKLAR

31 Aralık 2008 tarihi itibarıyla, Şirket'in sermayesi ihraç edilmiş ve her biri 1 YTL nominal değerde 100,000,000 adet (2007: 80,000,402 adet) hisseden meydana gelmiştir.

	2008	2007
Adi hisseler beher değeri 1 YTL		
Kayıtlı	100,000,000	80,000,402
İhraç edilmiş ve basılmış olan	100,000,000	80,000,402

Şirket, Nisan 2008'de çıkarılmış sermayesini %24.99 oranında tamamı bedelsiz olmak üzere arttırarak nominal 100,000,000 YTL'ye çıkarmıştır.

31 Aralık tarihi itibarıyla Şirket'in ortaklık yapısı ve ortakların payları aşağıda özetlendiği gibidir:

Hissedarlar	2008		2007	
	YTL	%	YTL	%
Vural Görener	23,093,895	23.09	18,082,479	22.60
Emine Okşan Koçman	19,293,198	19.29	15,119,485	18.90
Valid Faruk Ebubekir	18,873,991	18.87	14,790,885	18.49
Emine Esra Görener Cristoffel	14,507,208	14.52	11,366,810	14.21
Fatma Makbule Görener	4,831,252	4.83	3,787,817	4.73
IFC	-	-	1,335,404	1.67
Halka açık	19,200,000	19.20	15,360,077	19.20
Diğer	200,456	0.20	157,445	0.20
	100,000,000	100.00	80,000,402	100.00
Sermaye düzeltmesi farkı	6,348,821		6,348,821	
Toplam	106,348,821		86,349,223	

Hisselerle ilgili hiçbir hak, imtiyaz veya sınırlama bulunmamaktadır. Banvit'in hisselerinin %19.20'si İstanbul Menkul Kıymetler Borsası (İMKB)'nda işlem görmektedir.

	Tarihi Değerler	Özsermaye Endekslenmiş Değerler	Sermaye Düzeltilmesi Farkı
Sermaye	100,000,000	106,348,821	6,348,821

Banvit Bandırma Vitaminli Yem Sanayii A.Ş. ve Bağlı Ortaklıkları

31 Aralık 2008 Tarihinde Sona Eren Yıla Ait

Konsolide Mali Tablo Dipnotları

(Para Birimi:YTL)

Şirket, faal durumda olmayan konsolide bağlı ortaklıklarından Yumtaş'a 2000 ve 2001 yılları içerisinde sırasıyla 6,198,320 YTL ve 527,317 YTL tutarında fon sağlamış ve böylece Yumtaş'a sağlanan fon toplamda 6,725,637 YTL tutarına ulaşmıştır. Yumtaş, elde ettiği bu fonlarla 2000 ve 2001 yılları içerisinde İstanbul Menkul Kıymetler Borsası aracılığıyla sırasıyla 6,571,901 YTL değerinde (tarihsel maliyet ile) 391,273,680 adet ve 485,812 YTL (tarihsel maliyet ile) değerinde 37,490,000 adet Banvit hisse senedi almış olup toplam olarak 7,057,715 YTL değerinde (tarihsel maliyet ile) 428,763,680 adet Banvit hisse senedine sahip olmuştur. Söz konusu bağlı ortaklık 4 Ocak 2002 tarihinde iflasını talep etmiş ve bu talep Bandırma 1. Asliye Hukuk Mahkemesi tarafından kabul edilmiş ve iflas süreci başlamıştır. 19 Nisan 2002 tarihinde Yumtaş söz konusu iflas sürecinin "iflas içi konkordatoya" dönüştürülmesi için aynı mahkemeye başvurmuştur. 18 Eylül 2002 tarihinde Bandırma 1. Asliye Hukuk Mahkemesi'nin verdiği karar doğrultusunda Banvit'in Yumtaş'dan olan alacağı 11,820,000 Amerikan Doları olarak sabitlenmiş ve bu borcun herhangi bir ödeme planına bağlı kalmaksızın üç yıl içerisinde geri ödemesine karar verilmiştir. Banvit, 28 Temmuz 2004 tarihinde Yumtaş'tan 177,800 Amerikan Doları tahsil etmiş ve Yumtaş'tan olan alacağı 11,642,200 Amerikan Doları'na düşmüştür. Bandırma 1. Asliye Hukuk Mahkemesinin aldığı karar doğrultusunda belirlenmiş olan üç yıllık ödeme planının süresi dolmuş ve Yumtaş iflas için konkordato süresinin uzatımı için aynı mahkemeye başvurmuş ancak söz konusu talep yerel mahkeme tarafından reddedilmiştir. Reddedilen ve taraflara tebliğ edilen yerel mahkeme kararı Yumtaş tarafından temyiz edilmiştir. Yumtaş'ın konkordatonun uzatılması talebi reddediğinden, tarafların rızai akitleriyle çözüm yoluna gidilmiş ve Yumtaş'ın elinde bulunan taşınmazlar ile tüm Banvit hisse senetleri Şirket'e devredilmiştir ve Şirket'in Yumtaş'tan olan alacağı 5,566,217 YTL'ye düşmüştür. Yumtaş'ın iflas kararının kesinleşmesinden sonra 2 Haziran 2008 tarihi itibarıyla Banvit'in kayıtlarında geriye kalan 3,969,217 Amerikan Doları'nın T.C. Merkez Bankası döviz alış kuru ile çevrilmesi sonucu oluşan 4,789,654 YTL yabancı para ve 776,563 YTL diğer alacak olmak üzere toplam 5,566,217 YTL tutarında Yumtaş'tan olan alacağı, kalan alacak tutarı için 4,782,112 YTL değer düşüklüğü karşılığı ve 1,241,337 YTL tutarındaki bağlı ortaklığını giderleştirmiştir. Tüm bu işlemler 31 Aralık 2008 tarihli konsolide finansal tablolarında konsolidasyon kapsamında karşılıklı olarak eliminasyona tabi tutulmuştur. Konsolide finansal tablolarda bu hisse senetleri endekslenmiş maliyet bedeli olan 22,511,632 YTL'den işletmenin kendi hisse senetleri olarak takip edilmektedir.

Kârdan Ayrılan Kısıtlanmış Yedekler

Kârdan ayrılmış kısıtlanmış yedekler yasal yedekler ve iştirak satış kazancından ayrılan yedeklerden oluşmaktadır.

Türk Ticaret Kanunu'na göre, yasal yedekler birinci ve ikinci tertip yasal yedekler olmak üzere ikiye ayrılır. Türk Ticaret Kanunu'na göre birinci tertip yasal yedekler, şirketin ödenmiş sermayesinin %20'sine ulaşıncaya kadar, kanuni net kârın %5'i olarak ayrılır. İkinci tertip yasal yedekler ise ödenmiş sermayenin %5'ini aşan dağıtılan kârın %10'udur. Türk Ticaret Kanunu'na göre, yasal yedekler ödenmiş sermayenin %50'sini geçmediği sürece sadece zararları netleştirmek için kullanılabilir, bunun dışında herhangi bir şekilde kullanılması mümkün değildir.

Banvit Bandırma Vitaminli Yem Sanayii A.Ş. ve Bağlı Ortaklıkları

31 Aralık 2008 Tarihinde Sona Eren Yıla Ait
Konsolide Mali Tablo Dipnotları
(Para Birimi:YTL)

Halka açık şirketler, temettü dağıtımlarını SPK'nın öngördüğü şekilde aşağıdaki gibi yaparlar: SPK'nın kâr dağıtımına ilişkin yeni düzenlemeleri uyarınca 1 Ocak 2008 tarihinden itibaren geçerli olmak üzere payları borsada işlem gören anonim ortaklıklar için, asgari kâr dağıtım oranının Seri IV: No:27 sayılı "Sermaye Piyasasına Tabi Olan Halka Açık Anonim Ortaklıkların Temettü ve Temettü Avansı Dağıtımında Uyacakları Esaslar Hakkında Tebliği ("Tebliğ")'nin 5 inci maddesinin birinci fıkrasında tanımlanan oranın %20 olarak uygulanmasına;

- Bu dağıtımın genel kurullarında alacakları karara bağlı olarak nakit ya da temettünün sermayeye eklenmesi suretiyle ihraç edilecek payların bedelsiz olarak ortaklara dağıtılması ya da belli oranda nakit, belli oranda bedelsiz pay dağıtılması suretiyle gerçekleştirilebilmesine,
- Tebliğ'in 1'inci maddesi uyarınca belirlenecek birinci temettü tutarının mevcut ödenmiş/ çıkarılmış sermayelerinin %5'inden az olması durumunda, söz konusu tutarın dağıtılmadan ortaklık bünyesinde bırakılabilmesine
- Tebliğ'in 6'ncı maddesinde yer alan temettü dağıtım zamanına ilişkin sürelerin;
 - (i) Temettünün tamamı nakden dağıtılacaksa, temettünün hesap dönemini izleyen beşinci ayın sonuna kadar dağıtımının yapılması uygulamasına devam edilmesine,
 - (ii) Temettü pay olarak dağıtılacaksa, bu nedenle ihraç edilecek payların SPK tarafından kayda alınması için hesap dönemini takip eden beşinci ay sonuna kadar SPK'ya başvuruda bulunulmasına ve pay dağıtımının hesap dönemini izleyen altıncı ayın sonuna kadar tamamlanmasına,
 - (iii) (i) ve (ii) alt bentlerindeki seçeneklerin birlikte kullanılması durumunda ise, anılan bentlerde belirtilen işlemlerin ayrı ayrı ancak anılan bentlerde yer alan süreler dahilinde yerine getirilmesine,
- Payları borsada işlem gören anonim ortaklıkların yönetim kurullarınca genel kurulun onayına sunulacak kâr dağıtım önerisine ilişkin karar alınması ve/veya doğrudan ortaklıkların genel kurullarında kâr dağıtımının karara bağlanması durumunda söz konusu kararlara ilişkin Seri:VIII, No:39 "Özel Durumların Kamuya Açıklanmasına İlişkin Esaslar Tebliği" uyarınca yapılacak özel durum açıklamasının ekinde bu tabloların da hazırlanarak kamuya duyurulmasına ve tabloların bir örneğinin SPK'ya iletilmesine karar verilmiştir.

Banvit'in 30 Mayıs 2008 tarihli Olağan Genel Kurul toplantısında, Şirket'in 2007 yılındaki faaliyetleri neticesinde oluşan 56,839,739 YTL tutarındaki dağıtılabılır kârından kanunlara göre ayrılması gereken birinci tertip yasal yedek akçelerin düşülmesinden sonra kalan 54,030,714 YTL tutarındaki kârın 18,910,750 YTL tutarındaki kısmının Banvit hissedarlarına, 5,403,071 YTL tutarındaki kısmının Yönetim kurulu üyelerine ve çalışanlara nakit olarak dağıtılmasına karar verilmiştir. Banvit'in elinde tuttuğu hisselerine isabet eden tutar 898,316 YTL'dir.

Banvit Bandırma Vitaminli Yem Sanayii A.Ş. ve Bağlı Ortaklıkları

31 Aralık 2008 Tarihinde Sona Eren Yıla Ait
Konsolide Mali Tablo Dipnotları
(Para Birimi:YTL)

Banvit'in bağlı ortaklıklarından Badiş A.Ş. 4 Ağustos 2008 tarihli Olağan Genel Kurul toplantısında, 2007 yılındaki şirket faaliyetleri neticesinde oluşan 202,444 YTL tutarındaki dağıtılabilir kârından kanunlara göre ayrılması gereken birinci tertip yasal yedek akçelerin düşülmesinden sonra kalan 192,322 YTL tutarındaki kârın 9,616 YTL tutarındaki kısmının şirket hissedarlarına nakit olarak dağıtılmasına, geriye kalan 182,706 YTL tutarındaki kârın ise dağıtılmayarak olağanüstü yedek akçe olarak şirket bünyesinde tutulmasına karar verilmiştir. Banvit'in Badiş A.Ş.'den elde ettiği temettü geliri 9,526 YTL'dir.

Geçmiş Yıllar Kâr/Zararları

Grup'un SPK Seri:XI, No:29 sayılı tebliğe göre düzenlediği bilançosunda göstermiş olduğu geçmiş yıllar kârları 31 Aralık 2008 itibarıyla 34,696,465 YTL'dir (31 Aralık 2007: 25,797,997 YTL).

Ana Ortaklık Dışı Paylar/Ana Ortaklık Dışı Kâr Zarar

31 Aralık 2008 tarihi itibarıyla konsolide finansal tablolarda, Banvit'in %99.04 oranında bağlı ortaklığı konumunda bulunan Badiş'in finansal tablolarından kaynaklanan 33,531 YTL (31 Aralık 2007: 28,835 YTL) tutarında ana ortaklık dışı pay ve 4,696 YTL tutarında ana ortaklık dışı kâr bulunmaktadır.

NOT 20-SATIŞLAR VE SATIŞLARIN MALİYETİ

Net Satışlar

	2008	2007
Mamul Piliç	388,507,465	365,679,511
İleri İşlem Ürünleri	101,724,708	88,654,599
Yem	67,198,574	48,346,084
Mamul Hindi	24,841,485	15,376,198
Kırmızı Et	19,800,139	7,807,932
Diğer	47,846,903	17,692,833
Toplam	649,919,274	543,557,157

Banvit Bandırma Vitaminli Yem Sanayii A.Ş. ve Bağlı Ortaklıkları

31 Aralık 2008 Tarihinde Sona Eren Yıla Ait
Konsolide Mali Tablo Dipnotları
(Para Birimi:YTL)

Satışların Maliyeti

	2008	2007
Toplam üretim maliyeti	586,624,436	416,453,364
Direkt ham madde ve malzeme giderleri	443,145,837	313,402,769
Direkt işçilik giderleri	27,583,315	22,032,284
Endirekt işçilik giderleri	4,502,609	3,796,942
Tükenme payları ve amortisman giderleri	24,118,881	17,336,223
Diğer üretim giderleri	87,273,794	59,885,146
Yarı mamul ve canlı varlıklar değişimi	(21,468,239)	(14,391,111)
Dönem başı yarı mamul ve canlı varlıklar	25,395,238	11,004,127
Dönem sonu yarı mamul ve canlı varlıklar	(46,863,477)	(25,395,238)
Mamul değişimi	(8,722,686)	(842,973)
Dönem başı mamul	14,379,437	13,536,464
Dönem sonu mamul	(23,102,123)	(14,379,437)
Toplam	556,433,511	401,219,280

NOT 21-ARAŞTIRMA VE GELİŞTİRME GİDERLERİ, PAZARLAMA, SATIŞ VE DAĞITIM GİDERLERİ, GENEL YÖNETİM GİDERLERİ

	2008	2007
Satış ve pazarlama giderleri	68,478,017	55,452,995
Genel yönetim giderleri	22,894,305	17,490,303
Araştırma geliştirme giderleri	122,866	93,611
Toplam	91,495,188	73,036,909

Personel Giderleri

Grup'un 31 Aralık 2008 ve 2007 tarihleri itibarıyla toplam personel gideri aşağıdaki gibidir:

	2008	2007
Üretim maliyeti	32,085,924	25,829,226
Faaliyet giderleri	18,233,057	17,963,935
Toplam personel giderleri	50,318,981	43,793,161

Grup'un cari dönemdeki sosyal sigorta prim gideri toplam 12,415,956 YTL'dir (2007: 10,740,505 YTL).

Banvit Bandırma Vitaminli Yem Sanayii A.Ş. ve Bağlı Ortaklıkları

31 Aralık 2008 Tarihinde Sona Eren Yıla Ait
Konsolide Mali Tablo Dipnotları
(Para Birimi:YTL)

Amortisman Giderleri

Grup'un 31 Aralık 2008 ve 2007 tarihleri itibarıyla cari dönemlerdeki toplam amortisman gideri aşağıdaki gibidir:

	2008	2007
Üretim maliyeti	24,118,881	17,336,223
Faaliyet giderleri	2,601,996	1,421,518
Toplam amortisman ve itfa payı	26,720,877	18,757,741

NOT 22-NİTELİKLERİNE GÖRE GİDERLER

	2008	2007
Hasılat	649,919,274	543,557,157
Diğer gelirler	1,967,068	2,463,305
<i>Yarı mamul, mamul ve canlı varlıklar değişimi</i>	30,190,925	15,234,084
<i>Direkt hammadde ve malzeme giderleri</i>	(443,145,837)	(313,402,769)
<i>Personel giderleri</i>	(50,318,981)	(43,793,161)
<i>Amortisman ve itfa payları</i>	(26,720,877)	(18,757,741)
<i>Diğer giderler</i>	(158,759,756)	(114,259,072)
<i>Finansman geliri/(gideri)</i>	(55,247,856)	10,857,094
Toplam giderler	(704,002,382)	(464,121,565)
Vergi öncesi kâr/(zarar)	(52,116,040)	81,898,897
Vergi geliri/(gideri)	9,586,902	(25,026,265)
Dönem kârı/(zararı)	(42,529,138)	56,872,632
Azımlık Payları	4,696	(32,893)
Ana Ortaklık Payları	(42,533,834)	56,839,739

Banvit Bandırma Vitaminli Yem Sanayii A.Ş. ve Bağlı Ortaklıkları

31 Aralık 2008 Tarihinde Sona Eren Yıla Ait
Konsolide Mali Tablo Dipnotları
(Para Birimi:YTL)

NOT 23-DİĞER FAALİYETLERDEN GELİR/GİDERLER

	2008	2007
Diğer gelir		
Sigorta hasar gelirleri	537,941	686,243
Hurda satış geliri	450,455	244,758
Sabit kıymet satış kârları	210,577	150,978
Hizmet satış gelirleri	124,713	74,237
Kira gelirleri	65,947	64,838
Önceki dönem gelirleri	10,749	82,996
İştirak satış kârı	-	1,107,804
Diğer çeşitli gelirler	566,686	51,451
Toplam diğer faaliyet gelirleri	1,967,068	2,463,305
Diğer giderler		
Önceki dönem giderleri	(156,257)	(408,012)
Sabit kıymet satış zararları	(294,368)	(15,420)
Diğer çeşitli giderler	(375,202)	(299,038)
Toplam diğer faaliyet giderleri	(825,827)	(722,470)

NOT 24-FİNANSAL GELİRLER

	2008	2007
Kur farkı gelirleri	25,328,072	20,064,991
Reeskont faiz gelirleri	1,628,838	866,543
Faiz gelirleri	1,532,533	1,968,533
Finansal varlık satış kârı	681,632	2,390,192
Toplam finansal gelirler	29,171,075	25,290,259

NOT 25-FİNANSAL GİDERLER

	2008	2007
Kur farkı gideri	(70,960,433)	(5,108,938)
Kredi faiz giderleri	(10,347,752)	(6,487,746)
Reeskont faiz giderleri	(2,575,808)	(1,495,113)
Komisyonlar ve diğer giderler	(534,938)	(1,341,368)
Toplam finansal giderler	(84,418,931)	(14,433,165)

Banvit Bandırma Vitaminli Yem Sanayii A.Ş. ve Bağlı Ortaklıkları

31 Aralık 2008 Tarihinde Sona Eren Yıla Ait
Konsolide Mali Tablo Dipnotları
(Para Birimi:YTL)

NOT 26-VERGİ VARLIK VE YÜKÜMLÜLÜKLERİ

31 Aralık tarihi itibarıyla, ertelenmiş vergiye konu olan geçici farklar ve etkin vergi oranları kullanılarak hesaplanan ertelenmiş vergi varlığı/(yükümlülüğünün) dağılımı aşağıda özetlenmiştir:

	2008		2007	
	Kümülatif Değerleme Farkları	Varlık/ (Yükümlülük)	Kümülatif Değerleme Farkları	Varlık/ (Yükümlülük)
Maddi, maddi olmayan varlıklar ve canlı varlıklar	9,011,376	(1,802,275)	6,717,542	(1,343,508)
Kıdem tazminatı karşılığı	(1,945,275)	389,055	(1,836,076)	367,215
Borç ve alacaklardaki UMS 39 etkisi, net	(1,404,699)	280,940	(457,731)	91,546
Prim tahakkuku	(757,307)	151,461	(907,000)	181,400
İzin karşılığı	(834,917)	166,983	(617,144)	123,429
İkramiye karşılığı	(451,716)	90,343	(184,982)	36,996
Alım satım amaçlı finansal varlıklar	-	-	2,390,192	(478,038)
Şüpheli ticari alacak karşılığı	(305,861)	61,172	(287,724)	57,545
Verilen avanslar kur değerlemesi	3,003,030	(600,606)	-	-
İndirilebilir cari yıl mali zararı	(49,858,140)	9,971,628	-	-
Diğer	(169,815)	33,964	(33,525)	6,706
Ertelenmiş vergi varlığı/ (yükümlülüğü), net	(43,713,324)	8,742,665	4,783,552	(956,709)

31 Aralık 2008 tarihi itibarıyla Banvit Aliment Romania S.R.L. ve Agrafood S.R.L.'nin gelecekte elde edilecek mali kârlarının ertelenen vergi varlığının kazanılmasına imkan vermesinin muhtemel olmaması nedeniyle 585,823 YTL (31 Aralık 2007: 204,867 YTL) tutarında ertelenmiş vergi varlığı kayıtlara yansıtılmamıştır.

Grup, faaliyetlerini sürdürdüğü ülkelerin yürürlükte bulunan vergi yönetmelik ve kanunları dahilinde vergilendirilmeye tabidir.

21 Haziran 2006 tarih ve 26205 sayılı Resmi Gazete'de yayımlanarak yürürlüğe giren 5520 Sayılı Kurumlar Vergisi Kanunu'nun 32'inci maddesi ile Kurumlar Vergisi oranı %30'dan %20'ye indirilmiştir. Buna göre, 1 Ocak 2006 tarihinden itibaren geçerli olmak üzere, kurum kazançları %20 oranında kurumlar vergisine tabidir.

Türkiye'deki bir işyeri ya da daimi temsilcisi aracılığı ile gelir elde eden dar mükellef kurumlar ile Türkiye'de yerleşik kurumlara ödenen kâr paylarından (temettüer) stopaj yapılmaz. Bunların dışında kalan kişi ve kurumlara yapılan temettü ödemeleri %15 oranında stopaja tabidir. Kârın sermayeye ilavesi, kâr dağıtımını sayılmaz.

Banvit Bandırma Vitaminli Yem Sanayii A.Ş. ve Bağlı Ortaklıkları

31 Aralık 2008 Tarihinde Sona Eren Yıla Ait
Konsolide Mali Tablo Dipnotları
(Para Birimi:YTL)

Türkiye’de ödenecek vergiler konusunda vergi otoritesi ile mutabakat sağlamak gibi bir uygulama bulunmamaktadır. Kurumlar vergisi beyannameleri hesap döneminin kapandığı ayı takip eden dördüncü ayın 25 inci günü akşamına kadar bağlı bulunulan vergi dairesine verilir.

Vergi incelemesine yetkili makamlar muhasebe kayıtları incelemelerini geriye dönük beş yıl süreyle yapabilir ve hatalı işlem tespit edilirse ortaya çıkan vergi tarhiyatı nedeniyle vergi miktarlarını değiştirebilirler.

Türk vergi mevzuatına göre beyanname üzerinde gösterilen mali zararlar 5 yılı aşmamak kaydıyla dönem kurum kazancından indirilebilirler.

Türk vergi mevzuatı, ana ortaklık olan Banvit’in bağlı ortaklıkları ile konsolide ettiği finansal tabloları üzerinden vergi beyannamesi vermesine olanak tanımamaktadır. Bu sebeple bu konsolide finansal tablolara yansıtılan vergi karşılıkları, tam konsolidasyon kapsamına alınan tüm şirketler için ayrı ayrı hesaplanmıştır.

Kurumlar Vergisi Kanunu’nun 13. Maddesinin transfer fiyatlandırması yoluyla “örtülü kazanç dağıtımı” başlığı altında transfer fiyatlandırması konusu işlenmektedir. 18 Kasım 2007 tarihinde yayımlanan “ transfer fiyatlandırması yoluyla örtülü kazanç dağıtımı” hakkında Genel Tebliğ’de uygulamadaki detayları belirlemiştir.

Eğer vergi mükellefleri ilgili kuruluşlarla (kişilerle), fiyatlandırmaları emsallere uygunluk ilkesi çerçevesinde yapılmayan ürün veya mal alım ve satım işlemlerine giriyorlarsa, o zaman ilgili kârlar transfer fiyatlaması yoluyla örtülü bir şekilde dağıtıldığı kanaatine varılacaktır. Bu tarz transfer fiyatlaması yoluyla örtülü kâr dağıtımları kurumlar vergisi açısından vergi matrahından indirilemeyecektir. Nutrinvestments B.V.’nin Romanya’da konsolide bağlı ortağı olan Banvit Aliment Romania S.R.L. ve Agrafood S.R.L. %16 (31 Aralık 2007: %16) oranında gelir vergisine tabiidir.

31 Aralık tarihi itibarıyla ödenecek gelir vergisi aşağıda özetlenmiştir:

	2008	2007
Ödenecek kurumlar vergisi	201,605	14,450,446
Ödenecek yatırım indirimi stopajı	-	6,052,734
Peşin ödenen kurumlar vergisi	(87,486)	(14,353,081)
Ödenecek gelir vergisi	114,119	6,150,099

Banvit Bandırma Vitaminli Yem Sanayii A.Ş. ve Bağlı Ortaklıkları

31 Aralık 2008 Tarihinde Sona Eren Yıla Ait
Konsolide Mali Tablo Dipnotları
(Para Birimi:YTL)

31 Aralık 2008 ve 2007 sonu itibarıyla vergi (giderlerinin)/gelirlerinin ana bileşenleri aşağıdaki gibidir:

	2008	2007
Cari dönem kurumlar vergisi	(112,472)	(13,645,721)
Yatırım indirimi stopajı	-	(6,052,734)
Ertelenmiş vergi	9,699,374	(5,327,810)
Konsolide gelir tablosuna yansıtılan vergi geliri/(gideri)	9,586,902	(25,026,265)

Vergi öncesi kâr'a yasal vergi oranı uygulanıp bulunan kurumlar vergisi gideri ile 31 Aralık 2008 ve 2007 tarihleri itibarıyla konsolide gelir tablosunda gösterilen kurumlar vergisi gideri arasındaki mutabakat:

	2008	2007
Vergi öncesi kâr/(zarar)	(52,116,040)	81,898,897
Vergi gideri (%20) (31 Aralık 2007: %30)	10,423,208	(24,559,801)
Vergiye tabi olmayan gelirler	22,071	1,084,364
Kanunen kabul edilmeyen giderler	(554,467)	(338,817)
Yatırım indiriminin etkisi	-	5,013,821
Yatırım indirimi stopajı	-	(6,052,734)
SPK ile yasal sonuçlar arasındaki kalıcı farklar	(18,193)	(166,032)
Ertelenmiş vergi varlığı değer düşüklüğü karşılığındaki değişim	(380,956)	(204,867)
Vergi oranındaki değişimin etkisi	95,239	197,801
Konsolide gelir tablosuna göre vergi gideri	9,586,902	(25,026,265)

NOT 27-HİSSE BAŞINA KAZANÇ

	2008	2007
Dönem kârı/(zararı) (YTL)	(42,533,834)	56,839,739
Dönem başı adi hisse senetlerinin ağırlıklı ortalama adedi*	100,000,000	100,000,000
Ana Ortaklık'a ait nominal değerdeki hisse senedi tutarı(-)*	(4,750,280)	(4,750,280)
Yeniden düzenlenmiş adi hisse senetlerinin ağırlıklı ortalama adedi*	95,249,720	95,249,720
Hisse başına kazanç/(zarar) (YTL)	(0.447)	0.597

* 1 YTL nominal değerdeki hisseye isabet eden.

Banvit Bandırma Vitaminli Yem Sanayii A.Ş. ve Bağlı Ortaklıkları

31 Aralık 2008 Tarihinde Sona Eren Yıla Ait
Konsolide Mali Tablo Dipnotları
(Para Birimi:YTL)

NOT 28-İLİŞKİLİ TARAF AÇIKLAMALARI

İlişkili Taraflar

İlişkili taraflara borçlar ve ilişkili taraflardan alacaklar maliyet değerinden belirtilmiş ve taşınmıştır. Grup olağan faaliyetleri dahilinde ilişkili taraflara ticari olarak çeşitli işlemler gerçekleştirmiştir. Bu işlemlerin en önemlileri aşağıda belirtilmiştir:

<i>İlişkili taraflardan alacaklar</i>	31 Aralık 2008	31 Aralık 2007
Ortaklar		
Emine Esra Görener Cristoffel	4,236	6,215
Seniha İlgi Görener	2,556	-
Vural Görener	199	20,709
Celil Ömer Görener	-	9,377
Diğer	178	14
Genel Müdür		
Erol Turgut Görener	2,630	12,568
İlişkili taraflardan toplam alacaklar	9,799	48,883
<i>İlişkili taraflara borçlar</i>		
Tedarikçiler		
Bilgin Akaryakıt ve Ticaret A.Ş.	794,909	534,454
Ortaklar		
Vural Görener	35,398	-
Seniha İlgi Görener	28,272	-
Emine Esra Görener Cristoffel	14,803	-
Celil Ömer Görener	13,375	-
Diğer	9,279	2,294
Genel Müdür		
Erol Turgut Görener	13,906	-
İlişkili taraflara toplam borçlar	909,942	536,748

Üst Düzey Yöneticilere Ödenen Menfaatler

31 Aralık 2008 tarihi itibarıyla ortaklar ve üst düzey yöneticilere sağlanan toplam menfaat tutarı 4,322,978 YTL'dir (31 Aralık 2007: 2,182,137 YTL).

Banvit Bandırma Vitaminli Yem Sanayii A.Ş. ve Bağlı Ortaklıkları

31 Aralık 2008 Tarihinde Sona Eren Yıla Ait
Konsolide Mali Tablo Dipnotları
(Para Birimi:YTL)

NOT 29-FİNANSAL ARAÇLARDAN KAYNAKLANAN RİSKLERİN NİTELİĞİ VE DÜZEYİ

Kredi Riski

Grup, faaliyetlerinden dolayı, borç ve sermaye piyasası fiyatları, döviz kurları ve faiz oranlarındaki değişimlerin etkileri dahil çeşitli finansal risklere maruz kalmaktadır. Grup'un toptan risk yönetim programı, finansal piyasaların öngörülmezliğine odaklanmakta olup, Grup'un konsolide finansal performansı üzerindeki potansiyel olumsuz etkilerin en aza indirgenmesini amaçlamıştır.

Finansal varlıkların kayıtlı değerleri, maruz kalınan azami kredi riskini gösterir. Raporlama tarihi itibarıyla maruz kalınan azami kredi riski aşağıdaki gibidir:

31 Aralık 2008	Alacaklar				
	Ticari Alacaklar		Diğer Alacaklar		Bankalardaki Mevduat
	İlişkili Taraf	Diğer Taraf	İlişkili Taraf	Diğer Taraf	
Raporlama tarihi itibarıyla maruz kalınan azami kredi riski (A+B+C+D)*	-	90,271,166	9,799	616,233	18,154,209
-Azami riskin teminat vs ile güvence altına alınmış kısmı	-	17,111,000	-	-	-
A) Vadesi geçmemiş ya da değer düşüklüğüne uğramamış finansal varlıkların net defter değeri	-	90,105,094	9,799	616,233	18,154,209
B) Koşulları yeniden görüşülmüş bulunan, aksi takdirde vadesi geçmiş veya değer düşüklüğüne uğramış sayılacak finansal varlıkların defter değeri	-	-	-	-	-
C) Vadesi geçmiş ancak değer düşüklüğüne uğramamış varlıkların net defter değeri	-	404,474	-	-	-
-Teminat, vs ile güvence altına alınmış kısmı	-	-	-	-	-
D) Değer düşüklüğüne uğrayan varlıkların net defter değerleri	-	44,420	-	-	-
-Vadesi geçmiş (brüt defter değeri)	-	2,699,953	-	-	-
-Değer düşüklüğü (-)	-	(2,655,533)	-	-	-
-Net değer teminat, vs ile güvence altına alınmış kısmı	-	-	-	-	-
E) Bilanço dışı kredi riski içeren unsurlar	-	-	-	-	-

Banvit Bandırma Vitaminli Yem Sanayii A.Ş. ve Bağlı Ortaklıkları

31 Aralık 2008 Tarihinde Sona Eren Yıla Ait
Konsolide Mali Tablo Dipnotları
(Para Birimi:YTL)

	Alacaklar				
	Ticari Alacaklar		Diğer Alacaklar		Bankalardaki Mevduat
	İlişkili Taraf	Diğer Taraf	İlişkili Taraf	Diğer Taraf	
31 Aralık 2007					
Raporlama tarihi itibarıyla maruz kalınan azami kredi riski (A+B+C+D)*	-	82,341,855	48,883	232,350	4,698,520
-Azami riskin teminat vs ile güvence altına alınmış kısmı	-	8,199,355	-	-	-
A) Vadesi geçmemiş ya da değer düşüklüğüne uğramamış finansal varlıkların net defter değeri	-	82,054,131	48,883	232,350	4,698,520
B) Koşulları yeniden görüşülmüş bulunan, aksi takdirde vadesi geçmiş veya değer düşüklüğüne uğramış sayılacak finansal varlıkların defter değeri	-	-	-	-	-
C) Vadesi geçmiş ancak değer düşüklüğüne uğramamış varlıkların net defter değeri	-	150,483	-	-	-
-Teminat, vs ile güvence altına alınmış kısmı	-	-	-	-	-
D) Değer düşüklüğüne uğrayan varlıkların net defter değerleri	-	-	-	-	-
-Vadesi geçmiş (brüt defter değeri)	-	1,797,007	-	-	-
-Değer düşüklüğü (-)	-	(1,797,007)	-	-	-
-Net değer teminat, vs ile güvence altına alınmış kısmı	-	-	-	-	-
E) Bilanço dışı kredi riski içeren unsurlar	-	-	-	-	-

Banvit Bandırma Vitaminli Yem Sanayii A.Ş. ve Bağlı Ortaklıkları

31 Aralık 2008 Tarihinde Sona Eren Yıla Ait
Konsolide Mali Tablo Dipnotları
(Para Birimi:YTL)

Vadesi geçmiş ancak değer düşüklüğüne uğramamış varlıkların yaşlarına ilişkin açıklamalar aşağıdaki tablolarda gösterilmiştir.

	Alacaklar	
	Ticari Alacaklar	Diğer Alacaklar
31 Aralık 2008		
Vadesi üzerinden 1-30 gün geçmiş	-	-
Vadesi üzerinden 1-3 ay geçmiş	376,474	-
Vadesi üzerinden 3-12 ay geçmiş	28,000	-
Toplam	404,474	-

	Alacaklar	
	Ticari Alacaklar	Diğer Alacaklar
31 Aralık 2007		
Vadesi üzerinden 1-30 gün geçmiş	-	-
Vadesi üzerinden 1-3 ay geçmiş	150,483	-
Vadesi üzerinden 3-12 ay geçmiş	-	-
Toplam	150,483	-

31 Aralık tarihi itibarıyla alacaklardaki kredi riski dağılımı müşteri grupları bazında aşağıdaki gibidir:

	2008	2007
Direkt satış noktaları	48,131,233	48,515,650
Zincir mağaza	23,006,461	21,517,148
Bayi	19,133,472	12,309,057
Toplam	90,271,166	82,341,855

Banvit Bandırma Vitaminli Yem Sanayii A.Ş. ve Bağlı Ortaklıkları

31 Aralık 2008 Tarihinde Sona Eren Yıla Ait
Konsolide Mali Tablo Dipnotları
(Para Birimi:YTL)

Likidite Riski

Likidite riski Grup'un net fonlama ihtiyaçlarını karşılayamama riskidir. Likidite riski güvenilir kredi kuruluşlarının vermiş olduğu kredi limitlerinin de desteğiyle nakit giriş ve çıkışlarının dengelenmesiyle düşürülmektedir.

Grup'un parasal yükümlülüklerinin 31 Aralık 2008 itibari ile vadelerine göre dağılımı aşağıdaki gibidir:

	Defter Değeri	Sözleşme	3 aydan kısa	3-12 ay arası	1-5 yıl arası	5 yıldan uzun
		uyarınca nakit çıkışlar toplamı				
Finansal Borçlar	229,494,324	229,534,147	34,149,171	64,703,153	110,517,828	20,163,995
Ticari Borçlar	79,919,654	80,717,421	80,717,421	-	-	-
Diğer Borçlar	5,755,967	5,755,967	5,748,666	-	7,301	-
Dönem Kârı Vergi Yükümlülüğü	114,119	114,119	114,119	-	-	-
Diğer Kısa Vadeli Yükümlülükler	3,615	3,615	3,615	-	-	-
Toplam parasal yükümlülükler	315,287,679	316,125,269	120,732,992	64,703,153	110,525,129	20,163,995

Grup'un parasal yükümlülüklerinin 31 Aralık 2007 itibari ile vadelerine göre dağılımı aşağıdaki gibidir:

	Defter Değeri	Sözleşme	3 aydan kısa	3-12 ay arası	1-5 yıl arası	5 yıldan uzun
		uyarınca nakit çıkışlar toplamı				
Finansal Borçlar	88,718,985	88,962,188	6,976,429	23,559,892	43,867,122	14,558,745
Ticari Borçlar	49,178,967	49,788,906	49,788,906	-	-	-
Diğer Borçlar	4,596,330	4,596,330	4,596,330	-	-	-
Dönem Kârı Vergi Yükümlülüğü	6,150,099	6,150,099	6,150,099	-	-	-
Toplam parasal yükümlülükler	148,644,381	149,497,523	67,511,764	23,559,892	43,867,122	14,558,745

Yabancı Para Riski

31 Aralık tarihi itibarıyla Grup'un döviz cinsinden sahip olduğu varlık ve yükümlülükler aşağıdaki gibidir:

	2008	2007
Varlıklar	1,380,678	2,924,518
Yükümlülükler	(253,070,527)	(92,999,084)
Net döviz yükümlülük pozisyonu	(251,689,849)	(90,074,566)

Banvit Bandırma Vitaminli Yem Sanayii A.Ş. ve Bağlı Ortaklıkları

31 Aralık 2008 Tarihinde Sona Eren Yıla Ait
Konsolide Mali Tablo Dipnotları
(Para Birimi:YTL)

	2008				2007					
	YTL Karşılığı (Fonksiyonel para birimi)	ABD Doları	Avro	GBP	Diğer	YTL Karşılığı (Fonksiyonel para birimi)	ABD Doları	Avro	GBP	Diğer
1.Ticari Alacaklar	531,525	343,787	5,426	-	-	644,357	545,530	5,250	-	-
2. Parasal Finansal Varlıklar	849,153	555,180	4,463	-	-	2,280,161	1,956,911	484	-	118
3.Dönen Varlıklar (1+2)	1,380,678	898,967	9,889	-	-	2,924,518	2,502,441	5,734	-	118
4.Toplam Varlıklar (3)	1,380,678	898,967	9,889	-	-	2,924,518	2,502,441	5,734	-	118
5.Ticari Borçlar	(24,125,857)	(14,693,167)	(613,853)	(265,872)	(8,345)	(5,326,115)	(4,205,252)	(250,414)	-	-
6.Finansal Yükümlülükler	(98,768,153)	(65,159,299)	(106,383)	-	-	(32,409,990)	(27,826,900)	-	-	-
7.Kısa Vadeli Yükümlülükler										
(5+6)	(122,894,010)	(79,852,466)	(720,236)	(265,872)	(8,345)	(37,736,105)	(32,032,152)	(250,414)	-	-
8.Ticari Borçlar	-	-	-	-	-	-	-	-	-	-
9.Finansal Yükümlülükler	(130,176,517)	(86,078,501)	-	-	-	(55,262,979)	(47,448,251)	-	-	-
10.Uzun Vadeli Yükümlülükler (8+9)	(130,176,517)	(86,078,501)	-	-	-	(55,262,979)	(47,448,251)	-	-	-
11.Toplam Yükümlülükler (7+10)	(253,070,527)	(165,930,967)	(720,236)	(265,872)	(8,345)	(92,999,084)	(79,480,403)	(250,414)	-	-
Toplam (4+11)	(251,689,849)					(90,074,566)				

Banvit Bandırma Vitaminli Yem Sanayii A.Ş. ve Bağlı Ortaklıkları

31 Aralık 2008 Tarihinde Sona Eren Yıla Ait
Konsolide Mali Tablo Dipnotları
(Para Birimi:YTL)

31 Aralık tarihinde sona eren yıllardaki toplam ithalat ve ihracat tutarları aşağıdaki tabloda gösterilmiştir:

	2008	2007
Toplam İhracat	14,479,246	11,055,057
Toplam İthalat	87,246,455	48,315,291

Duyarlılık Analizi

Grup, işlemlerinde çeşitli para birimleri özellikle de Avro ve Amerikan Doları kullanmasından dolayı yabancı para riski taşımaktadır.

Grup ayrıca işlemsel olarak da yabancı para riskine sahiptir. Bu riskler Grup'un kendi ölçüm para birimi dışındaki para birimleriyle yaptığı alış ve satışlardan kaynaklanmaktadır. İlgili döviz kuru riski için Grup yönetimi döviz pozisyonunu yakından takip etmekte ve yabancı para cinsinden varlıklarını ve borçlarını dengede tutarak yabancı para riskini yönetmektedir.

Döviz Kuru Duyarlılık Analiz Tablosu

31 Aralık 2008

	Kâr/Zarar	
	Yabancı paranın değer kazanması	Yabancı paranın değer kaybetmesi
ABD Doları'nın YTL karşısında %10 değerlenmesi/değer kaybetmesi halinde		
1-ABD Doları net varlık/yükümlülüğü	(24,957,789)	24,957,789
2-ABD Doları riskinden korunan kısım (-)	-	-
3-ABD Doları net etki (1+2)	(24,957,789)	24,957,789
Avro'nun YTL karşısında %10 değerlenmesi/değer kaybetmesi halinde		
4-Avro net varlık/yükümlülüğü	(152,071)	152,071
5-Avro riskinden korunan kısım (-)	-	-
6-Avro net etki (4+5)	(152,071)	152,071
Diğer döviz kurlarının YTL karşısında %10 değerlenmesi/değer kaybetmesi halinde		
7-Diğer döviz net varlık/yükümlülüğü	(59,125)	59,125
8-Diğer döviz riskinden korunan kısım (-)	-	-
9-Diğer döviz net etki (7+8)	(59,125)	59,125
Toplam(3+6+9)	(25,168,985)	25,168,985

Banvit Bandırma Vitaminli Yem Sanayii A.Ş. ve Bağlı Ortaklıkları

31 Aralık 2008 Tarihinde Sona Eren Yıla Ait
Konsolide Mali Tablo Dipnotları
(Para Birimi:YTL)

Döviz Kuru Duyarlılık Analiz Tablosu		
31 Aralık 2007		
	Kâr/Zarar	
	Yabancı paranın değer kazanması	Yabancı paranın değer kaybetmesi
ABD Doları'nın YTL karşısında %10 değerlenmesi/değer kaybetmesi halinde		
1-ABD Doları net varlık/yükümlülüğü	(8,965,623)	8,965,623
2-ABD Doları riskinden korunan kısım (-)	-	-
3-ABD Doları net etki (1+2)	(8,965,623)	8,965,623
Avro'nun YTL karşısında %10 değerlenmesi/değer kaybetmesi halinde		
4-Avro net varlık/yükümlülüğü	(41,845)	41,845
5-Avro riskinden korunan kısım (-)	-	-
6-Avro net etki (4+5)	(41,845)	41,845
Diğer döviz kurlarının YTL karşısında %10 değerlenmesi/değer kaybetmesi halinde		
7-Diğer döviz net varlık/yükümlülüğü	11	(11)
8-Diğer döviz kuru riskinden korunan kısım (-)	-	-
9-Diğer döviz varlıkları net etki (7+8)	11	(11)
Toplam(3+6+9)	(9,007,457)	9,007,457

Banvit Bandırma Vitaminli Yem Sanayii A.Ş. ve Bağlı Ortaklıkları

31 Aralık 2008 Tarihinde Sona Eren Yıla Ait
Konsolide Mali Tablo Dipnotları
(Para Birimi:YTL)

Faiz Oranı Riski

Grup değişken ve sabit faizli finansal araçları nedeniyle faiz riskine maruz kalmaktadır. Şirketin sabit ve değişken faizli finansal borçları ile ilgili yükümlülüklerine Not:6'da, Sabit ve değişken faizli varlıklarına (mevduat v.b.) Not: 4'de yer verilmiştir. Grup bu riskten korunmak için herhangi bir türev araçtan yararlanmamaktadır.

Faiz Pozisyonu Tablosu		Cari Dönem	Önceki Dönem
Sabit Faizli Finansal Araçlar			
Finansal Varlıklar	Gerçeğe uygun değer farkı		
	kâr/zarara yansıtılan varlıklar	-	-
	Satılmaya hazır finansal varlıklar	-	-
Finansal Yükümlülükler		65,082,032	13,125,380
Değişken Faizli Finansal Araçlar			
Finansal Varlıklar		-	-
Finansal Yükümlülükler		164,412,292	75,593,605

31 Aralık 2008 tarihinde YTL para birimi cinsinden olan **faiz 1 baz puan yüksek/düşük** olsaydı ve diğer tüm değişkenler sabit kalsaydı, vergi ve ana ortaklık dışı paylar öncesi zarar 425,474 YTL (31 Aralık 2007: 132,170 YTL) daha düşük/yüksek olacaktı.

Banvit Bandırma Vitaminli Yem Sanayii A.Ş. ve Bağlı Ortaklıkları

31 Aralık 2008 Tarihinde Sona Eren Yıla Ait
Konsolide Mali Tablo Dipnotları
(Para Birimi:YTL)

NOT 30-FİNANSAL ARAÇLAR (GERÇEĞE UYGUN DEĞER AÇIKLAMALARI VE FİNANSAL RİSKTEN KORUNMA MUHASEBESİ ÇERÇEVESİNDEKİ AÇIKLAMALAR)

Finansal Varlıklar	Not	2008		2007	
		Kayıtlı Değer	Piyasa Değeri	Kayıtlı Değer	Piyasa Değeri
Nakit ve Nakit Benzerleri	4	19,641,912	19,641,912	8,199,100	8,199,100
Finansal Yatırımlar	5		-	2,390,192	2,390,192
Ticari Alacaklar	7	90,271,166	90,271,166	82,341,855	82,341,855
Diğer Kısa Vadeli Alacaklar	8	456,329	456,329	134,725	134,725
Diğer Dönen Varlıklar	18	24,578,413	24,578,413	10,621,842	10,621,842
Diğer Uzun Vadeli Alacaklar	8	169,703	169,703	146,508	146,508
Diğer Duran Varlıklar	18	10,147,304	10,147,304	2,658,003	2,658,003
Finansal yükümlülükler					
Finansal Boçlar	6	99,156,510	99,156,510	33,456,007	33,456,007
Ticari Borçlar	7	79,919,654	79,919,654	49,178,967	49,178,967
Diğer Kısa Vadeli Borçlar	8	5,748,666	5,748,666	4,596,330	4,596,330
Borç Karşılıkları	15	4,021,036	4,021,036	4,337,252	4,337,252
Diğer Kısa Vadeli Yükümlülükler	18	3,615	3,615	-	-
Finansal Borçlar-uzun vadeli	6	130,337,814	130,337,814	55,262,978	55,262,978
Diğer Uzun Vadeli Borçlar	8	7,301	7,301	-	-
Devlet Teşvik ve Yardımları	14	1,450,616	1,450,616	1,441,209	1,441,209
		465,910,039	465,910,039	254,764,968	254,764,968

Bazı finansal varlıkların maliyet değerine eşit olan kayıtlı değerlerinin, kısa vadeli nitelikleri nedeniyle gerçeğe uygun değerlerine eşit olduğu varsayılmaktadır.

Aşağıda her finansal enstrümanın gerçeğe uygun tahmini değerlerini belirlemede kullanılan yöntemler ve varsayımlar belirtilmiştir.

Dönem sonu kurlarıyla çevrilen döviz cinsinden olan bakiyelerin makul değerlerinin, kayıtlı değerlerine yaklaştığı kabul edilmektedir.

Kasa ve bankalar: Yabancı para cinsinden olan kasa ve banka bakiyeleri dönem sonu kurundan değerlendirilmiştir. Bilançodaki nakit ile bankadaki mevduatın mevcut değeri, bu varlıkların gerçeğe uygun tahmini değerleridir.

Ticari alacakların ve bu alacaklardan tahsil edilemeyenler için ayrılmış olan karşılıkların kayıtlı değerleri makul değer olarak kabul edilmektedir.

Kısa vadeli krediler ve diğer parasal yükümlülüklerin kayıtlı değeri makul değer olarak kabul edilmiştir.

Ticari yükümlülükler tahmini makul değerleriyle gösterilmiştir.

Banvit Bandırma Vitaminli Yem Sanayii A.Ş. ve Bağlı Ortaklıkları

31 Aralık 2008 Tarihinde Sona Eren Yıla Ait
Konsolide Mali Tablo Dipnotları
(Para Birimi:YTL)

Değişken faiz oranlarına sahip yabancı para uzun vadeli krediler bilanço tarihinde döviz kuru ile YTL'ye çevrilmiş olup, makul değerleri kayıtlı değere yaklaşmaktadır.

Alım-satım amaçlı varlıkların makul değerlerindeki değişimlere bağlı olarak ortaya çıkan gelir ve giderler, konsolide gelir tablosunda gösterilmektedir.

Cari dönemde satılmaya hazır finansal varlıklara ilişkin herhangi bir makul değer kaybı ve kazancı oluşmamıştır.

NOT 31-BİLANÇO TARİHİNDEN SONRAKİ OLAYLAR

Bakanlar Kurulu'nun 4 Nisan 2007 tarih ve 2007/11963 numaralı kararı ile Türkiye Cumhuriyeti para birimi Yeni Türk Lirası (YTL)'ndaki "Yeni" ifadesi 1 Ocak 2009 tarihinden itibaren kaldırılmış ve Türkiye Cumhuriyeti para birimi Türk Lirası (TL) olmuştur. 31 Aralık 2008 tarihine kadar her türlü evrak ve muhasebe kayıtları YTL üzerinden hazırlanmıştır ve böylece saklanmaya devam edilecektir. 1 Ocak 2009 tarihinden itibaren, hem YTL hem de TL banknot ve madeni paralar 2009 yılı sonuna kadar tedavülde olacak olmasına karşın her türlü evrak ve muhasebe kayıtları TL olarak hazırlanacaktır. Bu nedenle Şirket 1 Ocak 2009 tarihinden itibaren kayıtlarını TL olarak tutacaktır.

Banvit Bandırma Vitaminli Yem Sanayii A.Ş.'nin 31 Aralık 2008 tarihinde yapılan Olağanüstü Genel Kurul toplantısında; Badiş Bandırma Damızlık İşl. Tic. A.Ş.'nin 30 Haziran 2008 tarihi itibarıyla mevcut aktif ve pasiflerinin kül halinde şirkete devredilmesi suretiyle, şirketin ve Badiş A.Ş.'nin T.T.K. 451. maddesi ve diğer ilgili maddeleri hükümleri dairesinde birleşmesine, birleşme hesabında esas alınan 30 Haziran 2008 tarihli finansal tabloların ve birleşme sözleşmesinin onaylanmasına, Bağlı ortaklık Badiş A.Ş.'nin devralınarak birleşilmesine istinaden, ödenmiş sermayenin 100,000,000 YTL'den 100,023,579 YTL'ye çıkarılmasına ve buna istinaden ana sözleşmenin 6. maddesinin tadiline karar verilmiştir. Devralınarak birleşme ve sermaye artışı T.C. Başbakanlık Sermaye Piyasası Kurulu tarafından gönderilen 16 Ocak 2009 tarihli yazıyla uygun görülmüş ve 27 Ocak 2009 tarihli resmi gazetede yayınlanmıştır.

Banvit Bandırma Vitaminli Yem San. A.Ş. 23 Ocak 2009 tarihli Yönetim Kurulu toplantısında, Çoban Et Hayvancılık Gıda Üretim Entegre Et Tesisleri San. Tic. Ltd. Şti.'ne ("Çoban Et") ait Bandırma'da kurulu büyükbaş kesimhanesinin 2,350,000 Amerikan doları bedelle satın alınmasına, bu kesimhane için firmanın almış olduğu 18 Ağustos 2005 tarih, 80790 sayılı teşvik belge kapsamında temin edilen makine ve teçhizatların Çoban Et Hayvancılık Gıda Üretim Entegre Tes. San. Tic. Ltd. Şti.den devir alınarak, yine Banvit Bandırma Vitaminli Yem San. A.Ş.'ye ait 9 Ekim 2006 tarih, 85228 nolu teşvik belgesine devredilmesine, devir işlemleri için T.C. Başbakanlık Hazine Müsteşarlığı Teşvik Uygulama Genel Müdürlüğü'nden gerekli izinlerin alınmasına oybirliğiyle karar verilmiş ve bu kesimhane 6 Şubat 2009 tarihinde 3,340,000 YTL, makine ve teçhizatlar ise 411,235 YTL bedelle satın alınmıştır.

Banvit Bandırma Vitaminli Yem Sanayi A.Ş. 26 Ocak 2009 tarihinde Çelikler Turizm ve Gıda San. Tic. Ltd. Şti.'ne ait Organize Sanayi Bölgesi 9. Cad. No: 10 adresinde bulunan yem fabrikasını, karma yem üretimi ve satışı yapmak üzere, 1.000.000 Amerikan doları (1,640,500 YTL) artı KDV bedelle satın almıştır.

Ocak ve Şubat 2009'da Banvit, Romanya'daki bağlı ortaklıkları olan Agrafood S.R.L.'ye 700,000 Avro ve SC Banvit Foods S.R.L.'ye de 250,000 Avro ek sermaye desteğinde bulunmuştur.

www.banvit.com

Balıkesir Asfaltı 8. km Bandırma, Balıkesir

T (0266) 733 86 00 F (0266) 733 86 18

bilgi@banvit.com