



Daha sađlıklı bir Trkiye iin  
yılđa 13.555.000 km



FAALİYET RAPORU 2006



İçindekiler Kısaça Banvit 01 Vizyon, Misyon, Hedefler 02 Finansal Göstergeler 02 Değerler, Kalite ve Çevre Politikaları 03 Dünden Bugüne, Geleceğe İlerlerken 04 Yönetim Kurulu 06 Yürütme Kurulu 07 Yönetim Kurulu'nun Mesajı 08 2006 Yılında Banvit 10 Üretim Bilgileri 10 Araştırma-Geliştirme 10 Piyasaya Sunulan Yeni Ürünler 11 Şubeler, Ana Bayiler ve Tali Bayiler 11 Yatırımlar 12 İnsan Kaynakları 14 Sosyal Sorumluluk 16 Kurumsal Yönetim İlkeleri Uyum Raporu 20 Konsolide Mali Tablolar ve Bağımsız Denetim Raporu 25

**13.555.000 km**  
2006 yılında Banvit üretim tesislerinden şube ve ana bayi ağında kat edilen kilometredir.

# Kısaca

Sadece Türkiye’de değil, Avrupa’da da lider bir gıda şirketi olma hedefini benimseyen Banvit A.Ş., bu hedef doğrultusunda gerekli kapasite artırımlarını gerçekleştirerek, yurtdışında da yeni yatırım hamlelerini aralıksız olarak sürdürmektedir.

Türk gıda sektöründe yaklaşık 40 yıldır faaliyet gösteren Banvit A.Ş., tüm çalışanları ile bir “aile” kimliği içerisinde bütünleşerek; geleceğe yine çalışanları, iş ortakları, müşteri ve tüketicileriyle birlikte yürümeyi ilke edinmiş; tam entegre üretim sistemlerine sahip, sosyal sorumluluklarını yerine getiren, çevreye, yasalara ve insan sağlığına duyarlı, öncü bir gıda kuruluşudur.

Banvit A.Ş., Şirket değerlerinin temelini oluşturan “Daha iyiye, daha ileriye birlikte el ele” felsefesi doğrultusunda geçtiğimiz yıllarda hedeflerini revize etmiştir. Sadece Türkiye’de değil, aynı zamanda Avrupa’da da lider bir gıda şirketi olma hedefini benimseyen Banvit A.Ş., bu hedef doğrultusunda gerekli kapasite artırımlarını gerçekleştirerek, yurtiçinde olduğu kadar yurtdışında da yeni yatırım hamlelerini aralıksız olarak sürdürmektedir.

## Vizyon

Avrupa'nın önde gelen gıda şirketlerinden biri olmak.

## Misyon

Müşterilerinin beklentilerini, kalitesi, hizmetleri ve yaratıcılığı ile gerçeğe dönüştürmek.

Müşterilerine "en uygun" değeri sunarken, sektöründeki en iyi çalışma ortamını geliştirmek ve çevreye karşı her zaman duyarlı olmak.

## Hedefler

Gelecek yıllarda, Türkiye'de olduğu gibi Avrupa çapında da önde gelen gıda üreticileri arasında yer almak ve bu doğrultuda yatırımlarını sürdürmek.

# Finansal Göstergeler

	2006	2005
<strong>LİKİDİTE ORANLARI</strong>		
Cari Oran	1,14	1,33
Asit Test Oranı	0,75	0,79
Nakit Oran	0,17	0,36
<strong>FAALİYET ORANLARI</strong>		
Aktif Devir Hızı	1,73	1,73
Alacak Devir Hızı	0,13	0,10
Alacak Tahsil Süresi (Gün)	46,19	35,94
Stok Devir Hızı	7,65	8,19
Çalışma Sermayesi Devir Hızı	3,25	3,11
Net Çalışma Sermayesi Devir Hızı	26,41	11,36
<strong>FİNANSAL YAPI ORANLARI</strong>		
Finansal Borç/Özsermaye (%)	46,23	50,43
Özkaynak/Yabancı Kaynak Toplamı	0,86	0,80
Kısa Vadeli Yabancı Kaynak/Pasif Toplamı	0,47	0,40
Uzun Vadeli Yabancı Kaynak/Pasif Toplamı	0,07	0,15
Maddi Duran Varlıklar/Özkaynak	1,01	0,96
Maddi Duran Varlık/Uzun Vadeli Yabancı Kaynaklar	6,64	2,78
<strong>KÂRLILIK ORANLARI</strong>		
Net Dönem Kâr (Zarar)/Aktif Toplamı	0,06	(0,02)
Vergi Öncesi Kâr (Zarar)/Özkaynak	0,09	(0,03)
Esas Faaliyet Kâr (Zarar) Marjı	0,03	(0,01)
Brüt Kâr (Zarar) Marjı	0,20	0,15
Net Kâr (Zarar)/Net Satışlar	0,03	(0,01)
Net Kâr (Zarar) Büyümesi (%)	(366,72)	(301,86)

## Değerler

Banvit'te, Dürüstlük, alçakgönüllülük ve sevgi; kendi ayakları üzerinde durabilmek; mükemmeli aramak; çalışanlarına ve çevreye karşı duyarlı olmak temel değerleri oluşturur.

## Kalite Politikası

Banvit vizyonunda belirlediği yolda ilerlerken; hedefleri doğrultusunda iyi yönetimi; müşterilerinin ve çalışanlarının beklentilerini karşılamayı; sürekli iyileştirme için sistemlerini gözden geçirmeyi; gerekli kaynakları sağlamayı; yasal gerekleri yerine getirmeyi; gıda güvenliğine uygun üretim yapmayı ilke edinen ve kendi standartlarını aşmaya çalışarak yerine getiren müşteri odaklı bir şirkettir.

## Çevre Politikası

Banvit A.Ş., doğal kaynak kullanımına dikkat eden ve atıklarını ayıran; yasal mevzuat ve gerekliliklere uyan; çevre amaç ve hedeflerini belirleyen; çevre boyutlarını ve etkilerini kapsam dahilinde oluşturan; ürünlerinin kullanıldıktan sonraki çevre etkilerini de kontrol eden; sürekli gelişen; çevreye duyarlı bir firmadır.

İhracat konusunda sektör olarak gerekli tüm prosedürleri tamamladık, fakat AB'nin uyguladığı bürokratik engeller nedeniyle Türkiye'nin beyaz et ihraç etmesi geciktiriliyor. Bu noktada Tarım ve Köyişleri Bakanlığımız ile Dış Ticaret Müsteşarlığımızın sonuç odaklı stratejilerini daha ısrarlı ve etkin biçimde uygulaması gerektiğine inanıyoruz.

# Banvit, 1968 yılında yem üreticisi olarak faaliyetlerine başladı...

## 80'ler

### 1984

Etlik piliç üretimine başlayan Banvit, Türkiye'de ilk defa temizlenmiş ve poşetlenmiş taze piliç üretimini gerçekleştirdi.

### 1985

Kesim kapasitesi saatte 750 adet pilice ulaştı.

### 1988

Modern kuluçkahanenin yapımı tamamlanarak, devreye alındı.

## 90'lar

### 1990

Hollanda'dan getirilen yeni ekipmanlarla donatılacak modern kesimhanenin temelleri atıldı.

### 1992

Temmuz ayında, saatte 6.000 adet piliç kesim kapasiteli, tek hatlı modern kesimhane devreye alındı.

Banvit hisseleri halka arz edilerek İMKB'de işlem görmeye başladı.

### 1993

Kurulan yeni kesimhaneye ikinci bir hat eklenmek suretiyle üretim kapasitesi saatte 12.000 adet pilice yükseltildi.

### 1994

Bursa Yem Fabrikası faaliyete geçti.

### 1996

Banvit, daha modern ekipmanların eklenmesiyle üretim kapasitesini saatte 16.000 adet pilice yükseltti.

### 1997

Banvit, "Gıda Güvenliği" için son derece gerekli bir kontrol programı olan HACCP'i uygulamaya başladı.

### 1999

Bandırma'da hazır gıda üretimine yönelik İleri İşlem Tesisleri'nin yapımına başlandı.

Banvit Romania kuruldu.



## 2000'ler

### 2000

Banvit, İzmir-Armutlu'da bulunan Tadpi Tesisleri'ni satın aldı ve yaptığı yatırımlarla tesisi hindi ve çeşitli kanatlıların üretimine uygun hale getirdi.

Banvit, ISO 9001 Sertifikası'nı aldı.

### 2001

İleri İşlem ve Hindi Üretim Tesisleri faaliyete geçti.

Hindi kuluçkahanesi ve 3.500 m<sup>3</sup>/gün sıvı arıtma, 200 ton/gün katı atık işleme kapasitesine sahip yeni arıtma tesisleri Aralık ayında devreye alındı.

Canlı Üretim Birimi ve Yem Fabrikası, Kuluçka, Damızlık ve Broiler Kümesleri'ni kapsayan canlı piliç üretim sistemi de ISO 9001 kapsamına dahil edildi.

### 2003

Banvit, Tarım Bakanlığı Koruma Kontrol Genel Müdürlüğü'nün denetim ve onayıyla "Veteriner Teşhis ve Analiz Laboratuvarları" çalışma iznini aldı. Böylece Türkiye'de ilk defa bir özel sektör kuruluşuna resmi yetki verilmiş oldu.

Piliç üretimi için ISO 14001 Çevre Yönetim Sistemi Sertifikası'nı alan Banvit, Türk kanatlı sektöründe bir başka ilki daha gerçekleştirdi.

### 2004

Üretim kapasitesi ve kullanılan teknolojisiyle Türkiye'de olduğu kadar Avrupa'da da sayılı tesisler arasında yer alan yeni yem fabrikası devreye alındı.

AB'ye ihracat yapılmasına ilişkin çalışmalar ve denetlemeler sonucunda Banvit'e iki tesisi için AB ihracat ön izin numarası verildi.

### 2005

Kırmızı et üretimine başlandı.

Banvit Superbrands International tarafından, 2005 yılı için Türkiye'nin süper markaları arasında, kanatlı sektörünün tek temsilcisi olarak seçildi.

### 2006

Bandırma'da kurulu buzağı çiftliğine ek olarak, 48.000 büyükbaş hayvan kapasiteli dana çiftliği ve yem fabrikasının yapım çalışmalarına başlandı.

Bandırma Yem Fabrikası'na karayolu taşımacılığına ek olarak demiryolu taşımacılığının da eklenmesiyle Türkiye'de ilk kez bir yem fabrikası demiryolu bağlantısına kavuşmuş oldu.

# Yönetim Kurulu



**Vural Görener**

Yönetim Kurulu Başkanı ve Murahhas Üye



**Faruk Ebubekir**

Yönetim Kurulu Başkan Yardımcısı



**Ömer Görener**

Üye, Genel Müdür



**Esra Görener Christoffel**

Üye



**Alan Perese**


Üye



# Yürütme Kurulu



**Ömer Görener**  
Genel Müdür



**Zafer Bilgi**  
Canlı Üretim Direktörü



**Turgut Görener**  
İşletme Direktörü



**Mevlüt Solmaz**  
Lojistik Direktörü



**İlgı Görener**  
Kurumsal Gelişim ve  
İletişim Direktörü



**Melih Önal**  
Yem Satış Direktörü



**Atıla Çokkan**  
Satış Direktörü



**Nerdin Alp**  
Satış Direktörü



**Ahmet Bilir**  
Satış Direktörü



**Zafer Tansever**  
Pazarlama Direktörü

# Yönetim Kurulu'nun Mesajı

## “Banvit, bu kriz yılında dahi yatırımlarını sürdürmeye devam etti. 2006 yılı sonunda 2.000 başa ulaşan kırmızı et yatırımımızda 2007 yılı sonunda 9.000 başa ulaşmayı hedefliyoruz.”

### Sevgili Banvitçiler,

Geride bıraktığımız son birkaç yıl, bazı biyolojik tehlikelerin oldukça arttığı yıllar oldu. Deli dana, SARS ve tabii ki kuş gribi. Kuş gribi 2006 yılına damgasını vurdu. Bu hastalık, kanatlı sektörünü altüst ettiği gibi, krizin ilk zamanlarında medyada yaratılan bilgi kirliliğinden dolayı, turizm de dahil olmak üzere ülkemizde birçok sektörü olumsuz etkiledi. Bilgi kirliliğinin zamanla temizlenmesi ve halkın bilinçlendirilmesi sonucunda sektör rahat bir nefes alabildi. Bu sonuca ulaşmamızda da Sağlıklı Tavuk Bilgi Platformu'nun arkasında duran ve tanıtımını yapan Sn. Uğur Dündar'ın emeği oldukça fazla, kendilerine çok teşekkür ediyorum.

Tıp ve teşhis yöntemleri ilerledikçe bu tehlikelere önümüzdeki yıllarda yenilerinin de eklenmesi kaçınılmaz. Dolayısıyla artık tarladan çatala kadar

olan tüm süreçlere çok daha fazla dikkat edilmesi gerekiyor. Sektörümüzdeki tüm üreticiler öncelikle kanunlara ve uluslararası hayvan yetiştirme normlarına bağlı kalarak, dürüst bir iş etiğine sahip olarak hareket etmelidir. Canlı üretim çiftliklerinde alınan biyogüvenlik tedbirlerinde daha da titiz davranılmalı, hataya veya ihmale sebebiyet verilmemelidir. Ayrıca gelecekte yaşanması muhtemel olaylar dikkate alınarak sektöre ait bir kriz iletişim planı hazırlanmalı ve bu plan ihtiyaç duyulduğunda tutarlılıkla uygulanmalıdır. En çok dikkat edilmesi gereken nokta iletişimde şeffaf ve proaktif olmaktır. Aksi halde ortaya çıkacak yeni bir bilgi kirliliğini temizlemek zor olacaktır. Diğer yandan kuş gribinin ülkemizde görülme riskinin azaltılması için kırsal alanlarda açıkta, kontrolsüz olarak yapılan kanatlı yetiştiriciliği üzerinde Tarım ve Köy İşleri Bakanlığı tarafından uygulanan kontroller daha sıkı bir biçimde yürütülmeli, özellikle kırsal kesimi bilinçlendirme programları

yaygınlaştırılmalıdır. Bugün kırsal kesimlerde maalesef hâlâ açıkta dolaşan kanatlı hayvanlar mevcut.

Yaşadığımız kuş gribi krizi sürecinde Tarım ve Köy İşleri Bakanlığı oldukça süratli hareket ederek krizin büyümemesini sağladı ama diğer taraftan yaklaşık 100.000 ton ürününü depolamak zorunda kalan etlik piliç sektörüne de pek bir destek sağlamadı. Tam tersine ülkemizde üretilmeyen soya fasülyesindeki fonun sıfırdan %10'a çıkarılması ve soya küspesindeki gümrük vergisinin %4'ten, %13,5'e yükseltilmesi ile sektörün sırtına 25 milyon ABD doları ek yük getirildi. Kanatlı üretimi için gerekli yem hammaddesi olan mısırın Toprak Mahsulleri Ofisi'nden temin edilmesinde yaşanan zorluklar nedeniyle ithalata yönelen sektörümüze uygulanan %130'luk gümrük vergisi duvarı ise hükümetin tavrını değiştirmemesi nedeniyle henüz aşılabilmiş değil.



Toptan kırmızı et satışlarında %1 olarak uygulanan KDV karşısında, kanatlı sektörüne %8 ila 18 arasında değişen oranlarda KDV uygulanmasının yarattığı dengesizlik de sektörün gelişimine sekte vuruyor. Oysa ülkemizin daha sağlıklı ve zeki nesillere sahip olabilmesi için hükümetlerin özel tarım ve hayvancılık politikaları geliştirmesi ve istikrarlı bir biçimde uygulaması gerekiyor.

İhracat konusunda sektör olarak gerekli tüm prosedürleri tamamladık, fakat AB'nin uyguladığı bürokratik engeller nedeniyle Türkiye'nin beyaz et ihraç etmesi geciktiriliyor. Bu noktada Tarım ve Köyşleri Bakanlığımız ile Dış Ticaret Müsteşarlığımızın sonuç odaklı stratejilerini daha ısrarlı ve etkin biçimde uygulaması gerektiğine inanıyoruz.

Banvit son üç yıldır oldukça engebeli yollardan geçti, ama 2006 bu yılların en çetini oldu. Yaşanan kuş gribi krizine rağmen satışlarımızı bir önceki yıla göre artırmayı başardık, canlı üretiminde ise daha iyi sonuçlar elde ettik. Pazarda tüketim alışkanlığı kuş gribi krizi etkisiyle değişti, artık tüketiciler markalı ve ambalajlı ürünleri tercih ederken, üreticisi belli olmayan, dökme olarak tabir ettiğimiz açıkta satılan sağlıksız ürünleri almıyor. Sonuçta yıllardır markamıza ve ambalajlı üretime yaptığımız yatırımların meyvelerini toplamaya başladık.

Banvit, bu kriz yılında dahi yatırımlarını sürdürmeye devam etti. 2006 yılı sonunda 2.000 başa ulaşan kırmızı et yatırımımızda 2007 yılı sonunda 9.000 başa ulaşmayı hedefliyoruz. 2006 yılında ürettiğimiz 320.000 ton yemin 40.000 tonunu sattık, 2007'de yem satışlarımızın 100.000

tonu geçmesini hedefliyoruz. Romanya'daki kuluçka yatırımımız ise büyük ölçüde tamamlandı, 2007 senesinin ilk yarısında civciv üretimine geçeceğiz.

Yönetime verdiğiniz destekleriniz için siz iş ortaklarımıza, tüketicilerimize ve hissedarlarımıza çalışanlarımız adına teşekkür ederiz.

Saygı ve sevgilerimizle,

  
**Ömer Görener**

# 2006 Yılında Banvit

Yıl içinde toplam  
117.596 ton kanatlı ve  
kırmızı et ile ileri işlenmiş  
et çeşitleri üretilmiştir.



## ÜRETİM BİLGİLERİ

2006 yılı içinde toplam 117.596 ton kanatlı ve kırmızı et ile ileri işlenmiş et çeşitleri üretilmiştir.

## ARAŞTIRMA-GELİŞTİRME

Banvit A.Ş.'de sürekli olarak değişen tüketici ihtiyaçları ve pazarın taleplerine en doğru biçimde cevap verebilecek şekilde yürütülen Ar-Ge çalışmalarında yeni ürünler için izlenen genel politika, ürün yelpazesini tüketicilerin tercihlerini dikkate alarak çeşitlendirmektir. Bu hedefi gerçekleştirmek üzere pazardaki en son gelişme ve eğilimler yakından takip edilmekte, ürün geliştirmeyi içeren araştırma-geliştirme

çalışmaları hem Ar-Ge ve Pazarlama Bölümü, hem de iş ortaklığına girilen kuruluşların talep ve yönlendirmeleri doğrultusunda yürütülmektedir.

Banvit 2006 yılında da, sahip olduğu geniş ürün yelpazesinin çeşitliliğini koruyabilmek ve daha iyi sonuçlara ulaşabilmek amacıyla yurtiçinde olduğu kadar yurtdışında da ilgili kişi ve kurumlarla ortaklaşa çalışmalarını aralıksız olarak sürdürmüştür.

Banvit tesislerinde üretilen ürünlerin mikrobiyolojik ve kimyasal analizleri için Tarım ve Köy İşleri Bakanlığı Etlik Merkez Veteriner Kontrol ve Araştırma Enstitüsü ve Kalite Sistem Merkez Laboratuvarları gibi akredite laboratuvarlarla çalışmalar yapılmakta; işbirliğine girilen tedarikçi kuruluşlarla birlikte ortak projeler oluşturularak sonuçlandırılmaktadır.



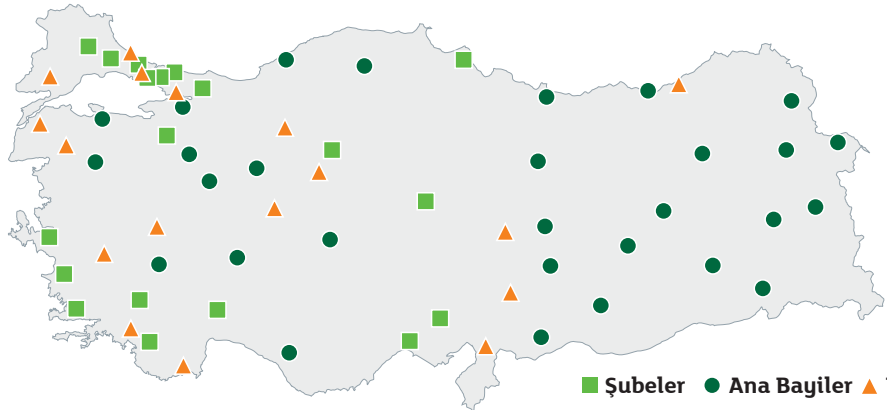


## PİYASAYA SUNULAN YENİ ÜRÜNLER

2006 yılında, ürün yelpazesine hammaddesi %100 dana eti olan sucuk, İnegöl köfte ve Tekirdağ köfte eklenmiştir. Ayrıca kırmızı et grubundaki dana biftek ve dana şiş ürünleri de tüketicilerin beğenisine sunulmuştur.

## ŞUBELER, ANA BAYİLER VE TALİ BAYİLER

**Şubeler:** Adana, Ankara, Antalya, Bodrum, Bursa, Fethiye, İzmir, İzmit, Kadıköy, Kartal, Kayseri, Mahmutbey, Mersin, Muğla, Samsun, Seyrantepe, Söke, Topkapı, Trakya.



**Ana Bayiler:** Adıyaman, Ağrı, Alanya, Balıkesir, Bandırma, Batman, Cizre, Denizli, Diyarbakır, Elazığ, Erzurum, Eskişehir, Gaziantep, Iğdır, Isparta, İnegöl, Kars, Kastamonu, Konya, Malatya, Ordu, Orhangazi, Sivas, Şanlıurfa, Tatvan, Tavşanlı, Trabzon, Van, Zonguldak.

**Tali Bayiler:** Afyon, Arnavutköy, Avclar, Ayvacık, Beypazarı, Çanakkale, Dalaman, Elbistan, Gölbaşı, İskenderun, Kahramanmaraş, Kaş, Keşan, Körfez (yaz aylarında faaliyettedir), Ödemiş, Polatlı, Rize.



## YATIRIMLAR

Gelecek yıllarda beyaz ette olduğu gibi kırmızı et üretiminde de önde gelen üreticiler arasında yer almayı hedefleyen Banvit, 2006 yılında Bandırma'ya bağlı Küleflü Köyü'nde 1.000 dönüm arazi üzerine kurulmakta olan, dana çiftliği yatırımını başlatmıştır. Yapım çalışmaları halen devam eden çiftlik tamamlandığında 48.000 adet büyükbaş hayvan kapasitesine sahip olacaktır.

Kanatlı sektöründe ilk faaliyet alanı olan yem üreticiliği konusuna 2006 yılında daha ağırlık veren Banvit, Bandırma'da kurulu olan eski yem fabrikasında yapılan revizyonlarla tesisin büyükbaş hayvan yemi üretimine elverişli hale getirilmesini sağlamıştır. Hem Banvit buzağı ve dana çiftliklerinin yem tüketim ihtiyacını karşılamak hem de serbest büyükbaş hayvan yetiştiriciliği yapan çiftçilere yem satmak amacıyla yapılan yem fabrikası yatırımına ek olarak, yem satışına yönelik pazarlama ve satış teşkilatı da yeniden yapılandırılmıştır.

Yurtdışındaki yatırım çalışmalarına da ağırlık veren Banvit, önümüzdeki yıllarda AB'nin tarıma dayalı sanayisinin merkezi olacağı öngörüsü ile Romanya'da 2007 yılında devreye almayı hedeflediği 300.000 adet/hafta civciv kapasiteli kuluçka tesisinin yapım çalışmalarını yıl içinde büyük oranda tamamlamıştır.

Banvit'in gıda üretiminde bölgesel bir güç olabilmesinde önemli rol oynamasını beklediği Romanya yatırımına, 2007 yılı içinde yeni eklemeler yapılarak bu yatırımın büyütülmesi hedeflenmektedir.

## KALİTE GÜVENCE VE ÇEVRE YATIRIMLARI

Banvit, kalite güvence uygulamalarında "çiftlikten, markete" prensibi doğrultusunda hareket etmektedir. Banvit'in amacı tüketicilerine güvenli gıdayı en sağlıklı ve hijyenik koşullara uygun olarak üretip, ulaştırabilmektir.

### Kalite Belgeleri

Günümüz iş dünyasında kalite ve çevre çalışmaları çerçevesinde teknolojik altyapıların geliştirilmesi ve güncellenmesi gittikçe önem kazanmaktadır. Kalite güvence ve çevre yatırımlarını her geçen yıl artıran Banvit, uzun süredir sürdürdüğü çalışmalar sonunda entegrasyonundaki HACCP ve ISO 9001 uygulamalarına ek olarak hem piliç hem de hindi üretimini ISO 14001:2004 Çevre Yönetim Sistemi kapsamına dahil etmiştir. AB'de bile, örnekleri sektörde çok nadir olan ISO 14001 "Çevre Sistem Belgesi"ne Türkiye'de ilk kez Banvit sahip olmuştur.



## "KKG" Onaylı Laboratuvar

Banvit'in bu alandaki bir diğer ilki, canlı üretim teşhis laboratuvarının Tarım ve Köyşleri Bakanlığı Koruma Kontrol Genel Müdürlüğü'nün denetimi ve onayıyla "Veteriner Teşhis ve Analiz Laboratuvarları" çalışma belgesini almasıyla gerçekleşmiştir. Böylece sektörde, resmi bir yetkiye kavuşmuş ilk firma Banvit olmuştur. Bu sertifikasyonla, canlı üretim laboratuvarının yaptığı testlerin sonuçları, sadece Banvit bünyesinde değil, üretim gerçekleştirdiği bölgede başka üreticiler için de resmi bir nitelik taşımaktadır.

Banvit, önümüzdeki yıllarda AB'nin tarıma dayalı sanayisinin merkezi olacağı öngörüsü ile Romanya'da 2007 yılında devreye almayı hedeflediği 300.000 adet/hafta civciv kapasiteli kuluçka tesisinin yapım çalışmalarını yıl içinde büyük oranda tamamlamıştır.

## Kuş Gribi ile Mücadele

Banvit'e bağlı damızlık, piliç ve hindi yetiştirme çiftlikleri ile kuluçka tesislerinde biyogüvenlik tedbirleri en üst düzeyde uygulanmaya devam edilmiş, yetkili kişiler dışında ziyaretçi kabul edilmeyen tesis ve çiftliklerde araç ve insan dezenfeksiyon uygulamaları etkin bir biçimde sürdürülmüştür.

Öte yandan diğer üretim tesisleri ile Bandırma ve İzmir kampüslerinin giriş çıkışlarındaki dezenfeksiyon uygulamaları da aynı titizlikle gerçekleştirilmiş, canlı üretim personeli ve yetiştiriciler düzenlenen eğitim toplantıları ile kuş gribi hastalığı ve önlemleri hakkında güncel bilgilerle donatılmıştır.

2006 yılının Nisan ayından itibaren tüm kümeslerinde Avian Influenza Hızlı Test Prosedürü'nü devreye alan Banvit, hızlı test kiti uygulamasını kanatlı sektöründe ilk kez başlatan ve en yaygın uygulayan firma olmuştur. Veteriner hekimler tarafından gerekli tüm kontroller yapıldıktan sonra ilave olarak uygulanan hızlı test prosedürü ile bu kapsamda uygulanan önlemlere yeni bir güvenlik halkası daha eklenmiştir.



## İzlenebilirlik Sistemi

Banvit'te 2000 yılından beri var olan "izlenebilirlik" uygulaması, Türkiye'de 2004 yılında "Gıdaların Üretimi, Tüketimi ve Denetlenmesine Dair Kanun"un yayımlanmasıyla birlikte yasal bir sorumluluk haline gelmiştir.

Banvit A.Ş., AB Ön İhracat İzin Numarası almış bir kuruluş olarak, ürettiği ürünlerini, ister taze ister dondurulmuş olsun geriye dönük olarak yıllardır izleyebilmektedir. Söz konusu geriye dönük izleme, üretimin tüm aşamalarında bilgisayar sistemleriyle tutulan detaylı kayıtlar sayesinde gerçekleştirilebilmektedir. Tüm izlenebilirlik kayıtları "Gıda Güvenliği Sistemi" kayıtları olarak, ürün ve ortam sıcaklıkları gibi diğer kayıtlarla beraber sürekli izlenmektedir. Banvit'in sisteminde bugün yıllar önceki izleme bilgileri dahi mevcuttur.

2006 yılında bu kayıtlar www.banvit.com adresine taşınarak tüm Banvit tüketicilerinin hizmetine sunulmuştur. Bu adresi ziyaret eden tüketiciler ilgili bölüme girerek aldıkları Banvit piliç, hindi veya hazır et ürünlerine ait üretim bilgilerini inceleyebilmektedir.

Ürün takip yolunun başlangıcını etiketler üzerinde yer alan seri numaraları oluşturmaktadır. Banvit ürünlerinin üzerindeki seri numarası, ürünün son kullanma tarihini, paketlenme saat ve dakikasını gösterir. Bu numaradan geriye doğru gidilerek önce ürünün paketlenme tarihine, bu veriden de aynı ürünün kesim saatine ulaşılır. Kesim saati ile birlikte o saatte hangi kümeden gelen kanatlıın kesildiği bilinmekte ve böylece o saatte kesilen sürünün tüm sağlık raporları ve yaşamı boyunca yapılan kontrollerine ait bilgiler elde edilmektedir.

Yine kesilen sürü bilgisinden, o sürüyü oluşturan civcivler için kuluçkada yapılan uygulamalara, bu civcivlerin çıktığı yumurtaların hangi damızlık kümesinden kuluçkahaneye sevk edilmiş olduğuna ve buradan da ilgili damızlık kümesinin, yani sofralara ulaşan ürünlerin anne ve babalarının bilgilerine ulaşılabilir. Uygulanan bu sistem sayesinde, sağlık ve kümes kontrol raporlarının yanı sıra yetiştirme sürecinde piliç ve hindiler tarafından tüketilen yemlerin Banvit A.Ş. yem fabrikasında hangi tarihli üretimin yemleri olduğunu ve laboratuvar kayıtlarını da izleyebilmek mümkündür.

# İnsan Kaynakları

Banvit A.Ş.'de beş yıl çalışma süresini doldurmuş tüm çalışanlara özel sağlık sigortası yaptırılmaktadır. 2006 yılında toplam 1.055 personel sigorta kapsamına alınmıştır.



## Personel Sayısı

	Kadın personel	Erkek personel	Personelin ortalama yaşı
2005>	777	1.118	32
2006>	806	1.119	32

2006 sonu itibariyle Banvit'in çalışan sayısı 1.925'tir. Bu toplamın %78'i mavi yakalı olup, çalışanların %42'si kadın, %58'i erkektir. Beyaz yakalı ve mavi yakalı gruplar için ayrı ayrı tasarlanan ve uygulanan iki Performans Yönetim Sistemi bulunmaktadır. Üst düzey yöneticiler de bu sistem dahilinde değerlendirilmektedir.

Beyaz yakalı grup için uygulanan Performans Yönetim Sistemi çerçevesinde personele, hedeflerine ulaşma başarıları oranında performans primi verilmektedir. Performans Yönetim Sistemi'nde kişiler bireysel hedeflerini öncelikle kendileri belirlemekte; daha sonra bölümdeki diğer çalışanlar ve bölüm yöneticisiyle birlikte bölümün hedefleri tespit edilmektedir. Altı ayda bir yapılan değerlendirme dönemlerinde, hedeflere ulaşmadaki başarılarını personelin kendisi değerlendirmekte; sonrasında bölüm yöneticisinin değerlendirmesini takiben yapılan karşılıklı görüşmede, hedeflerde ulaşılan son durum belirlenerek, personelin bireysel gelişimini destekleyecek eğitim ihtiyaçları tespit edilmektedir.

Mavi yakalı çalışanlar için uygulanan sistemde ise tempo, hijyen, işyeri kurallarına uyum, dikkatli ve tedbirli çalışma, mazeret izni ve uyarı alma gibi kriterler dikkate alınarak değerlendirme yapılmakta ve sonuçlar her üç ayda bir, ilgili birim müdürleri ve asistanları tarafından İnsan Kaynakları Müdürü'ne bildirilmektedir.

Banvit çalışanlarına yıl içinde 12 maaş ve yılda üç kez brüt maaşın yarısı kadar olmak üzere bayram ve eğitim ikramiyesi verilmektedir.

Kurumda beş yıl çalışma süresini doldurmuş tüm çalışanlara özel sağlık sigortası yaptırılmaktadır. 2006 yılında toplam 1.055 personel sigorta kapsamına alınmıştır. Aynı şekilde üç yılını doldurmuş çalışanlara da hayat sigortası yaptırılmaktadır. Bu kapsamda toplam 1.141 personel sigortalıdır.

Şirket bünyesinde sendika bulunmamakta, bu nedenle toplu sözleşme söz konusu olmamaktadır.

## Eğitim Programları

Banvit A.Ş.'de eğitim süreci, işe yeni başlayan kişinin diğer çalışanlarla tanışması ve çalışma ortamına uyum sağlayabilmesi için öncelikle şirket içi oryantasyon eğitimiyle başlamaktadır. Bunun dışında mesleki gelişimi destekleyen teknik eğitimler, iletişim eğitimleri gibi kişilik gelişimini destekleyen eğitimler, takım çalışmalarını geliştirecek outdoor eğitimleri, Şirket'te mevcut bulunan kalite sistemlerinin işlerliğini sağlayacak eğitimler ve acil durumlarda alınması gereken önlemler için yangın, deprem, ilkyardım vb. eğitimler yıllık olarak planlanmakta ve uygulanmaktadır.





### Personelin Eğitim Düzeyi

	Doktora veya yüksek lisans	Üniversite mezunu	Lise mezunu	Ortaokul ve ilkokul mezunu	En az bir yabancı dil bilen	İki veya daha fazla yabancı dil bilen
2005>	7	344	615	929	65	6
2006>	5	359	600	961	57	7

### Eğitim Programları Program sayısı

	Teknik eğitimler	Bireysel gelişim eğitimi	İdari eğitimler
2005>	79	13	352
2006>	189	52	71

### Çalışanların Dağılımı (bölümlere göre)

	2005>	2006>
Yönetim	21	20
Denetim	11	12
Mali İşler	24	23
Yem	-	22
Kurumsal İletişim	81	61
Lojistik	135	105
Canlı Üretim	140	136
Pazarlama	166	157
İşletme	1.317	1.389

### Sosyal Yaşam

Çalışanlarının 0-6 yaş arası çocukları için 100 çocuk kapasiteli bir çocukeyi, basketbol, futbol sahaları ve kapalı spor salonu, güncel kitapların yanında klasikler, süreli yayınlar ve çeşitli ansiklopedilerin bulunduğu kurum kütüphanesi, tüm Banvit çalışanlarının öncelikli olarak yararlandıkları sosyal olanakların başında yer almaktadır.

Sağlık ve hayat sigortaları ile servis ve yemek hizmetleri, yine Banvit çalışanlarına sunulan diğer olanaklar arasında bulunmaktadır.

Belli dönemlerde yapılan resim, ahşap boyama, patchwork, kumaş boyama, dikiş, folyo çalışması gibi el işi kursları, Banvit'in düzenleyip desteklediği sosyal ve kültürel etkinlikler arasındadır.

Kurum çalışanlarının çocukları için sünnet şöleni, çalışanlara ve ailelerine yönelik kültür ve doğa gezileri ile yine çalışanların çocuklarına doğum günlerinde kitap, 23 Nisan ve 19 Mayıs bayramlarında hediye çeki ve çalışanlara doğum günlerinde sinema bileti hediye edilmesi, motivasyonu artırmaya yönelik faaliyetler arasında yer almaktadır.

# Sosyal Sorumluluk

Kanatlı sektörde kuş gribiyle mücadele konusunda uygulanmış ilk ve en büyük sosyal sorumluluk projesi olan “İyiliğiniz için, sağlığınız için” projesi ile 2006 yılı içinde 74.550 kişiye ulaşılarak bire bir eğitimler verilmiştir.



Kuş gribi ile mücadele etmenin en etkili yollarından biri de, entegre üreticilerin kendilerine en yakın birimlerdeki köy ve yerleşimleri bilinçlendirmeleridir. Bu düşünceden yola çıkılarak Banvit tarafından uygulamaya geçirilen, kanatlı sektörde kuş gribiyle mücadele konusunda uygulanmış ilk ve en büyük sosyal sorumluluk projesi olan “İyiliğiniz için, sağlığınız için” ile 2006 yılı içinde 74.550 kişiye ulaşılarak bire bir eğitimler verilmiştir.

Kentsel ve kırsal alanlarda kadın, çocuk ve köylüleri kuş gribi, gıda güvenliği ve temel hijyen uygulamaları konusunda bilinçlendirmeyi amaçlayan proje, yoğun olarak yılın ikinci yarısında yürütülmüştür.



1



2




3

Balıkesir, Bursa, Çanakkale ve İzmir'de toplam 68 ilçe ve 88 köyü kapsayan kuş gribi eğitim çalışmaları, profesyonel eğitimci ve veterinerlerden oluşan 27 kişilik Banvit ekibi tarafından yürütülmüştür.

Yapılan eğitim çalışmaları, ilköğretim okulları (1), Sağlık Meslek Liseleri, Halk Eğitim Merkezleri (2) ve köy kahvelerinde (3) gerçekleştirilmiştir. Eğitimlerin ardından bilgileri hatırlatıcı broşürler dağıtılmıştır.

En yoğun risk altındaki köyler öncelikli olarak tespit edilerek, düzenlenen toplantılar ile bu köylerdeki toplam 3.800 haneye ulaşılarak bire bir eğitim verilmiştir.

Banvit Basketbol Kulübü, bölgesel liglerde başlayan mücadelesini zaman içinde Türkiye Erkekler Basketbol 1. Ligi ve Avrupa sahalarına da taşıma başarısını göstermiştir.



### BANVİT BASKETBOL KULÜBÜ

1994 yılında kurulan Banvit Basketbol Kulübü, bölgesel liglerde başlayan mücadelesini zaman içinde Türkiye Erkekler Basketbol 1. Ligi ve Avrupa sahalarına da taşıma başarısını göstermiştir. Üç yıldır Türkiye Erkekler Basketbol 1. Liginde mücadele veren Banvit Basketbol Kulübü, ligde 1. sıraya yükselme mücadelesini sürdürürken, diğer yandan Türk basketbolunda önemli başarılarla imza atmaya devam etmiştir.

Türkiye Milli Olimpiyat Komitesi (TMOK), Fair Play Konseyi'nin Türkiye'de Fair Play olgusunun yaygınlaştırılması amacıyla her yıl verdiği "Toplumsal ve Sportif Fair Play Ödülleri" kapsamında, 2.000 aday arasından seçilen Banvit Basketbol Kulübü, spora kazandırdığı tesisler, rakiplere karşı dostça davranışı, küfre hayır değişimi ve performansı ile takdir toplayarak sportif dalda "2005 Yılı Kariyer Büyük Ödülü"ne layık görülmüştür.

Banvit Basketbol Kulübü, Türkiye Erkekler Basketbol 1. Ligi dışında, son yıllarda özellikle genç sporcular için gerçekleştirdiği yatırımlarını da sürdürerek, altyapısında bulunan Genç Banvitliler takımı ile Türkiye Erkekler Basketbol 2. Ligi'nde yıl içinde başarılı sonuçlara ulaşmıştır.

Bandırma ve çevresinde gençleri spora teşvik etmek amacıyla bölgeye basketbol sahaları ve bir kapalı spor salonu kazandıran Banvit Basketbol Kulübü, yaz ve kış basketbol okulu uygulamalarıyla bölgede basketbol ile ilgilenen amatörlere sağladığı olanaklar sayesinde bu spora olan ilgi ve sevginin artmasında büyük rol oynamaktadır. Ayrıca basketbol sporuna verdiği bu destekle, gençlerin hem bedensel hem de ruhsal gelişimlerine olduğu kadar sosyal yaşamdaki gelişimlerine de olumlu katkılar sağlamaktadır.

Banvit Basketbol Genç Takımı



Banvit Basketbol A Takımı





## YAYINLAR Çocuğum ve Ben

Çocuğum ve Ben dergisi Nisan 2003'te yayımlanmaya başlamıştır. Çocuk sağlığı ve gelişimiyle ilgili eğitici bir yayın olma özelliğini taşıyan dergi, Türkiye'nin tanınmış ve uzman doktorlarından Prof. Dr. Hilal Mocan'ın editörlüğünde, alanlarında söz sahibi olan birçok profesör ve doçentten oluşan yayın kurulunun gözetiminde hazırlanmaktadır.

Dergide ele alınan konuların daha geniş bir kitleye ulaşabilmesi için hazırlanan "Adım Adım Çocuğum ve Ben" isimli televizyon programı ise 2004 yılından bu yana TV 8 ekranlarında yayımlanmaktadır.

## Lezzet Güneşi

2002 yılının Ekim ayından itibaren "yemek kültürü dergisi" olarak yayımlanmaya başlanan Lezzet Güneşi'nde, dergi ekibinin titiz ve özenli çalışmaları sonucunda yıl içinde yüzlerce yemek tarifi, en doğru sonuca ulaşılan kadar defalarca denenerek yayıma hazır hale getirilmektedir.

## Birlikte Elele

1990 yılının Mayıs ayından itibaren müşterilerle olan ilişkileri pekiştirebilmek amacıyla yayımlanan Birlikte Elele bülteni, 2006 yılı içinde 17. yaşına girmiştir. Her ay düzenli olarak 12.000 adet basılan Birlikte Elele bülteni; Banvit'in sektörel ve kurumsal çalışmalarını, yatırımlarını, en son gelişme ve yeniliklerini, sosyal alandaki tüm faaliyetlerini, çalışanlarından müşteri ve tüketicilerine kadar çok geniş bir okur kitlesine ulaştırmaktadır.

## 2D

Organizasyon yapısından verimliliğe, bilgisayardan çalışanların performansına ve kişisel gelişimlerine kadar değişik konuları içeren yazılarla 11 yıldır her ay Banvit çalışanlarıyla buluşan 2D bülteni, çalışanların kişisel gelişim süreçlerine katkıda bulunmayı hedeflemekle birlikte kurum içi haberlerin kurum çalışanlarına iletilmesini de sağlamaktadır.

Prof. Dr. Hilal MOCAN'la  
**Çocuğum ve Ben**  
Rivizyöğü YTL  
Kıbrıs'ta çocuk gelişimi ve sağlığı  
Aralık 2006 - Sayı 41 - 4 YTL

1 aylık bebeğin gelişimi  
Çocuklarda arpaçık  
Gebelikte folik asit takviyesinin önemi  
Hamileyken cep telefonu ve bilgisayar kullanımı  
Hızlı boy uzamasının etkili formülü  
Çocuklar yüzünden eşinizle kavga etmeyin  
Çocuklar da ağız olur  
Diabetik anne bebekleri  
r'ler, g'ler başınıza derd olmasın

Yemek Kültürü Dergisi  
**Lezzet Güneşi**  
Aralık 2006 - Sayı 41 - 4 YTL

Tahap sofrası için Benzer İndi  
Farklıkların önemini hatırlayın  
Tatlı sofralarla kalırsanız, kemirir, emirir, şifalıdır buğday

2007'de tüm taburlarda global yetersizlik sonucu yıllık fiyatlar artıyor. Nedenleri:  
1. Üretimin ve Ras petrolüne bağımlılığı azalmamak.  
2. Üretim ve Ras petrolüne bağımlılığı azalmamak.  
3. Üretim ve Ras petrolüne bağımlılığı azalmamak.

Öreticisiyle tüketicisiyle  
**Birlikte Elele**  
Aralık 2006 - Sayı 16

Viral GÖRNER  
Sektörde Konsolidasyon  
2007 Tahilin Yılı  
2007'de tüm taburlarda global yetersizlik sonucu yıllık fiyatlar artıyor. Nedenleri:  
1. Üretimin ve Ras petrolüne bağımlılığı azalmamak.  
2. Üretim ve Ras petrolüne bağımlılığı azalmamak.  
3. Üretim ve Ras petrolüne bağımlılığı azalmamak.

**Banvit**  
DİJİTAL ÖZETİ İZLENİMLERİ BİRLİKTE ELELE  
Aralık 2006 - Sayı 113

stresle nasıl mücadele etmelisiniz?  
1. Geyirmen Etkisiyle Başa Alın  
2. Stresle Başa Alın  
3. Stresle Başa Alın  
4. Stresle Başa Alın

# Kurumsal Yönetim İlkeleri Uyum Raporu

## BÖLÜM I-PAY SAHİPLERİ

### 1. Pay Sahipleri ile İlişkiler Birimi

Pay sahipleri ile ilişkiler için ayrı bir birim oluşturulmamıştır. Şu aşamada Genel Müdür bizzat pay sahiplerinden gelen soru ve önerileri cevaplamaktadır.

### 2. Pay Sahiplerinin Bilgi Edinme Haklarının Kullanımı

2006 yılı içinde Şirketimize yedi pay sahibi, yeni pay alma kuponu ve kâr payı kuponu haklarını kullanabilmek için başvurmuş olup pay sahiplerine hakları kullandırılmıştır.

2006 yılında yapılan Olağan Genel Kurul Toplantısı için gerek İMKB'ye özel haller gereği bildirim yapılarak, gerekse görsel basın ve pay sahipleri bilgilendirilmiştir.

Ayrıca tüm bu işlemler Şirketimizin internet sitesinde kamuoyuna sunulmuştur.

2006 yılında özel denetçi tayini talebi olmamıştır. Yeni dönemde, bireysel bir hak olarak özel denetçi atanması konusu Ana Sözleşmemizde yer almamaktadır.

### 3. Genel Kurul Bilgileri

2006 yılında iki Genel Kurul yapılmıştır. Olağan Genel Kurul toplantısında toplantı nisabı %80 olarak gerçekleşmiştir. Toplantı tarihi İMKB'de, Türk Ticaret Sicil Gazetesi'nde ve bir yerel ile bir yüksek tirajlı gazetede pay sahiplerine bildirilmiştir. Kurulda pay sahipleri soru sorma haklarını kullanmış ve bu sorular cevaplandırılmıştır.

Pay sahipleri tarafından herhangi bir öneri verilmemiştir.

Bağlı Ortaklığımız Tadpi A.Ş.'nin devralınarak birleşilmesi için yapılan Olağanüstü Genel Kurul Toplantısı ile ilgili bilgiler Merkezi Kayıt Kuruluşu'nun internet ortamında, özel haller gereği İMKB'de, Türk Ticaret Sicil Gazetesi'nde ve bir yerel ve bir yüksek tirajlı gazetede pay sahiplerine bildirilmiştir. Toplantı nisabı %80 olarak gerçekleşmiştir.

Mal varlığı satımı, alımı, kiralanması gibi önemli nitelikteki kararların Genel Kurul tarafından alınması konusunda Ana Sözleşme'ye açık bir hüküm konmamıştır.

Genel Kurul'a katılımın kolaylaştırılması amacıyla İMKB aracılığı ile ve gazetelere ilan verilerek davet yapılmıştır.

Genel Kurul tutanakları, gelir tabloları, hazırlanmış cetveli Şirketimizin internet sitesinde tüm yatırımcıların değerlendirmelerine açıktır.

### 4. Oy Hakları ve Azınlık Hakları

Oy hakları üzerinde imtiyaz bulunmamaktadır.

Azınlık paylar, yönetimde temsil edilmemektedir. Ayrıca Ana Sözleşmemizde birikimli oy kullanma yöntemine yer verilmemiştir.

### 5. Kâr Dağıtım Politikası ve Kâr Dağıtım Zamanı

Şirket kârına katılımda bir imtiyaz bulunmamaktadır. Ana Sözleşmemizde yer alan kârın tespiti ve dağıtımı ile ilgili 23. madde dışında, ayrıca kamuya açıklanan bir kâr dağıtım politikamız yoktur. Ancak Sermaye Piyasası Kurulu'nun öngördüğü oranlara bağlı kalınarak yasal süreler içinde kâr payı dağıtımı yapılmaktadır.

Seri IV, No: 27 Sermaye Piyasası Kanunu'na Tabi Olan Halka Açık Anonim Ortaklıklar'ın Temettü ve Temettü Avansı dağıtımında uyacakları esaslar tebliğinin; "hisse senetleri borsada işlem gören ortaklıklarda birinci temettü oranı ve temettü dağıtımı" başlıklı 5. maddesinin 1. fıkrası ile dağıtılabılır kârın en az %30'u oranında kâr dağıtımı zorunluluğu getirilmiştir.

Şirketimiz Yönetim Kurulu, ilgili faaliyet döneminde dağıtılabılır kâr oluşmuş ise, temettü miktarını SPK'nın ilgili tebliğinde belirlediği oranların üzerinde teklif edip, etmeyeceğine karar verebilir, pay sahipleri Genel Kurul onayıyla bu öneriyi kabul veya reddedebilir.

### 6. Payların Devri

Hisse senetlerimizin devri herhangi bir kısıtlamaya tabi değildir. Hisse senetlerimizin tümü hamiline olduğu için de Şirket Ana Sözleşmesi'nde pay devrini kısıtlayan herhangi bir hüküm bulunmamaktadır.

## BÖLÜM II-KAMUYU AYDINLATMA VE ŞEFFAFLIK

### 7. Şirket Bilgilendirme Politikası

Sermaye Piyasası Kurulu'nun Seri VIII, No: 39 Özel Durumların Kamuya Bildirilmesine İlişkin Tebliğine uygun olarak, İMKB aracılığı ile aşağıdaki konularda bilgilendirme yapılmaktadır.

- Genel Kurul'ca karara bağlanması gereken; kâr dağıtımı, Ana Sözleşme değişiklikleri, sermaye artırımını gibi konular
- Sermaye yapısına ve yönetimin kontrolüne ilişkin değişiklikler
- Bağımsız Denetleme Kurulu'nun değişmesi
- Girilen piliç ve hindi eti ihalelerinin sonuçları
- Yatırımlara ilişkin bilgiler
- Diğer önemli değişiklikler

### 8. Özel Durum Açıklamaları

2006 yılı içinde, SPK'nın Seri VIII, No: 39 Tebliği uyarınca 16 özel durum açıklaması yapılmıştır. Bu özel durum bildirimleriyle SPK ve İMKB tarafından ilgili ek bir açıklama istenmemiştir. Sadece, Şirketimizle ilgili basında çıkan bir habere istinaden, SPK bu haberin doğruluğu konusunda açıklama yapılmasını istemiş ve bu konuda bildirim yapılmıştır.

Ayrıca Şirketimiz yurtdışı borsalara kote olmamıştır.

2006 yılı içinde, özel durum bildirimlerinin zamanında yapılmaması nedeniyle SPK tarafından uygulanan herhangi bir yaptırım söz konusu olmamıştır.

### 9. Şirket İnternet Sitesi ve İçeriği

Şirketimiz'in internet adresi [www.banvit.com](http://www.banvit.com)'dur. İnternet sitemizdeki bilgiler aşağıdaki gibidir:

1. Kurumsal bilgiler: Dünden Bugüne Banvit, Banvit Kültürü, Üretim, Satış ve Dağıtım, İnsan Kaynakları, Yatırımcıya Özel, Sektörel Kanunlar, Sosyal Projeler, Banvit Basketbol Kulübü
2. Ürün bilgileri
3. Banvit Mutfağı - Yemek tarifleri
4. Basın odası
5. Anlık borsa verileri: SPK'ya yapılan açıklamalar
6. E-Hizmetler
7. Sağlık Köşesi

Sitemizde, Kurumsal Yönetim İlkeleri'nin II. Bölüm madde 1.11.5'te sayılan bilgilerin bir kısmına yer verilmiştir.

## 10. Gerçek Kişi Nihai Hakim Pay Sahibi/Sahiplerinin Açıklanması

Hisse senetlerimiz hamiline olduğu için, Şirket'in gerçek kişi nihai hakim pay sahipleri olarak sadece Yönetim Kurulu'nun sahip olduğu paylar, dolaylı ve karşılıklı iştirak ilişkilerinden arındırılmak suretiyle bağımsız denetçi raporumuzda kamuya açıklanmaktadır.

## 11. İçeriden Öğrenebilecek Durumda Olan Kişilerin Kamuya Duyurulması

İçeriden öğrenebilecek durumda olan kişiler Yönetim Kurulu ve Yürütme Kurulu'dur. Bu kurulların listesi kamuya duyurulmamıştır.

## BÖLÜM III-MENFAAT SAHİPLERİ

### 12. Menfaat Sahiplerinin Bilgilendirilmesi

Şirketimiz menfaat sahipleri, Genel Kurul Toplantıları'ndan gazetelere yapılan davet ile ve İMKB'ye yapılan bildirimler ile bilgilendirilmektedirler. Genel Kurul tarihinden 15 gün önce de Şirket merkezinde mali tablolar ve bağımsız denetçi raporları menfaat sahiplerinin incelemesine sunulmaktadır. Ayrıca diğer bilgilere de internet sitemizden ulaşılmaktadır.

### 13. Menfaat Sahiplerinin Yönetime Katılımı

Menfaat sahiplerinin yönetime katılmaları konusunda herhangi bir çalışma yapılmamıştır.

### 14. İnsan Kaynakları Politikası

Temel amacımız, doğru insanı, doğru işe yerleştirerek, hem işletmenin hem bireyin çıkarlarını gözetmek, böylelikle işletmenin ve çalışanların verimliliğini artırmaktır. Personel seçme ve yerleştirme sürecinde ana ilke, kişilere eşit fırsat vererek, gelişmeye açık, değişimden korkmayan, insani ilişkilerinde başarılı, eğitim düzeyi yüksek, takım çalışmasını seven, genç ve dinamik kişileri Şirketimize kazandırmaktır.

Banvit'te eğitimin amacı, çalışanların gelişmesine ve performanslarını artıracak değişikliklere uyum sağlamasına yardımcı olmaktır. Eğitim programlarının hazırlanmasında, personelin işini daha iyi yapabilmesi için gerekli yetkinliklerini geliştirecek, performans ve kariyer hedeflerine ulaşmalarını sağlayacak eğitimlerin programa alınmasına dikkat edilir.

Oluşturulan ücret politikası ile tüm çalışanların buldukları pozisyona ve hayat standardına göre ücret alması sağlanmıştır. İdari kadroda ve

üretim kadrosunda çalışanlar için ayrı olarak geliştirilmiş performans yönetim sistemleri ile de bu politika desteklenmiştir.

Hedefimiz, çalışanlarımızın yalnızca iş yaşamındaki beklentilerini karşılamak değil, bu aileye katılmakla çalışanların gerçek yaşamlarında da fark yaratabilmektir.

### 15. Müşteri ve Tedarikçilerle İlişkiler Hakkında Bilgiler

• Müşteri memnuniyetini kazanmayı prensip edinerek; değişen müşteri istek ve ihtiyaçlarına göre yasalara uygun olarak ürün ve hizmetlerin iyileştirilmesine dayalı ISO 9001 Kalite Yönetim Sistemi belgesi alınmıştır.

• Ürünlerimizin güvenilirliğinin göstergesi olan; üretim esnasında kritik noktalarda önlem alınarak, sağlıklı ve güvenli gıda ürünleri üretmeyi gerekli kılan HACCP Gıda Güvenliği Sistemi belgemiz mevcuttur.

• Ürün yönetimi tarafından yılda bir kez müşterilere anket uygulaması yapılmaktadır. Anket sonuçlarına göre eksik olan noktalar tespit edilerek bu noktaların iyileştirilmesine çalışılmaktadır.

• 800'lü ücretsiz tüketici danışma hattı 24 saat açık bulunmakta ve buraya ulaşan şikayet, problem ve önerilere cevap verilmektedir.

• Büyük müşterilerden ve şubeler-bağiler aracılığıyla kalite güvence bölümüne ulaşan şikayetlerin sebepleri araştırılarak sistemde gerekli iyileştirmeler yapılmakta ve ilgili firma ve kişilere cevap verilmektedir.

• Pazarlama Bölümü'nde görev alan müşteri ilişkilerinden sorumlu arkadaşlarımız müşteriilerimizi sık sık ziyaret ederek, karşılaşılan problemlere çözüm getirmekte, müşterilerin uyarılarını dikkate alarak gerekli önlemlerin alınmasını sağlamakta, kısacası müşteri bağlılığının artırılması çalışmalarını sürdürmektedir.

• Mal tedarik edilen firmaların, üretim şartları ve koşulları denetlenmekte, var olan sorunlar görüşülmektedir. Denetleme sonucu tedarikçi firmalara denetleme formu gönderilmekte gerekli düzeltmelerin, iyileştirmelerin yapılması sağlanmaktadır.

### 16. Sosyal Sorumluluk

Faaliyet Raporu'nun Sosyal Sorumluluk bölümünde anlatılmıştır.

### 17. Çevresel Faaliyetler

#### Sıvı Atıklar:

Evsel ve endüstriyel atık sular ayrı olan biyolojik atık su arıtma tesislerinde arıtılmaktadır.

Endüstriyel arıtmada 3.500 m<sup>3</sup> ton/gün su arıtılmaktadır. 16 Mayıs 2005/3000-2838 müracaat tarihi ve sayılı ile endüstriyel arıtma deşarj izin belgesi alınmıştır.

Evsel arıtmada 125 ton/gün su arıtılmaktadır. 21 Nisan 2005/3000-2293 müracaat tarihi ve sayılı ile evsel arıtma deşarj izin belgesi alınmıştır.

#### Katı Atıklar:

Katı atık olarak rendering'e giden atıklar (iç organ, tüy, kafa, kan, kuluçka yumurta kabukları vs.) ve proseslerden çıkan atıklar (köpük tabak, naylon, kırık plastik, kasa, maske, bone, kağıt, plastik bidon, çöp vs.) bulunmaktadır.

Rendering'e giden atıklar işlenerek yem fabrikasında yem katkı maddesi olarak kullanılmaktadır.

Ayrıca rendering ünitesinde koku giderme ünitesi mevcuttur. Koku giderme ünitesi, gaz çıkışı esnasında koku yapan yabancı maddelerin, atmosfere yayılmadan önce iki kimyasal yıkama ile ortadan kaldırılmasını sağlamaktadır.

Prosesten çıkan atıklar, geri dönüşüm amacı ile geri dönüşüm firmalarına verilmekte, çöpler belediye çöplüğüne atılmaktadır.

#### Gaz Atıklar:

Gaz yakıt olarak oldukça temiz bir yakıt olan doğal gaz kullanılmaktadır.

Endüstriyel Kaynaklı Hava Kirliliğinin Kontrolü Yönetmeliği'ne bağlı olarak, yakma sisteminde; EK- 3 Liste B 1.2.b, proseste Ek-3 Liste B 7.2. a'ya göre; kükürt dioksit (SO<sub>2</sub>), karbon monoksit (CO), azotdioksit (NO<sub>2</sub>) ve toz parametrelerinin ölçümleri yaptırılmıştır.

İl Çevre ve Orman Müdürlüğü tarafından B-10-203 belge no'lu ve 04 Temmuz 2006 tarihli "B Grubu Emisyon İzin Belgesi" alınmıştır.

# Kurumsal Yönetim İlkeleri Uyum Raporu

## Tehlikeli Atıklar:

Tehlikeli atık olarak, piller, floresanlar, kartuşlar, atık yağlar, tonerler, aküler, üstüpüler, atık yağ filtreleri vs. bulunmaktadır.

Tehlikeli atıklar, tehlikeli atık sahasında yönetmeliğe uygun olarak depolanmaktadır. Yönetmelikteki depolanma süreleri ve miktarları dikkate alınarak lisanslı araçlarla, lisanslı firmalara gönderilmektedir.

## Gürültü Kirliliği:

Her yıl Şirketimizde iç ve dış ortamlarda gürültü ölçümleri ve buna bağlı olarak işitme kaybı ölçümleri yapılmaktadır.

## ISO 14001 ÇYS (Çevre Yönetim Sistemi)

### Çalışmaları:

Çevre Yönetim Sistemi, Şirket'in faaliyetlerini, bugün, yarın ve sürekli bir şekilde çevreyi düşünerek, zarar vermeden planladığını, uyguladığını gösteren, yönetime, müşteriye, çalışanlara ve çevreye verilen güveni simgeleyen sistemdir.

ISO 14001 ise bu faaliyetlerin kontrol altına alınabilmeleri için gerekli yapıyı sağlayan uluslararası bir standarttır.

ISO 14001:2004 Çevre Sistem Belgesi firmamız tarafından 9 Kasım 2006 tarihinde alınmıştır.

## ÇED (Çevresel Etki Değerlendirme) Belgesi

Çevresel Etki Değerlendirmesi, gerçekleştirilmesi planlanan projelerin çevreye olabilecek olumlu/olumsuz etkilerinin belirlenmesinde, olumsuz yöndeki etkilerin önlenmesi ya da çevreye zarar vermeyecek ölçüde en aza indirilmesi için alınacak önlemlerin, seçilen yer ile teknoloji alternatiflerinin belirlenerek değerlendirilmesinde ve projelerin uygulanmasının izlenmesi ve kontrolünde sürdürülecek çalışmaları ifade eder.

Bu kapsamda Şirketimize 835 Karar No. ve 5 Haziran 2003 Karar Tarihi ile Çevre ve Orman Bakanlığı tarafından "ÇED Olumlu Belgesi" verilmiştir.

## BÖLÜM IV-YÖNETİM KURULU

### 18. Yönetim Kurulu'nun Yapısı, Oluşumu ve Bağımsız Üyeler

Yönetim Kurulumuz Ana Sözleşmemizde belirtildiği üzere, en az beş, en çok dokuz üyeden oluşmaktadır. Şu anda Yönetim Kurulu, Genel Kurul tarafından seçilen beş üyeden ibarettir.

Yönetim Kurulu'nun bir üyeliğinin ölüm, istifa gibi nedenlerle boşalması halinde, boşalan Yönetim Kurulu Üyeliği, Türk Ticaret Kanunu'nun 315. maddesi gereğince yapacağı seçimle doldurulur.

Yönetim Kurulu Üyeleri	Görevi	Çalıştığı Şirket
<b>Vural Görener</b>	Yönetim Kurulu Başkanı	Banvit A.Ş.
<b>Faruk Ebubekir</b>	Yönetim Kurulu Başkan Yardımcısı	Filiz Madencilik A.Ş.
<b>Ömer Görener</b>	Yönetim Kurulu Üyesi-Genel Müdür	Banvit A.Ş.
<b>Esra Görener Christoffel</b>	Yönetim Kurulu Üyesi	
<b>Alan Perese</b>	Yönetim Kurulu Üyesi	Koçtuğ A.Ş.

Yönetim Kurulu Üyeleri'nin Şirketimiz dışında başka görevler alması konusunda herhangi bir sınırlama yoktur ve belirli kurallara bağlanmamıştır. Ana Sözleşmemizde de bu konuya yer verilmemiştir. Ayrıca Şirketimizde bağımsız üye bulunmamaktadır.

### 19. Yönetim Kurulu Üyeleri'nin Nitelikleri

Şirketimiz Yönetim Kurulu Üyeleri'nin nitelikleri SPK Kurumsal Yönetim İlkeleri IV. Bölümün 3.1.1, 3.1.2 ve 3.1.5 maddelerinde yer alan niteliklerle örtüşmektedir. Ana Sözleşmemizde bu niteliklere ayrıca yer verilmemiştir.

## 20. Şirket'in Misyon ve Vizyonu İle Stratejik Hedefleri

### Vizyon

Avrupa'nın önde gelen gıda şirketlerinden biri olmak.

### Misyon

Müşterilerinin beklentilerini, kalitesi, hizmeti ve yaratıcılığı ile gerçeğe dönüştürmek.

Müşterilerine "en uygun" değeri sunarken, sektöründeki en iyi çalışma ortamını geliştirmek ve çevreye karşı her zaman duyarlı olmak.

### Stratejik Hedefler

Şirketimizin stratejik hedeflerinin kamuoyuna açık olması, rakiplerin eline geçecek olmasından ve Şirketimizin aleyhine sonuçlar doğurabilecek olacağından açıklanması doğru bulunmamaktadır.

## 21. Risk Yönetim ve İç Kontrol Mekanizması

Yönetim Kurulu'nca bir risk yönetim ve iç kontrol mekanizması oluşturulmuştur.

### Risk Yöntemi Sistemi'nin İşleyişi

Her yılsonu itibarıyla, bağımsız denetçi firması tarafından yönetime sunulmak üzere, Şirket'in karşılaşılabileceği riskler ve düzeltilmesi gereken konularla ilgili bir "management letter" hazırlanmaktadır. Bir sonraki yılda management letter tekrar hazırlanırken, bir önceki yılla ilgili risklerden önlem alınanlar ve düzeltilen konular çıkarılır ve son haliyle Şirket'in hangi durumda olduğu açıklanır.



### İç Kontrol Sistemi'nin İşleyişi

Şirketimizde İç Kontrol Sistemi 10 kişiden oluşan denetim departmanı tarafından sağlanmaktadır. Genellikle şubeler, yem fabrikaları, Şirket iştirakleri denetim konusunu oluşturmakta, olağandışı durumlarda da operasyonel denetimler yapılmaktadır. Yapılan faaliyet ve işlemlerin, belirlenmiş şirket politikalarına, planlara ve prosedürlere uygunluğu kontrol edilir. Her türlü suiistimallere karşı gerekli önlemler alınmaya çalışılır. İç kontrolün daha etkin olarak işleyebilmesi için yasal ve teknolojik gelişmeler takip edilerek, kontrol mekanizmasında gerekli düzenleme ve geliştirme çalışmaları yapılır. Denetim çalışmaları sonucunda hazırlanan raporlar Genel Müdür ve Yönetim Kurulu'na sunulur.

### 22. Yönetim Kurulu Üyeleri ile Yöneticilerin Yetki ve Sorumlulukları

Yönetim Kurulu ve Yöneticiler Şirket'in misyonu ve vizyonu çerçevesinde belirlenmiş hedeflere ulaşılmasından sorumludur. Şirket Yönetim Kurulu tarafından idare ve temsil olunur. Yönetim Kurulu Şirket'in maksat ve konusuna uygun bütün işleri Şirket adına yapma yetkisine sahiptir.

Şirket adına düzenlenen her türlü belgenin geçerli olabilmesi için, Yönetim Kurulu Üyeleri'nden bir kişi ile imza yetkisi verilen yöneticilerden bir kişinin müşterek imzalaması gerekmektedir.

Yönetim Kurulu, Türk Ticaret Kanunu'nun 319. maddesi gereğince, idare ve temsil yetkilerinin tamamını veya bir bölümünü pay sahibi olmayan Müdürlere bırakabilir.

2004 yılında denetimden sorumlu komite oluşturulmuştur. Denetim Komitemiz Yönetim Kurulu Başkan Yardımcısı Faruk Ebubekir ve Yönetim Kurulu Üyesi Alan Perese'den oluşmaktadır.

### 23. Yönetim Kurulu'nun Faaliyet Esasları

Yönetim Kurulu'nun yetki ve sorumlulukları Ana Sözleşme'de yer almaktadır. Yönetim Kurulu en az dört üyenin katılımı ile toplanır ve kararlar bu üyelerin olumlu oyu ile alınır. Toplantılarda görüşülecek konular gündem ile tespit edilir ve toplantı gününden önce üyelere tebliğ olunur. Toplantı kararları, karar zaptına geçmektedir.

Yukarıdaki işlemlerin yapılması ve iletişimin sağlanması Genel Müdür'e bağlı sekreterya tarafından sağlanmaktadır.

### 24. Şirket'le Muamele Yapma ve Rekabet Yasağı

Yönetim Kurulu Üyeleri için dönem içinde Şirket'le işlem yapma ve rekabet yasağı uygulanmamıştır.

### 25. Etik Kurallar

Yönetim Kurulu tarafından Şirket çalışanları için aşağıdaki iş ahlakı ile ilgili kurallar oluşturulmuş olup, Şirket çalışanlarına açıklanmıştır.

- Dürüstlük
- Alçak gönüllülük ve sevgi
- Kendi ayakları üzerinde durabilmek
- Mükemmeli aramak
- Çalışanlarına ve çevreye karşı duyarlı olmak
- Şirket ile ilgili özel ve gizlilik içeren bilgilerin korunmasını sağlamak
- Şirket prosedürlerine uygun hareket etmek
- Şirket'in kârlılık hedeflerine ulaşmasını sağlamak
- Çalışanların mesleki kariyerlerinde gelişim imkanı yaratmak

Mevcut kurallar kamuya açıklanmamıştır.

### 26. Yönetim Kurulu'nda Oluşturulan Komitelerin Sayı, Yapı ve Bağımsızlığı

Şirket Denetim Komitemiz iki kişiden oluşmaktadır. Komite'de Yönetim Kurulu Başkan Yardımcısı Faruk Ebubekir ve Yönetim Kurulu Üyesi Alan Perese görev yapmaktadır.

Ayrıca Şirketimizde Yürütme Kurulu oluşturulmuştur. Bu kurulda aşağıda isimleri açıklanan 10 direktör görev yapmaktadır.

<b>Zafer Bilgi</b>	Canlı Üretim Direktörü
<b>İlgi Görener</b>	Kurumsal Gelişim ve İletişim Direktörü
<b>Mevlüt Solmaz</b>	Lojistik Direktörü
<b>Ömer Görener</b>	Mali İşler Direktörü (vekaleten)
<b>Turgut Görener</b>	İşletme Direktörü
<b>Melih Önal</b>	Yem Satış Direktörü
<b>Atila Çokkan</b>	Satış Direktörü
<b>Nerdin Alp</b>	Satış Direktörü
<b>Ahmet Bilir</b>	Satış Direktörü
<b>Zafer Tansever</b>	Pazarlama Direktörü

Kurumsal Yönetim Komitesi oluşturulmamıştır.

### 27. Yönetim Kurulu'na Sağlanan Mali Haklar

Yönetim Kurulu'na sağlanan mali haklar Şirket Genel Kurulu'nda belirlenmektedir. Kurul kararına istinaden, Yönetim Kurulu, aylık Yönetim Kurulu ücreti ve dönem kârından yıllık kâr payı almaktadır.



# Banvit Bandırma Vitaminli Yem Sanayii A.Ş.

31 Aralık 2006 Tarihi İtibariyle  
Konsolide Mali Tablolar ve  
Bağımsız Denetim Raporu



**BAĞIMSIZ DENETİM RAPORU**

**Banvit Bandırma Vitaminli Yem Sanayii Anonim Şirketi**  
Yönetim Kurulu'na;

Banvit Bandırma Vitaminli Yem Sanayii Anonim Şirketi (Şirket) ve bağlı ortaklıklarının (birlikte "Grup" olarak anılacaktır) 31 Aralık 2006 tarihi itibarıyla hazırlanan ve ekte yer alan konsolide bilançosunu ve aynı tarihte sona eren yıla ait konsolide gelir tablosunu, önemli muhasebe politikalarının özetini ve dipnotlarını denetlemiştir.

**Finansal Tablolara İlgili Olarak İşletme Yönetiminin Sorumluluğu**

İşletme yönetimi finansal tabloların Sermaye Piyasası Kurulu'nca yayımlanan finansal raporlama standartlarına göre hazırlanması ve dürüst bir şekilde sunumundan sorumludur. Bu sorumluluk, finansal tabloların hata veya hile ve usulsüzlükten kaynaklanan önemli yanlışlıklar içermeyecek biçimde hazırlanarak, gerçeği dürüst bir şekilde yansıtmasını sağlamak amacıyla gerekli iç kontrol sisteminin tasarlanmasını, uygulanmasını ve devam ettirilmesini, koşulların gerektirdiği muhasebe tahminlerinin yapılmasını ve uygun muhasebe politikalarının seçilmesini içermektedir.

**Bağımsız Denetim Kuruluşunun Sorumluluğu**

Sorumluluğumuz, yaptığımız bağımsız denetime dayanarak bu finansal tablolar hakkında görüş bildirmektir. Bağımsız denetimimiz, Sermaye Piyasası Kurulu'nca yayımlanan bağımsız denetim standartlarına uygun olarak gerçekleştirilmiştir. Bu standartlar, etik ilkelere uyulmasını ve bağımsız denetimin, finansal tabloların gerçeği doğru ve dürüst bir biçimde yansıtmayı yansıtmadığı konusunda makul bir güvenceyi sağlamak üzere planlanarak yürütülmesini gerektirmektedir.

Bağımsız denetimimiz, finansal tablolardaki tutarlar ve dipnotlar ile ilgili bağımsız denetim kanıtı toplamak amacıyla, bağımsız denetim tekniklerinin kullanılmasını içermektedir. Bağımsız denetim tekniklerinin seçimi, finansal tabloların hata veya hileden ve usulsüzlükten kaynaklanıp kaynaklanmadığı hususu da dahil olmak üzere önemli yanlışlıklar içerip içermediğine dair risk değerlendirmesini de kapsayacak şekilde, mesleki kanaatimize göre yapılmıştır. Bu risk değerlendirmesinde, işletmenin iç kontrol sistemi göz önünde bulundurulmuştur. Ancak, amacımız iç kontrol sisteminin etkinliği hakkında görüş vermek değil, bağımsız denetim tekniklerini koşullara uygun olarak tasarlamak amacıyla, işletme yönetimi tarafından hazırlanan finansal tablolar ile iç kontrol sistemi arasındaki ilişkiyi ortaya koymaktır. Bağımsız denetimimiz, ayrıca işletme yönetimi tarafından benimsenen muhasebe politikaları ile yapılan önemli muhasebe tahminlerinin ve finansal tabloların bir bütün olarak sunumunun uygunluğunun değerlendirilmesini de içermektedir.

Bağımsız denetim sırasında temin ettiğimiz bağımsız denetim kanıtlarının, görüşümüzün oluşturulmasına yeterli ve uygun bir dayanak oluşturduğuna inanıyoruz.

**Şartlı Görüşün Dayanakları**

Not 26-27-28'de detaylarıyla açıklandığı üzere Şirket'in konsolide bağlı ortaklıklarından Yumtaş Yumurta Sanayi Anonim Şirketi'nden (Yumtaş) olan alacağı 18 Eylül 2002 tarihinde Bandırma 1.Asliye Hukuk Mahkemesi'nin verdiği karar doğrultusunda 11.820.000 Amerikan Doları olarak sabitlenmiş ve bu borcun herhangi bir ödeme planına bağlı kalmaksızın üç yıl içerisinde geri ödemesine karar verilmiştir. Banvit, 28 Temmuz 2004 tarihinde Yumtaş'tan 177.800 Amerikan Doları tahsil etmiş ve Yumtaş'tan olan alacağı 11.642.200 Amerikan Doları'na düşmüştür. Bandırma 1.Asliye Hukuk Mahkemesinin aldığı karar doğrultusunda belirlenmiş olan üç yıllık ödeme planının süresi dolmuş ve Yumtaş iflas içi konkordata süresinin uzatımı için aynı mahkemeye başvurmuş ancak söz konusu talep yerel mahkeme tarafından reddedilmiştir. Reddedilen ve taraflara tebliğ edilen yerel mahkeme kararı Yumtaş tarafından temyiz edilmiştir. Temyiz istemi 2 Şubat 2006 tarihinde Yargıtay tarafından reddedilmiş ancak Yumtaş karar düzeltme talebiyle tekrar Yargıtay'a başvuruda bulunmuştur. Rapor tarihi itibarıyla ilgili karar beklenmektedir.

İlişkikte 17 no'lu dipnotta açıklandığı üzere Şirket'in Tadpi Gıda Sanayi Ticaret A.Ş.'yi 2001 yılında satın alımından doğan 3.927.719 YTL tutarında şerefiyesi bulunmaktadır. 31 Aralık 2006 tarihi itibarıyla, sözkonusu şerefiye üzerinde 3 no'lu Uluslararası Finansal Raporlama Standardı (UFRS) "İşletme Birleşmeleri" uyarınca herhangi bir değer düşüklüğü olup olmadığına yönelik bir çalışma yapılmamıştır.

**Şartlı Görüş**

Bu çerçevede, görüşümüze göre Şartlı Görüşün Dayanakları bölümünde belirtilen hususların etkileri haricinde ilişikteki mali tablolar Grup'un 31 Aralık 2006 tarihi itibarıyla finansal durumunu ve aynı tarihte sona eren yıla ait finansal performansını, Sermaye Piyasası Kurulu'nca yayımlanan finansal raporlama standartları çerçevesinde doğru ve dürüst bir biçimde yansıtmaktadır.

Güney Bağımsız Denetim ve Serbest  
Muhasebeci Mali Müşavirlik Anonim Şirketi  
An Affiliated Firm of Ernst & Young International

Billur Demet Atan, SMMM  
Sorumlu Ortak, Başdenetçi

11 Nisan 2007  
İstanbul, Türkiye

# Banvit Bandırma Vitaminli Yem Sanayii A.Ş.

31 Aralık 2006 Tarihi İtibariyle

## KONSOLİDE BİLANÇO

(Birim - Yeni Türk Lirası [YTL])

VARLIKLAR	Dipnot Referansları	Bağımsız Denetimden Geçmiş 2006	Bağımsız Denetimden Geçmiş 2005
<b>Cari/Dönen varlıklar</b>		<b>112.323.441</b>	<b>105.258.968</b>
Hazır Değerler	4	16.998.287	27.817.634
Menkul Kıymetler (net)	5	-	-
Ticari Alacaklar (net)	7	46.807.648	32.190.870
Finansal Kiralama Alacakları (net)	8	-	-
İlişkili Taraflardan Alacaklar (net)	9	130.867	45.688
Diğer Alacaklar (net)	10	-	-
Canlı Varlıklar (net)	11	6.295.495	3.652.932
Stoklar (net)	12	38.273.976	39.962.139
Devam Eden İnşaat Sözleşmelerinden Alacaklar (net)	13	-	-
Ertelenen Vergi Varlıkları	14	-	-
Diğer Cari/Dönen Varlıklar	15	3.817.168	1.589.705
<b>Cari Olmayan/Duran Varlıklar</b>		<b>98.131.238</b>	<b>84.101.129</b>
Ticari Alacaklar (net)	7	-	-
Finansal Kiralama Alacakları (net)	8	-	-
İlişkili Taraflardan Alacaklar (net)	9	-	-
Diğer Alacaklar (net)	10	-	-
Satılmaya Hazır Finansal Varlıklar (net)	16	651.615	651.615
Pozitif/Negatif Şerefiye (net)	17	3.927.719	3.927.719
Yatırım Amaçlı Gayrimenkuller (net)	18	-	-
Maddi Varlıklar (net)	19	88.387.284	77.135.093
Maddi Olmayan Varlıklar (net)	20	660.875	1.088.945
Ertelenen Vergi Varlıkları	14	4.371.101	1.208.467
Diğer Cari Olmayan/Duran Varlıklar	15	132.644	89.290
<b>Toplam Varlıklar</b>		<b>210.454.679</b>	<b>189.360.097</b>

İlişikteki 31 ile 57'inci sayfalar arasında yer alan muhasebe politikaları ve açıklayıcı notlar, bu konsolide mali tabloların tamamlayıcı parçalarıdır.

# Banvit Bandırma Vitaminli Yem Sanayii A.Ş.

31 Aralık 2006 Tarihi İtibariyle

## KONSOLİDE BİLANÇO

(Birim - Yeni Türk Lirası [YTL])

YÜKÜMLÜLÜKLER	Dipnot Referansları	Bağımsız Denetimden Geçmiş 2006	Bağımsız Denetimden Geçmiş 2005
<b>Kısa Vadeli Yükümlülükler</b>		<b>98.513.396</b>	<b>76.435.947</b>
Finansal Borçlar (net)	6	32.152.223	14.992.269
Uzun Vadeli Finansal Borçların Kısa Vadeli Kısımları (net)	6	21.292.130	20.899.775
Finansal Kiralama İşlemlerinden Borçlar (net)	8	84.012	-
Diğer Finansal Yükümlülükler (net)	10	-	-
Ticari Borçlar (net)	7	39.699.493	35.885.488
İlişkili Taraflara Borçlar (net)	9	-	-
Alınan Avanslar	21	-	-
Devam Eden İnşaat Sözleşmeleri Hakediş Bedelleri (net)	13	-	-
Borç Karşılıkları	23	5.285.538	4.658.415
Ertelenen Vergi Yükümlülüğü	14	-	-
Diğer Yükümlülükler (net)	10	-	-
<b>Uzun Vadeli Yükümlülükler</b>		<b>14.781.839</b>	<b>29.070.166</b>
Finansal Borçlar (net)	6	12.654.117	27.189.724
Finansal Kiralama İşlemlerinden Borçlar (net)	8	391.338	-
Diğer Finansal Yükümlülükler (net)	10	-	-
Ticari Borçlar (net)	7	-	-
İlişkili Taraflara Borçlar (net)	9	42.467	30.715
Alınan Avanslar	21	-	-
Borç Karşılıkları	23	1.693.917	1.849.727
Ertelenen Vergi Yükümlülüğü	14	-	-
Diğer Yükümlülükler (net)	10	-	-
<b>ANA ORTAKLIK DIŞI PAYLAR</b>	<b>24</b>	<b>233.571</b>	<b>215.868</b>
<b>ÖZSERMAYE</b>		<b>96.925.873</b>	<b>83.638.116</b>
Sermaye	25	80.000.402	80.000.000
Karşılıklı İştirak Sermaye Düzeltmesi	26-27-28	(22.511.632)	(22.511.632)
Sermaye Yedekleri		-	-
Hisse Senedi İhraç Primleri		-	-
Hisse Senedi İptal Karları		-	-
Yeniden Değerleme Fonu		-	-
Finansal Varlıklar Değer Artış Fonu		-	-
Öz Sermaye Enflasyon Düzeltmesi Farkları	26-27-28	6.348.821	6.348.821
Kar Yedekleri	26-27-28	-	-
Yasal Yedekler		-	-
Statü Yedekleri		-	-
Olağanüstü Yedekler		-	-
Özel Yedekler		-	-
Sermayeye Eklenecek İştirak Hisseleri ve Gayrimenkul Satış Kazançları		-	-
Yabancı Para Çevrim Farkları		2.385.455	1.200.592
Net Dönem Karı/(Zararı)		12.102.492	(4.537.442)
Geçmiş Yıl Karları	26-27-28	18.600.335	23.137.777
<b>Toplam Özsermaye ve Yükümlülükler</b>		<b>210.454.679</b>	<b>189.360.097</b>

İlişikteki 31 ile 57'inci sayfalar arasında yer alan muhasebe politikaları ve açıklayıcı notlar, bu konsolide mali tabloların tamamlayıcı parçalarıdır.

# Banvit Bandırma Vitaminli Yem Sanayii A.Ş.

31 Aralık 2006 Tarihinde Sona Eren Yıla Ait

## KONSOLİDE GELİR TABLOSU

(Birim - Yeni Türk Lirası [YTL])

	Dipnot Referansları	Bağımsız Denetimden Geçmiş 2006	Bağımsız Denetimden Geçmiş 2005
<b>Esas Faaliyet Gelirleri</b>			
Satış Gelirleri (net)	36	364.776.003	327.358.930
Satışların Maliyeti (-)	36	(292.709.905)	(276.837.693)
Hizmet Gelirleri (net)	36	-	-
Esas Faaliyetlerden Diğer Gelirler (net)	36	-	-
<b>Brüt Esas Faaliyet Karı</b>		<b>72.066.098</b>	<b>50.521.237</b>
Faaliyet Giderleri (-)	37	(58.305.149)	(54.099.624)
<b>Net Esas Faaliyet Karı (Zararı)</b>		<b>13.760.949</b>	<b>(3.578.387)</b>
Diğer Faaliyetlerden Gelir ve Karlar	38	12.376.420	10.712.752
Diğer Faaliyetlerden Gider ve Zararlar (-)	38	(8.646.164)	(8.054.470)
Finansman Gelirleri / (Giderleri)	39	(8.337.964)	(4.927.870)
<b>Faaliyet Karı (Zararı)</b>		<b>9.153.241</b>	<b>(5.847.975)</b>
Net Parasal Pozisyon Karı	40	-	-
Ana Ortaklık Dışı (Kar)/Zarar	24	(17.703)	(3.845)
<b>Vergi Öncesi Kar (Zararı)</b>		<b>9.135.538</b>	<b>(5.851.820)</b>
Vergiler	41	2.966.954	1.314.378
<b>Net Dönem Karı (Zararı)</b>		<b>12.102.492</b>	<b>(4.537.442)</b>
Ağırlıklı Ortalama Hisse Adedi (her biri 1 YTL değerinde)		80.000.006	80.000.000
Hisse Başına Kar (Zarar) (YTL)	42	0,15	(0,05)

İlişikteki 31 ile 57'inci sayfalar arasında yer alan muhasebe politikaları ve açıklayıcı notlar, bu konsolide mali tabloların tamamlayıcı parçalarıdır.



# Banvit Bandırma Vitaminli Yem Sanayii A.Ş.

31 Aralık 2006 Tarihi İtibariyle

## KONSOLİDE MALİ TABLOLARA İLİŞKİN DİPNOTLAR

(Birim - Yeni Türk Lirası [YTL])

### 1. ŞİRKET'İN ORGANİZASYONU VE FAALİYET KONUSU

#### Genel

Banvit Bandırma Vitaminli Yem Sanayii Anonim Şirketi (Banvit), 1968 yılında Bandırma'da kurulmuştur. Banvit'in hisselerinin %19,20'si İstanbul Menkul Kıymetler Borsası (İMKB)'nda işlem görmektedir. Banvit'in merkezi Balıkesir Asfaltı 8. Km 10201 Bandırma/Türkiye adresindedir.

Şirket'in fiili faaliyet konusu yem, damızlık yumurta, günlük etlik civciv, canlı piliç, piliç eti ile hindi palazı, hindi eti üretimi, kesimi ve pazarlamasıdır.

Konsolide mali tablolar açısından, Banvit ve konsolidasyona tabi tutulan bağlı ortaklıklar "Şirket" olarak adlandırılmaktadır.

Şirket'in konsolide mali tabloları, Yönetim tarafından 11 Nisan 2007 tarihinde onaylanmıştır. Genel Kurul ve belirli düzenleyici kurullar yasal mali tabloların yayınlanmasının ardından değişiklik yapma yetkisine sahiptir.

31 Aralık 2006 ve 2005 tarihleri itibariyle konsolidasyon kapsamına alınan bağlı ortaklıklar ve hisse oranları aşağıda sunulduğu gibidir:

	Kurulduğu Ülke	Başlıca Faaliyetler	İştirak ve Oy Yüzdeleri	
			2006	2005
Yumtaş Yumurta Sanayi A.Ş. (Yumtaş)	Türkiye	Gayri faal	%83,75	%83,75
Tadpi Gıda Sanayi Ticaret A.Ş. (Tadpi) (*)	Türkiye	Hindi kesimhanesi	-	%99,99
Badiş Damızlık İşletmeleri A.Ş. (Badiş)	Türkiye	Kanatlı yetiştiriciliği	%90,71	%90,71
Nutrinvestments B.V.	Hollanda	Holding Şirketi	%100,00	%100,00

(\*) Banvit %99,99 oranında bağlı ortaklığı konumunda bulunan Tadpi ile birleşme kararı almış ve 27 Aralık 2006 tarihinde iki şirket birleşmiştir. Konu edilen birleşme işlemi 32 numaralı "İşletme Birleşmeleri" dipnotunda detaylı şekilde açıklanmıştır.

Kategoriler itibariyle dönem içinde çalışan personel ortalama sayısı aşağıdaki gibidir:

	2006	2005
Mavi yakalı	1.496	1.554
Beyaz yakalı	429	441
<b>Toplam çalışan sayısı</b>	<b>1.925</b>	<b>1.995</b>

### 2. MALİ TABLOLARIN SUNUMUNA İLİŞKİN ESASLAR

#### Mali Tabloların Hazırlanma İlkeleri

Şirket'in konsolide mali tabloları, Sermaye Piyasası Kurulu (SPK) tarafından yayımlanan muhasebe ve raporlama ilkelerine (SPK Muhasebe Standartları) uygun olarak bir yıldan uzun ekonomik ömre sahip canlı varlıkların makul değerlerinden gösterimi hariç tarihi maliyet esasına göre hazırlanmıştır. SPK XI-25 no.lu "Sermaye Piyasalarında Muhasebe Standartları" tebliğinde kapsamlı bir muhasebe ilkeleri seti yayınlanmıştır. Anılan tebliğde, alternatif olarak Uluslararası Muhasebe Standartları Kurulu (IASB) ve Uluslararası Muhasebe Standartları Komitesi (IASC) tarafından çıkarılmış olan muhasebe standartlarının uygulanmasının da, SPK muhasebe standartlarına uyulmuş sayılacağı belirtilmiştir.

SPK, 17 Mart 2005 tarihinde almış olduğu bir kararla, Türkiye'de faaliyette bulunan ve SPK Muhasebe Standartları'na uygun mali tablo hazırlayan şirketler için, 1 Ocak 2005 tarihinden itibaren geçerli olmak üzere enflasyon muhasebesi uygulamasının gerekli olmadığını ilan etmiştir. Konsolide mali tablolar yukarıda bahsedilen SPK'nın izin verdiği alternatif uygulama çerçevesinde hazırlanmış ve SPK tarafından uygulanması zorunlu kılınan formatlara uygun olarak sunulmuştur.

# Banvit Bandırma Vitaminli Yem Sanayii A.Ş.

31 Aralık 2006 Tarihi İtibariyle

## KONSOLİDE MALİ TABLOLARA İLİŞKİN DİPNOTLAR

(Birim - Yeni Türk Lirası [YTL])

Banvit ve Türkiye'de faaliyette bulunan bağlı ortaklıkları, muhasebe kayıtlarını ve yasal mali tablolarını SPK tarafından yayımlanan Türkiye'de genel kabul görmüş muhasebe ilkelerine (Banvit halka açık olduğundan sadece Banvit için geçerli), Türk Ticaret Kanunu ve Vergi Mevzuatı hükümlerine ve Maliye Bakanlığı'nca yayımlanan Tek Düzen Hesap Planı gereklerine uygun olarak hazırlamaktadır. Yurtdışında faaliyette bulunan bağlı ortaklık ise muhasebe kayıtlarını ve yasal mali tablolarını faaliyette bulunduğu ülke kanunlarına ve düzenlemelerine uygun olarak hazırlamaktadır. Konsolide mali tablolar Banvit'in ve bağlı ortaklıklarının yasal kayıtlarına dayandırılmış ve Yeni Türk Lirası cinsinden ifade edilmiş olup yukarıda bahsedildiği üzere SPK'ya göre Şirket'in durumunu layıkıyla arz edebilmesi için, bir takım tashihlere ve sınıflandırma değişikliklerine tabi tutularak hazırlanmıştır. Söz konusu tashihler genel olarak aşağıdaki hususları içermektedir;

- bağlı ortaklıkların konsolide edilmesi,
- geçici farklar üzerinden ertelenmiş verginin belirlenmesi,
- kıdem tazminatı karşılığının iskonto edilmesi.

### İşlevsel ve Raporlama Para Birimi

Şirket'in işlevsel ve raporlama para birimi Yeni Türk lirası (YTL)'dir.

SPK'nın 17 Mart 2005 tarih ve 11/367 sayılı kararına istinaden mali tablolardaki tutarları yeniden ifade etme işleminin uygulanmasını gerektiren objektif koşulların gerçekleşmemiş olması ve SPK'nın varolan verilere dayanarak ileride bu koşulların gerçekleşme emarelerinin büyük ölçüde ortadan kalktığını öngörmesi sebebiyle, mali tablolar en son 31 Aralık 2004 tarihi itibariyle Uluslararası Muhasebe Standardı (UMS) 29 uyarınca (Yüksek Enflasyonlu Ekonomilerde Finansal Raporlama) yeniden ifade etme işlemine tabi tutulmuştur. Dolayısıyla, 31 Aralık 2006 ve 2005 tarihli bilançolarda yer alan parasal olmayan aktif ve pasifler ve sermaye dahil özkaynak kalemleri, 31 Aralık 2004 tarihine kadar olan girişlerin 31 Aralık 2004 tarihine kadar endekslenmesi, bu tarihten sonra oluşan girişlerin ise nominal değerlerden taşınmasıyla hesaplanmıştır.

Konsolide bilanço ve gelir tablosundaki kalemlerin genel fiyat endeksi ve ilgili katsayılar kullanılarak cari değerlerine getirilmesi Şirket'in bu aktif ve pasifleri konsolide bilançoda gösterildiği değerlerinden nakde çevrilebileceği anlamına gelmez. Benzer olarak, bu durum Şirket'in sermayesinde ortaya çıkan değer artışının da ortaklarına dağıtılabileceği anlamına gelmemektedir.

Yurtdışı bağlı ortaklıkların işlevsel para birimleri:

	Yerel Para Birimi	İşlevsel Para Birimi
Nutrinvestments B.V.	Euro	Euro
Banvit Aliment Romania S.R.L (*)	Romen Levi	Amerikan Doları
Agrafood S.R.L. (**)	Romen Levi	Amerikan Doları

(\*) Banvit Aliment Romania S.R.L., Nutrinvestments B.V.'nin %100 sahip olduğu bağlı ortaklığıdır.

(\*\*) Agrafood S.R.L., Nutrinvestments B.V.'nin %99,99 sahip olduğu bağlı ortaklığıdır.

Yabancı bağlı ortaklıklar operasyonlarını daha çok Amerikan Doları/Euro cinsinden yaptığı için işlevsel para birimi olarak Amerikan Doları ve Euro'yu benimsemiştir.

Yabancı bağlı ortaklıklar organizasyon, ekonomik ve finansal açıdan özerk olmalarından dolayı yabancı kuruluş olarak nitelendirilmişlerdir.

### Uygulanan Konsolidasyon Esasları

Konsolide mali tablolar, Banvit'in ve bağlı ortaklıklarının 31 Aralık 2006 tarihli mali tablolarından oluşmaktadır.

Bağlı ortaklıkların faaliyet sonuçları, kontrolün Şirket'e geçtiği tarihten itibaren geçerli olmak üzere konsolidasyona dahil edilir ve kontrolün Şirket dışına geçtiği tarihten geçerli olmak üzere konsolidasyon kapsamından çıkarılır.

Konsolide mali tablolar, Banvit'in ve kontrolünde bulunan bağlı ortaklıklarının mali tablolarını içermektedir. Bu kontrol, Banvit'in diğer şirketlerdeki oy haklarının doğrudan veya dolaylı olarak %50'sinden fazlasına sahip olması ve gelir elde etmek amacıyla diğer şirketlerin finansal ve faaliyet politikaları üzerinde söz sahibi olmasıyla kendini gösterir. Bağlı ortaklıkların karlarının (zararlarının) ve özkaynaklarının azımlık payına düşen kısmı konsolide gelir tablosunda ve konsolide bilançoda ayrı bir kalem olarak gösterilmektedir.

# Banvit Bandırma Vitaminli Yem Sanayii A.Ş.

31 Aralık 2006 Tarihi İtibariyle

## KONSOLİDE MALİ TABLOLARA İLİŞKİN DİPNOTLAR

(Birim - Yeni Türk Lirası [YTL])

Banvit ve bağlı ortaklıkları arasındaki gerçekleşmiş ve gerçekleşmemiş kar / zararlar dahil bütün işlemler ve bakiyeler karşılıklı olarak elimine edilmiştir. Konsolide mali tablolar benzer işlemler için aynı muhasebe prensipleri kullanılarak hazırlanmıştır.

### Karşılaştırmalı Bilgiler

Cari yıl sunumuyla tutarlı olması açısından, geçmiş yıl konsolide bilançosunda diğer cari/dönen varlıklar içerisinde sunulan 5.378 YTL tutarındaki peşin ödenen gelir vergisi tutarı borç karşılıklarından net edilerek gösterilmiştir.

### Netleştirme

Konsolide mali tablolarda yer alan finansal varlık ve yükümlülükleri netleştirmeye yönelik yasal bir hakka ve yaptırım gücüne sahip olunması ve söz konusu varlık ve yükümlülükleri net bazda tahsil etme/ödeme veya eş zamanlı sonuçlandırma maliyetinin olması durumunda konsolide bilançoda netleştirilerek gösterilmektedir.

### 3. UYGULANAN DEĞERLEME İLKELERİ/MUHASEBE POLİTİKALARI

#### Hazır Değerler

Hazır değerler, kasa ve bankalardaki nakit parayı ve diğer nakit benzeri değerleri içermektedir. Nakit benzeri değerler kolayca nakde dönüştürülebilir, orijinal vadesi üç ayı geçmeyen ve değer kaybetme riski bulunmayan kısa vadeli yüksek likiditeye sahip yatırımlardır.

#### Stoklar

Stoklar, maliyet veya net gerçekleştirilebilir değerinin düşük olanı ile değerlendirilmektedir.

Stokları buldukları duruma getirmek için üstlenilen tüm giderler aşağıdaki gibi muhasebeleştirilir:

Hammaddeler - alış bedeli üzerinden ağırlıklı ortalama maliyet yöntemine göre;

Mamuller ve yarı mamuller - direkt malzeme ve işçilik giderleri ile değişken ve sabit genel üretim giderleri belli oranlarda, normal faaliyet kapasitesi göz önünde tutularak, dahil edilmiştir.

Net gerçekleştirilebilir değer, tahmini satış fiyatından satış esnasına kadar oluşacak ek maliyetler düşülerek bulunan tahmini tutardır.

#### Canlı Varlıklar

Damızlık tavuklar, konsolide mali tablolarda canlı varlıklar kalemi içerisinde sınıflandırılmış olup, 1 yıl olan ekonomik ömürleri esas alınarak itfa edilmektedir. Damızlık tavuklar, aktif bir piyasası olmamasından dolayı maliyet eksi birikmiş amortisman ve değer düşüklüğü karşılığı (varsa) ayrıldıktan sonra bilançolara yansıtılmaktadır.

Şirket kırmızı et üretimi amacıyla 2006 yılı içerisinde bir buzağı çiftliği kurmuştur. Ömürleri bir yıldan uzun olan söz konusu buzağılar mali tablolara UMS 41 "Canlı Varlıklar" standardı uyarınca gerçeğe uygun değerlerinden tahmini pazar yeri maliyetleri düşülmesi suretiyle yansıtılmıştır.

#### Ticari Alacaklar

Vadeleri, ortalama 46 gün olan ticari alacaklar ilk olarak fatura edilmiş tutarları ile kayda alınıp, müteakip dönemlerde indirgenmiş değerlerinden şüpheli alacak karşılığı düşülerek taşınmaktadır. Şüpheli alacaklar için alacağın tahsil edilmesi artık olası değilse, karşılık ayrılır. Tahsil edilmesi hiçbir şekilde mümkün olmayan alacaklar ise, bu durum kesinleştiği zaman ilgili hesaplardan silinir.

Şüpheli alacak karşılığı gider olarak yansıtılmaktadır. Karşılık, Şirket yönetimi tarafından tahmin edilen ve ekonomik koşullardan ya da hesabın doğası gereği taşıdığı riskten kaynaklanabilecek olası zararları karşıladığı düşünülen tutardır.

# Banvit Bandırma Vitaminli Yem Sanayii A.Ş.

31 Aralık 2006 Tarihi İtibariyle

## KONSOLİDE MALİ TABLOLARA İLİŞKİN DİPNOTLAR

(Birim - Yeni Türk Lirası [YTL])

### Maddi Varlıklar

Maddi varlıklar, maliyet değerinden birikmiş amortisman düşüldükten ve eğer var ise değer düşüklüğü karşılığı ayrıldıktan sonraki net değerleri ile gösterilmiştir. Arazi ve arsalar amortismanına tabi tutulmamıştır.

Maddi varlıkların amortismanı, doğrusal amortisman yöntemi kullanılarak ve aşağıdaki ekonomik ömürler esas alınarak hesaplanmıştır:

Binalar	15 - 50 yıl
Yeraltı ve Yerüstü Düzenleri	15 - 25 yıl
Makina, Tesis ve Cihazlar	2 - 15 yıl
Taşıtlar	4 - 5 yıl
Döşeme ve Demirbaşlar	3 - 15 yıl
Özel Maliyetler	5 - 15 yıl

2004 yılı öncesinde satın alınan makine, tesis ve cihazlar 5 yılda itfa edilirken, 2004 yılı sonrası alımlar ekonomik ömürleri esas alınarak 2-15 yıl arasında değişen sürelerde amortismanına tabi tutulmaktadır.

Maddi varlıkların taşınan değerlerinin gerçekleşmeyeceğine yönelik olay veya değişikliklerin meydana gelmesi durumunda herhangi bir değer düşüklüğünün olup olmadığı incelenmektedir. Söz konusu uyarıların olması veya taşınan değerlerin gerçekleşebilir değeri aşması durumunda varlıklar gerçekleşebilir değerlerine indirgenmektedir. Maddi varlıkların gerçekleşebilir değeri net satış fiyatı veya kullanımdaki değerinden büyük olanıdır. Kullanım değeri bulunurken, gelecekteki nakit akışları, cari piyasa koşullarındaki paranın zaman değeri ve bu varlığa özel riskleri yansıtan vergi öncesi iskonto oranı kullanılarak iskonto edilmektedir. Bağımsız olarak büyük bir nakit girişi sağlamayan bir varlığın gerçekleşebilir değeri varlığın ait olduğu nakit girişi sağlayan birim için belirlenmektedir. Değer düşüklükleri gelir tablosuna yansıtılmaktadır.

### Şerefiye ve Maddi Olmayan Varlıklar

Bir bağlı ortaklık veya iştirakin tanımlanabilir net varlıklarının rayiç değerlerini aşan bir maliyet ile elde edilmesi durumunda, elde etme tarihinde oluşan aradaki bu fark şerefiye olarak tanımlanır. Şerefiye, Şirket yönetiminin gelecekte gerçekleşebilecek ekonomik faydalarla ilgili tahminine bağlı olarak 31 Aralık 2004 tarihine kadar on yılda doğrusal amortisman yöntemine göre itfa edilmiştir. 1 Ocak 2005 tarihinden itibaren şerefiyenin amortisman uygulaması durdurulmuş olup, bunun yerine yıllık olarak değer düşüklüğünün oluşup oluşmadığının tespiti gerekmektedir. Şerefiye, maliyetten 31 Aralık 2004 tarihine kadar oluşmuş birikmiş amortisman ve değer düşüklüğü karşılığının düşülmesiyle (varsa) gösterilmiştir.

Bir işletmenin satın alınmasına bağlı olmadan elde edilen maddi olmayan varlıklar maliyet bedeli ile aktifleştirilmektedir. Bir işletmenin satın alınmasıyla edinilen maddi olmayan varlıklar, rayiç değeri sağlıklı bir şekilde belirlenebiliyorsa ve bu rayiç değer negatif şerefiye yaratmayacak veya alımla oluşan mevcut negatif şerefiyeyi artırmayacak bir tutarla sınırlı ise, şerefiyeden ayrı olarak aktifleştirilir. İşletme içerisinde yaratılan geliştirme giderleri dışındaki maddi olmayan varlıklar aktifleştirilmemekte ve oluştuğu yıl içerisinde giderleştirilmektedir.

Maddi olmayan varlıklar doğrusal amortisman yöntemine göre ilgili kıymetin tahmini ekonomik ömrü üzerinden 3-15 yılda itfa edilmektedir.

Şerefiye ve maddi olmayan varlıkların taşınan değerlerinin gerçekleşmeyeceğine yönelik olay ve değişikliklerin meydana gelmesi durumunda herhangi bir değer düşüklüğünün olup olmadığı incelenmelidir.

### Satılmaya Hazır Finansal Varlıklar

31 Aralık 2006 ve 2005 tarihleri itibariyle, Şirket'in konsolidasyona tabi olmayan satılmaya hazır finansal varlıkları, belirli bir rayiç bedeli ve uygulanabilir değerlendirme metodu olmadığından maliyet bedeli ile takip edilmektedir. Kalıcı bir değer düşüklüğü tespit edildiği takdirde, satılmaya hazır finansal varlıklar için değer düşüklüğü karşılığı ayrılmaktadır.

### Finansal Enstrümanların Kayda Alınması ve Kayıttan Çıkarılması

Şirket, finansal aktif veya finansal yükümlülükleri sadece ve sadece finansal enstrümanın sözleşmesine taraf olduğu takdirde bilançosuna yansıtılmaktadır. Şirket, finansal aktifi veya finansal aktifin bir kısmını sadece ve sadece söz konusu varlıkların konu olduğu sözleşmeden doğan hakları üzerindeki kontrolünü kaybettiği zaman kayıtlarından çıkartır. Şirket, finansal pasifi sadece ve sadece sözleşmede tanımlanan yükümlülüğü ortadan kalkar, iptal edilir veya zaman aşımına uğrar ise kayıtlarından çıkartır.

# Banvit Bandırma Vitaminli Yem Sanayii A.Ş.

31 Aralık 2006 Tarihi İtibariyle

## KONSOLİDE MALİ TABLOLARA İLİŞKİN DİPNOTLAR

(Birim - Yeni Türk Lirası [YTL])

### Finansal Borçlar

Bütün finansal borçlar, ilk olarak, finansal borcun yüklenimi ile doğrudan ilişkilendirilebilen işlem maliyetlerinin borçlanılan tutarın makul değerinden düşülmesi suretiyle kayıtlara yansıtılmışlardır.

İlk kayda alınış tarihinden sonra finansal borçlar efektif faiz oranı kullanılarak indirgenmiş değerleri ile gösterilir. İndirgenmiş değer, ihraç giderleri ve iskonto oranı veya ödeme üzerindeki prim dikkate alınarak hesaplanır.

İtfa sürecinde veya yükümlülüklerin kayda alınması sırasında ortaya çıkan gelir veya giderler, gelir tablosu ile ilişkilendirilir.

### Borçlanma Maliyetleri

Borçlanma maliyetleri oluştuğu tarihte giderleştirilir.

### Finansal Kiralama İşlemleri

Şirket'e kiralanmış varlığın mülkiyeti ile ilgili bütün risk ve faydaların devrini öngören finansal kiralama, kira döneminin başlangıcında finansal kiralama yoluyla elde edilen mülkiyetin rayiç bedeli üzerinden veya daha düşükse, minimum kiralama yükümlülüğünün iskonto edilmiş değeri üzerinden muhasebeleştirilmektedir. Finansal kiralama işleminden kaynaklanan yükümlülük, ödenecek faiz ve anapara borcu olarak ayrıştırılmıştır. Faiz giderleri, sabit faiz oranı üzerinden hesaplanarak ilgili dönemin hesaplarına dahil edilmiştir. Finansal kiralama yoluyla alınan varlıklar, tahmini ekonomik ömürlerine uygun olarak amortismanına tabi tutulur.

### Ticari Borçlar

Şirket'in vadeleri genellikle 45-90 gün arası olan ticari ve senetli borçları, faturalanmış veya faturalanmamış mal ve hizmet alımları için gelecekte yapılacak ödemelerin rayiç değerini temsil eden tutarlar üzerinden hesaplanan indirgenmiş maliyet bedelleri ile yansıtılmaktadır.

### Çalışanlara Sağlanan Faydalar

#### (a) Tanımlanan Fayda Planı:

Şirket, mevcut iş kanunu gereğince, en az bir yıl hizmet verdikten sonra emeklilik nedeni ile işten ayrılan veya istifa ve kötü davranış dışındaki nedenlerle işine son verilen personele belirli miktarda kıdem tazminatı ödemekle yükümlüdür.

Şirket, konsolide mali tablolarda yer alan Kıdem Tazminatı karşılığını "Projeksiyon Metodu"nu kullanarak ve Şirket'in personel hizmet süresini tamamlama ve kıdem tazminatına hak kazanma konularında geçmiş yıllarda kazandığı deneyimlerini baz alarak hesaplamış ve bilanço tarihinde devlet tahvilleri kazanç oranı ile iskonto etmiştir. Hesaplanan tüm aktüeryal kazançlar ve kayıplar gelir tablosuna yansıtılmıştır.

Bilanço tarihleri itibariyle kullanılan temel aktüer varsayımları aşağıdaki gibidir:

	31 Aralık 2006	31 Aralık 2005
İskonto oranı	%11	%12
Öngörülen maaş/tavan artışı	%5	%6,2

#### (b) Tanımlanan Katkı Planları:

Şirket, Sosyal Sigortalar Kurumu'na zorunlu olarak sosyal sigortalar primi ödemektedir. Şirket'in, bu primleri ödediği sürece başka yükümlülüğü kalmamaktadır. Bu primler tahakkuk ettikleri dönemde personel giderlerine yansıtılmaktadır.

# Banvit Bandırma Vitaminli Yem Sanayii A.Ş.

31 Aralık 2006 Tarihi İtibariyle

## KONSOLİDE MALİ TABLOLARA İLİŞKİN DİPNOTLAR

(Birim - Yeni Türk Lirası [YTL])

### Karşılıklar

Karşılıklar ancak ve ancak bir işletmenin geçmişten gelen ve halen devam etmekte olan bir yükümlülüğü (yasal ya da yapısal) varsa ve bu yükümlülük sebebiyle işletmeye ekonomik çıkar sağlayan kaynakların elden çıkması olasılığı mevcutsa ve gerçekleşecek yükümlülüğün miktarı güvenilir bir şekilde belirlenebiliyorsa kayıtlara alınmaktadır. Paranın zaman içindeki değer kaybı önem kazandığında, karşılıklar ileride oluşması muhtemel giderlerin bilanço tarihindeki indirgenmiş değeriyle yansıtılır. İndirgenmiş değer kullanıldığında zamanın ilerlemesinden dolayı karlıklarda meydana gelebilecek artışlar faiz gideri olarak kaydedilir.

### Gelirlerin Muhasebeleştirilmesi

Gelirler, faaliyetlerinden dolayı Şirket'e ekonomik fayda sağlanması muhtemel olduğu ve gelirin güvenilir olarak ölçülebilmesinin mümkün olduğu zaman mali tablolara yansıtılır. Gelirin hesaplara yansıtılması için aşağıdaki kriterlerin karşılanması gerekmektedir.

### Mal Satışları

Satışlardan elde edilen kazançlar, satılan malın tüm riskinin ve mülkiyetinin alıcıya geçtiği ve gelir tutarının güvenilir bir şekilde ölçülebilir olduğu zaman kaydedilir. Net satışlar, mal satış faturası değerlerinden; iadeler, indirimler ve katma değer vergisinin düşülmesini ifade eder.

### Faiz

Faiz geliri; tahsilat şüpheli olmadıkça, efektif faiz oranı dikkate alınarak, faiz tahakkuk ettikçe kayıtlara alınır.

### Temettüleri

Ortakların kar payı alma hakkı doğduğunda gelir kazanılmış kabul edilir.

### Kurum Kazancı Üzerinden Hesaplanan Vergiler

Vergi gideri veya geliri, dönem içerisinde ortaya çıkan kazanç veya zararlar ile alakalı olarak hesaplanan cari ve ertelenmiş verginin toplamıdır.

Ertelenmiş vergi, bilanço yükümlülüğü metoduna göre bilanço tarihinde geçerli olan vergi oranları kullanılarak hesaplanmıştır. Ertelenmiş vergi, varlık ve yükümlülüklerin mali tablolarda yansıtılan değerleri ile vergi matrahları arasındaki geçici farkların vergi etkisi olup, finansal raporlama amacıyla dikkate alınarak yansıtılmaktadır.

Ertelenmiş vergi varlığı ileride bu zamanlama farklılıklarının kullanılabilmesi için bir mali kar oluşabileceği ölçüde; tüm indirilebilir geçici farklar, kullanılmayan teşvik tutarları ile geçmiş dönemlere ilişkin taşınan mali zararlar için tanımlanır. Ertelenmiş vergi varlığı her bilanço döneminde gözden geçirilmekte ve ertelenmiş vergi aktifinin ileride kullanılması için yeterli mali karın oluşmasının mümkün olmadığı durumlarda, bilançoda taşınan değeri azaltılmaktadır. Sermaye hesabı altında muhasebeleştirilen gelir ve gider kalemlerine ilişkin ertelenmiş vergi tutarları da sermaye hesabı altında takip edilir.

Ertelenmiş vergi varlığı ve yükümlülüğünün hesaplanmasında, Şirket'in bu geçici farkları kullanabileceğini düşündüğü tarihlerde geçerli olacak vergi oranları -bilanço tarihi itibariyle yürürlüğe girmiş veya girmesi kesinleşmiş olan oranlar baz alınarak- kullanılmaktadır.

### Yabancı Para İşlemleri

Dönem içerisinde tamamlanan yabancı para işlemler, ilgili işlem tarihlerindeki kurlarla çevrilerek hesaplara yansıtılmıştır. Yabancı para cinsinden aktif ve pasifler ise bilanço tarihindeki geçerli kurlar esas alınarak Yeni Türk Lirası'na çevrilmiştir. Ortaya çıkan tüm farklar ilgili gelir ve gider hesaplarına yansıtılmıştır.

# Banvit Bandırma Vitaminli Yem Sanayii A.Ş.

31 Aralık 2006 Tarihi İtibariyle

## KONSOLİDE MALİ TABLOLARA İLİŞKİN DİPNOTLAR

(Birim - Yeni Türk Lirası [YTL])

Yabancı para çevrim kurları birbirini izleyen yıllar itibariyle aşağıdaki gibidir:

Tarih	USD / YTL	EUR / YTL
31 Aralık 2004	1,342 YTL	1,827 YTL
31 Aralık 2005	1,342 YTL	1,588 YTL
31 Aralık 2006	1,406 YTL	1,852 YTL

Yabancı bağlı ortaklıkların varlık ve borçları bilanço tarihindeki kurdan çevrilmiştir. Yabancı bağlı ortaklıkların gelir tabloları ise dönemin ortalama döviz kurları esas alınarak çevrilir. Konsolidasyon kapsamına dahil edilen yabancı bağlı ortaklıkların, mali tablolarının sunum para birimi olan YTL'ye çevriminden kaynaklanan farklar "Yabancı Para Çevrim Farkları" olarak özkaynaklar içerisinde sınıflanmıştır.

### Önemli Muhasebe Tahminleri ve Kararları

Konsolide mali tabloların hazırlanmasında Şirket yönetiminin, raporlanan varlık ve yükümlülük tutarlarını etkileyecek, bilanço tarihi itibari ile vukuu muhtemel yükümlülük ve taahhütleri belirleyen tahminler ve varsayımlar yapması gerekmektedir. Gerçekleşen sonuçlar tahminlerden farklı olabilir. Bu tahminler dönemsel olarak gözden geçirilmekte, gerekli düzeltmeler yapılmakta ve ilgili dönemin faaliyet sonuçlarına yansıtılmaktadır.

### Bölgelere Göre Raporlama

Şirket, satışlarının büyük çoğunluğunu Türkiye'de gerçekleştirmektedir. Şirket yönetimi bölgelere göre raporlama yapmayı gerektirecek farklı türdeki ürün ve farklı coğrafi bölgeler olmadığı için bölgelere göre finansal bilgilerin raporlamasını yapmamaktadır.

### Hisse Başına Kar / (Zarar)

Konsolide gelir tablosunda belirtilen hisse başına kazanç, net karın ya da zararın, raporlama boyunca piyasada bulunan hisse senetlerinin ağırlıklı ortalama adedine bölünmesiyle bulunmaktadır.

Türkiye'de şirketler sermayelerini hali hazırda bulunan hissedarlarına, geçmiş yıl kazançlarından ve yasal mali tablolarında taşıdıkları yeniden değerlendirme fonlarından dağıttıkları "bedelsiz hisse" yolu ile artırmaktadırlar. Bu tip "bedelsiz hisse" dağıtımları, hisse başına kazanç hesaplamalarında, ihraç edilmiş hisse gibi değerlendirilir. Buna göre, bu hesaplamalarda kullanılan ağırlıklı ortalama hisse sayısı, söz konusu hisse senedi dağıtımlarının geçmişe dönük etkileri de dikkate alınarak bulunur.

### İşlem ve Teslim Tarihindeki Muhasebeleştirme

Tüm finansal varlık alış ve satışları işlem tarihinde, bir başka deyişle Şirket'in alımı veya satımı gerçekleştireceğini taahhüt ettiği tarihte muhasebeleştirilir. Olağan alış ve satışlar varlığın teslim süresinin genelde bir mevzuat veya piyasalardaki düzenlemelere göre belirlendiği alış ve satışlardır.

### Finansal Araçlar

#### Finansal Risk Yönetim Hedefleri ve Politikaları

Şirket'in başlıca finansal araçları banka kredileri, nakit ve kısa vadeli mevduatlardan oluşmaktadır. Finansal araçların ana amacı Şirket'in faaliyetleri için finansman sağlamasıdır. Şirket bunların dışında faaliyetlerinin sonucu olarak ortaya çıkan ticari alacaklar ve borçlar gibi finansal araçlara sahiptir.

Şirket'in finansal araçlarının doğurduğu temel riskler faiz oranı riski, likidite riski, yabancı para riski ve kredi riskidir. Yönetimin bu risklerin yönetimiyle ilgili politikaları aşağıda özetlenmiştir. Şirket, ayrıca bütün finansal araçlarının pazar değeri riskini de göz önünde bulundurmaktadır.

# Banvit Bandırma Vitaminli Yem Sanayii A.Ş.

31 Aralık 2006 Tarihi İtibariyle

## KONSOLİDE MALİ TABLOLARA İLİŞKİN DİPNOTLAR

(Birim - Yeni Türk Lirası [YTL])

### Yabancı Para Riski

Şirket, işlemlerinde çeşitli para birimleri özellikle de Euro ve Amerikan Doları kullanmasından dolayı yabancı para riski taşımaktadır.

Şirket ayrıca işlemsel olarak da yabancı para riskine sahiptir. Bu riskler Şirket'in kendi ölçüm para birimi dışındaki para birimleriyle yaptığı alış ve satışlardan kaynaklanmaktadır.

Şirket, doğal bir riskten korunma yöntemi olarak yabancı para cinsinden varlıklarını ve borçlarını dengede tutarak yabancı para riskini yönetmektedir.

### Fiyat Riski

Fiyat riski kur, faiz ve piyasa riskinden meydana gelmektedir. Şirket bu riski yabancı para alacak ve borçların ve faiz taşıyan aktif ve pasiflerinin dengelenmesi yoluyla yönetmektedir. Piyasa riski Şirket yönetimi tarafından mevcut piyasa bilgileri ve uygun değerlendirme metodları aracılığıyla yakından takip edilmektedir.

### Kredi Riski

Kredi riski bir finansal araca yatırım yapan taraflardan birinin yükümlülüğünü yerine getiremeyip diğer tarafın finansal zarara uğramasına sebep olması riskidir. Şirket kredi riskini kredi pozisyonunu kontrol ederek, belirli üçüncü şahıslarla yürüttüğü işlemlerini kısıtlayarak ve üçüncü şahısların kredi riskini sürekli gözden geçirerek yönetmektedir.

Kredi riski yoğunlaşmaları, karşı tarafların benzer iş faaliyetlerinde bulunmaları veya aynı coğrafi bölge içinde faaliyet göstermeleri ya da benzer ekonomik özelliklere sahip olmaları durumunda, sözleşmeye bağlanmış yükümlülüklerinin yerine getirilebilmelerinin ekonomik, politik ve diğer şartlardaki değişikliklerden aynı şekilde etkilenmeleri sonucunda oluşur.

Kredi riski yoğunlaşmaları belirli bir endüstriyi veya coğrafi bölgeyi etkileyen gelişmelere karşı Şirket performansının duyarlılığını gösterir. Mali tablolarda görülen ticari alacaklar, Şirket'in maksimum kredi riskini göstermektedir.

Şirket sınırlı bölge ve sektörlerde şahıs ve gruplarla çalışmanın doğuracağı aşırı yoğunlaşma riskine karşı satış faaliyetlerini çeşitlendirerek kredi riskini yönetmektedir. Şirket ayrıca gerektiğinde teminat almaktadır.

### Likidite Riski

Likidite riski Şirket'in net fonlama ihtiyaçlarını karşılayamama riskidir. Likidite riski güvenilir kredi kuruluşlarının vermiş olduğu kredi limitlerinin desteğiyle nakit giriş ve çıkışlarının dengelenmesiyle düşürülmektedir.

### Rayıç Değer

Rayıç değer, zorunlu satış veya tasfiye gibi haller dışında, bir finansal aracın cari bir işlemde istekli taraflar arasında alım-satımına konu olan fiyatını ifade eder. Kote edilmiş piyasa fiyatı, şayet varsa, bir finansal aracın makul değerini en iyi yansıtan değerdir.

Yabancı para bazlı finansal alacak ve borçlar mali tabloların hazırlandığı günün yabancı kur oranları üzerinden değerlendirilmektedir.

Şirket'in finansal araçlarının rayıç değerlerinin tahmininde aşağıda belirtilen yöntemler ve varsayımlar kullanılmıştır:

**Finansal Varlıklar** - Bazı finansal varlıkların rayıç değerleri maliyet bedelleri ile finansal tablolarda yer alıp nakit ve nakit benzerleri, bunların üzerindeki faiz tahakkukları ve diğer kısa vadeli finansal varlıkları içermektedir ve kısa vadeli olmalarından dolayı, rayıç değerlerinin taşınan değerlerine yakın olduğu düşünülmektedir. Ticari alacakların reeskont karşılığı ve şüpheli alacaklar karşılığı düşüldükten sonraki taşınan değerlerinin rayıç değerlerine yakın olduğu düşünülmektedir.

**Finansal Yükümlülükler** - Ticari borçların ve diğer parasal yükümlülüklerin kısa vadeli olmaları nedeniyle rayıç değerlerinin taşıdıkları değere yaklaştığı düşünülmektedir. Banka kredileri iskonto edilmiş maliyet ile ifade edilir ve işlem maliyetleri kredilerin ilk kayıt değerlerine eklenir. Üzerindeki faiz oranları değişen piyasa koşulları dikkate alınarak güncellendiği için kredilerin rayıç değerlerinin taşıdıkları değeri ifade ettiği düşünülmektedir. Reeskont karşılığı düşüldükten sonra kalan ticari borçların rayıç değerlerinin taşıdıkları değere yakın olduğu öngörülmektedir.



# Banvit Bandırma Vitaminli Yem Sanayii A.Ş.

31 Aralık 2006 Tarihi İtibariyle

## KONSOLİDE MALİ TABLOLARA İLİŞKİN DİPNOTLAR

(Birim - Yeni Türk Lirası [YTL])

### 4. HAZIR DEĞERLER

	2006	2005
Kasa	545.438	464.844
Banka	3.557.425	23.620.748
Çekler	10.360.304	1.687.381
Diğer likit değerler	2.535.120	2.044.661
<b>Toplam</b>	<b>16.998.287</b>	<b>27.817.634</b>

Şirket'in 31 Aralık 2006 tarihi itibariyle bankalarda vadeli mevduatı bulunmamaktadır. 31 Aralık 2005 tarihi itibariyle ise bankalarda 3 ve 34 gün vadeli yapılmış, faiz oranları %14 - %18 olan 7.400.000 YTL ve 38 gün vadeli yapılmış faiz oranı %4,5 olan 4.000.000 ABD Doları tutarında vadeli mevduatı bulunmaktadır.

Şirket'in 31 Aralık 2006 tarihi itibariyle, 587.256 YTL (2005 - 1.125.653 YTL) tutarındaki vadesiz mevduatı civiv yetiştiricilerinin bir banka aracılığıyla sağladığı finansmanın teminatı olarak aynı banka tarafından bloke edilmiştir.

### 5. MENKUL KIYMETLER

Şirket'in 31 Aralık 2006 ve 2005 tarihleri itibariyle herhangi bir menkul kıymeti bulunmamaktadır.

### 6. FİNANSAL BORÇLAR

	2006				2005			
	Para Birimi	Yabancı Para Miktarı	YTL Miktarı	Faiz Oranı	Para Birimi	Yabancı Para Miktarı	YTL Miktarı	Faiz Oranı
Kısa vadeli banka kredileri	Amerikan Doları	14.628.452	20.561.752	Libor+%2,5-%3,50	Amerikan Doları	10.632.751	14.267.026	Libor+%2,5-%8,06
	YTL	-	11.590.471	%7,50 - %21,50	Euro	456.846	725.243	Euribor+%3,5
			<b>32.152.223</b>				<b>14.992.269</b>	
Uzun vadeli banka kredileri								
i) GSM kredisinin kısa vadeye düşmüş kısmı	Amerikan Doları	8.617.154	12.112.271	Libor+%0,12 - %0,15	Amerikan Doları	7.221.602	9.689.945	%3,49-%4,81
ii) IFC kredisinin kısa vadeye düşmüş kısmı	Amerikan Doları	3.390.631	4.765.870	Libor+%3,50	Amerikan Doları	5.423.446	7.277.180	%7,84
iii) Diğer banka kredilerinin kısa vadeye düşmüş kısmı	Amerikan Doları	3.140.287	4.413.989	Euribor+%0,15- Libor+%2,25-%4,2	Amerikan Doları	2.930.876	3.932.650	Euribor+%0,15-%8,75
			<b>21.292.130</b>				<b>20.899.775</b>	
iv) Uzun vadeli GSM kredileri	Amerikan Doları	7.335.980	10.311.453	Libor+%0,12 - %0,15	Amerikan Doları	12.184.515	16.349.182	%3,49-%4,81
v) Uzun vadeli IFC kredileri	Amerikan Doları	-	-	-	Amerikan Doları	3.333.330	4.472.662	%7,84
vi) Uzun vadeli diğer banka kredileri	Amerikan Doları	1.666.665	2.342.664	Libor+%4,2	Amerikan Doları	4.745.775	6.367.880	Euribor+%0,15-%8,75
			<b>12.654.117</b>				<b>27.189.724</b>	
			<b>66.098.470</b>				<b>63.081.768</b>	

# Banvit Bandırma Vitaminli Yem Sanayii A.Ş.

31 Aralık 2006 Tarihi İtibariyle

## KONSOLİDE MALİ TABLOLARA İLİŞKİN DİPNOTLAR

(Birim - Yeni Türk Lirası [YTL])

Finansal borçların geri ödeme planları şu şekildedir:

	YTL	
	2006	2005
1-6 ay	48.843.902	8.017.651
6-9 ay	2.583.066	5.456.395
9-12 ay	2.017.385	22.417.998
1-2 yıl	9.456.862	18.246.723
2 yıldan fazla	3.197.255	8.943.001
	<b>66.098.470</b>	<b>63.081.768</b>

Not 19'da belirtildiği üzere; Şirket IFC kredisi ve özel bir bankadan kullanmış olduğu kredi için maddi duran varlıklarını 50.601.600 YTL (36.000.000 Amerikan Doları karşılığı olan) tutarında ipotek ettirmiştir.

13 Temmuz 2000'de International Finance Corporation (IFC) ile imzalanan kredi anlaşmasının içeriği şu şekildedir:

IFC'den alınan 20.000.000 Amerikan Doları tutarındaki kredinin geri ödemesi; yatırım tamamlandığı kabul edilene kadar LIBOR+%3,5 ve takip eden senelerde LIBOR+%3 faiz oranı işletilerek 8 senede olacaktır. 17 Nisan 2002 tarihinde başlayıp 15 Ekim 2007 tarihinde sona erecek olan anapara ödemeleri her yıl Nisan ve Ekim aylarında 1.666.667 Amerikan Doları olacak şekilde 12 eşit taksitte yapılacaktır. Krediyeye ilişkin faiz ödemeleri ise 6 ayda bir yapılacaktır.

GSM (Genel Satış Yönetimi) borçları Amerika Birleşik Devletleri'nde (ABD) bulunan tarım şirketlerinin müşterileri için sağlanmıştır. 31 Aralık 2006 tarihi itibariyle GSM borçlarının faizleri LIBOR+%0,12 ile LIBOR+%0,15 (31 Aralık 2005 - LIBOR+%0,15 ile LIBOR+%0,16) aralığında değişmektedir.

Şirket'in, bir bankadan kullanmış olduğu 5.000.000 Amerikan Doları tutarındaki kredinin geri ödemesi LIBOR+%4,2 faiz oranı işletilerek 5 senede olacaktır. Krediyeye ilişkin faiz ve anapara ödemeleri ise 6 ayda bir yapılacaktır. Şirket kullanmış olduğu bu kredi ile ilgili olarak 6.000.000 Amerikan Doları tutarında maddi duran varlık ipoteği vermiştir.

### 7. TİCARİ ALACAK VE BORÇLAR

#### a) Ticari Alacaklar

	2006	2005
Ticari alacaklar	34.897.347	24.996.825
Vadeli çekler	12.956.303	8.120.635
Eksi: Şüpheli alacak karşılığı	(1.046.002)	(926.590)
	<b>46.807.648</b>	<b>32.190.870</b>

#### b) Ticari Borçlar

	2006	2005
Ticari borçlar	39.699.493	35.885.488
<b>Toplam</b>	<b>39.699.493</b>	<b>35.885.488</b>

# Banvit Bandırma Vitaminli Yem Sanayii A.Ş.

31 Aralık 2006 Tarihi İtibariyle

## KONSOLİDE MALİ TABLOLARA İLİŞKİN DİPNOTLAR

(Birim - Yeni Türk Lirası [YTL])

### 8. FİNANSAL KİRALAMA ALACAKLARI VE BORÇLARI

Şirket'in, 31 Aralık 2006 tarihi itibariyle tamamı Amerikan Doları cinsinden olan finansal kiralama borçlarının YTL cinsinden detayı aşağıdaki gibidir :

	31 Aralık 2006
Bir seneden kısa vadeli	84.012
Bir seneden uzun beş seneden kısa vadeli	391.338
<b>Finansal kiralama borçlarının indirgenmiş değeri</b>	<b>475.350</b>

	31 Aralık 2006
Amerikan Doları	%8,5

Şirket'in 31 Aralık 2005 tarihi itibariyle herhangi bir finansal kiralama alacağı ya da borcu bulunmamaktadır.

### 9. İLİŞKİLİ TARAFLARDAN ALACAKLAR VE BORÇLAR

#### İlişkili Taraflar

Aşağıdaki kriterlerden birinin varlığında, taraf Şirket ile ilişkili sayılır:

- Söz konusu tarafın, doğrudan ya da dolaylı olarak bir veya birden fazla aracı yoluyla:
  - İşletmeyi kontrol etmesi, işletme tarafından kontrol edilmesi ya da işletme ile ortak kontrol altında bulunması (ana ortaklıklar, bağlı ortaklıklar ve aynı iş dalındaki bağlı ortaklıklar dahil olmak üzere);
  - Şirket üzerinde önemli etkisinin olmasını sağlayacak payının olması; veya
  - Şirket üzerinde ortak kontrole sahip olması;
- Tarafın, Şirket'in bir iştiraki olması;
- Tarafın, Şirket'in ortak girişimci olduğu bir iş ortaklığı olması;
- Tarafın, Şirket'in veya ana ortaklığının kilit yönetici personelinin bir üyesi olması;
- Tarafın, (a) ya da (d) de bahsedilen herhangi bir bireyin yakın bir aile üyesi olması;
- Tarafın; kontrol edilen, ortak kontrol edilen ya da önemli etki altında veya (d) ya da (e)'de bahsedilen herhangi bir bireyin doğrudan ya da dolaylı olarak önemli oy hakkına sahip olduğu bir işletme olması;

İlişkili taraflarla yapılan işlem ilişkili taraflar arasında kaynaklarının, hizmetlerin ya da yükümlülüklerin bir bedel karşılığı olup olmadığına bakılmaksızın transferidir.

Söz konusu konsolide mali tablolar için, ortaklar, üst yönetim ve yönetim kurulu üyeleri ile yapılan işlemler ve oluşan bakiyeler ayrıca gösterilmiş olup "ilişkili taraf" olarak nitelendirilmiştir. İlişkili taraflara borçlar ve ilişkili taraflardan alacaklar maliyet değerinden belirtilmiş ve taşınmıştır.

# Banvit Bandırma Vitaminli Yem Sanayii A.Ş.

31 Aralık 2006 Tarihi İtibariyle

## KONSOLİDE MALİ TABLOLARA İLİŞKİN DİPNOTLAR

(Birim - Yeni Türk Lirası [YTL])

Şirket olağan faaliyetleri dahilinde ilişkili taraflara ticari olarak çeşitli işlemler gerçekleştirmiştir. Bu işlemlerin en önemlileri aşağıda belirtilmiştir:

İlişkili taraflar		İlişkili taraflardan alacaklar	İlişkili taraflara borçlar
<b>Ortaklar</b>			
	2006		
Vural Görener		23.278	-
Faruk Ebubekir		-	500
Esra Christoffel		-	4.908
Erol Turgut Görener		107.589	-
	2005		
Vural Görener		36.512	-
Faruk Ebubekir		-	500
Esra Christoffel		-	1.455
<b>Genel Müdür</b>			
	2006		
Ömer Görener		-	16.277
	2005		
Ömer Görener		-	28.760
	2006		
Diğer	-	20.782	-
	2005		
Diğer		9.176	-

### Üst Düzey Yöneticilere Ödenen Menfaatler

31 Aralık 2006 tarihi itibariyle yukarıda belirtilen ortaklar ve üst düzey yöneticilere sağlanan toplam menfaat tutarı 1.926.238 YTL'dir (2005 - 1.656.856 YTL).

### Diğer

Banvit'in, faal durumda olmayan bağlı ortaklığı Yumtaş'tan olan alacağı 18 Eylül 2002 tarihinde Bandırma 1. Asliye Hukuk Mahkemesi'nin verdiği karar doğrultusunda 11.820.000 Amerikan Doları olarak sabitlenmiş ve bu borcun üç yıl içerisinde herhangi bir ödeme planına bağlı kalmadan ödenmesine karar verilmiştir. Yumtaş, 28 Temmuz 2004 tarihinde bu borcuyla ilgili olarak Banvit'e 177.800 Amerikan Doları tutarında bir ödeme yapmıştır. 31 Aralık 2006 tarihi itibariyle Banvit'in kayıtlarında geriye kalan 11.642.200 Amerikan Doları'nın T.C. Merkez Bankası döviz altı kuru ile çevrilmesi sonucu oluşan 16.364.276 YTL tutarında Yumtaş'tan olan alacağı yer almaktadır. Banvit, Yumtaş'ın elindeki hisselerin son beş iş gününün ağırlıklı ortalaması ile değerlendirilmesi sonucu oluşan 6.316.022 YTL'ni toplam alacak tutarından düşerek geriye kalan 10.048.254 YTL değer düşüklüğü hesaplamıştır. 31 Aralık 2005 tarihi itibariyle aynı şekilde hesaplanarak kayıtlara alınan değer düşüklüğü ise 8.385.820 YTL'dir. Bu nedenle cari dönemde Banvit kayıtlarında bu alacakla ilgili olarak 1.662.434 YTL tutarında ilave şüpheli alacak karşılığı oluşmuştur. Tüm bu işlemler 31 Aralık 2006 tarihli konsolide mali tablolarda konsolidasyon kapsamında karşılıklı olarak eliminasyona tabi tutulmuştur.

### 10. DİĞER ALACAKLAR/YÜKÜMLÜLÜKLER

Şirket'in 31 Aralık 2006 ve 2005 tarihleri itibariyle diğer alacak ve yükümlülükleri bulunmamaktadır.

# Banvit Bandırma Vitaminli Yem Sanayii A.Ş.

31 Aralık 2006 Tarihi İtibariyle

## KONSOLİDE MALİ TABLOLARA İLİŞKİN DİPNOTLAR

(Birim - Yeni Türk Lirası [YTL])

### 11. CANLI VARLIKLAR

31 Aralık 2006 tarihi itibariyle 1 yılda itfa edilen damızlık tavuklar ve 1 yıldan uzun ekonomik ömre sahip buzağular canlı varlıklar kalemi içerisinde sınıflandırılmıştır.

	2006	2005
Damızlık tavuklar	4.191.796	3.652.932
Buzağular	2.103.699	-
	<b>6.295.495</b>	<b>3.652.932</b>

31 Aralık 2006 ve 2005 tarihleri itibariyle damızlık tavukların hareketleri aşağıdaki gibidir:

	31 Aralık 2006		
	Maliyet	Birikmiş Amortisman	Net Defter Değeri
1 Ocak 2006	8.067.787	(4.414.855)	3.652.932
Girişler	-	(8.110.613)	(8.110.613)
Transferler	9.189.111	-	9.189.111
Çıkışlar	(7.000.701)	6.461.067	(539.634)
31 Aralık 2006	<b>10.256.197</b>	<b>(6.064.401)</b>	<b>4.191.796</b>

	31 Aralık 2005		
	Maliyet	Birikmiş Amortisman	Net Defter Değeri
1 Ocak 2005	10.691.771	(6.365.858)	4.325.913
Girişler	-	(6.611.295)	(6.611.295)
Transferler	8.239.923	-	8.239.923
Çıkışlar	(10.863.907)	8.562.298	(2.301.609)
31 Aralık 2005	<b>8.067.787</b>	<b>(4.414.855)</b>	<b>3.652.932</b>

31 Aralık 2006 tarihi itibariyle konsolide mali tablolara makul değerleri ile yansıtılan buzağuların hareketi aşağıdaki gibidir:

1 Ocak 2006	-
Girişler	1.047.338
Fiziksel özelliklerde ve fiyatlardaki değişimin etkisi	1.056.361
31 Aralık 2006	<b>2.103.699</b>

### 12. STOKLAR

	2006	2005
Hammaddeler ve yardımcı malzemeler	14.244.421	11.629.840
Yarı mamuller	7.662.088	7.498.447
Mamuller	13.536.464	14.990.486
Verilen sipariş avansları	2.831.003	5.843.366
	<b>38.273.976</b>	<b>39.962.139</b>

Hammaddeler ve yardımcı malzemeler hesabı civcivler, hayvan yemleri, ilaçlar ve diğer yardımcı malzemelerin maliyetinden oluşmaktadır. Yarı mamuller hesabı canlı tavuk, direkt işçilik ve üretim masraflarından oluşmaktadır. Mamuller hesabı tüketime hazır hale gelmiş ileri işlem tavuk ve hindi ürünlerinden oluşmaktadır.

# Banvit Bandırma Vitaminli Yem Sanayii A.Ş.

31 Aralık 2006 Tarihi İtibariyle

## KONSOLİDE MALİ TABLOLARA İLİŞKİN DİPNOTLAR

(Birim - Yeni Türk Lirası [YTL])

### 13. DEVAM EDEN İNŞAAT SÖZLEŞME ALACAKLARI VE HAKEDİŞ BEDELLERİ

Şirket'in, 31 Aralık 2006 ve 2005 tarihleri itibariyle herhangi bir devam eden inşaat sözleşme alacakları ve hakediş bedelleri bulunmamaktadır.

### 14. ERTELENEN VERGİ VARLIKLARI VE YÜKÜMLÜLÜKLERİ

31 Aralık 2006 ve 2005 tarihleri itibariyle, ertelenmiş vergiye konu olan geçici farklar ve etkin vergi oranları kullanılarak hesaplanan ertelenmiş vergi varlığı/(yükümlülüğünün) dağılımı aşağıda özetlenmiştir:

	2006		2005	
	Kümülatif değerleme farkları	Varlık / (Yükümlülük)	Kümülatif değerleme farkları	Varlık / (Yükümlülük)
Maddi, maddi olmayan varlıklar ve canlı varlıklar	(7.504.144)	(1.500.829)	(7.551.806)	(2.265.542)
Stoklar	183.909	55.173	(223.883)	(67.165)
Kıdem tazminatı karşılığı	1.693.917	338.782	1.849.727	554.918
Borç ve alacaklardaki net UMS 39 etkisi	676.469	202.941	(953.262)	(285.979)
Kullanılmayan yatırım indirimi ve geçmiş yıl zararları	35.704.357	5.065.100	28.049.349	3.177.136
Diğer	692.100	209.934	316.992	95.099
<b>Net ertelenmiş vergi varlığı (yükümlülüğü)</b>	<b>31.446.608</b>	<b>4.371.101</b>	<b>21.487.117</b>	<b>1.208.467</b>

### 15. DİĞER CARİ/CARİ OLMAYAN VARLIKLAR

#### a) Diğer Dönen Varlıklar

	2006	2005
KDV alacakları	2.005.659	1.162.676
Peşin ödenen giderler	1.537.270	230.854
Peşin ödenen vergiler	133.974	105.380
Verilen avanslar	140.265	90.795
	<b>3.817.168</b>	<b>1.589.705</b>

b) 31 Aralık 2006 ve 2005 tarihleri itibariyle Şirket'in 132.644 YTL ve 89.290 YTL tutarında cari olmayan diğer varlığı mevcuttur.

### 16. SATILMAYA HAZIR FİNANSAL VARLIKLAR

Satılmaya hazır finansal varlıklar maliyet bedellerinden taşınmaktadır. 31 Aralık 2006 ve 2005 tarihleri itibariyle satılmaya hazır finansal varlıklar aşağıdaki gibidir:

Kuruluş	Ana faaliyet konusu	Ülkesi	Taşınan Değer	Ortaklık Payı (%)
Topkim Topkapı İlaç Premiks Sanayi ve Ticaret A.Ş. (Topkim)	Ürün koruma	Türkiye	651.615	11
			<b>651.615</b>	<b>11</b>

Şirket'in 31 Aralık 2006 tarihi itibariyle satılmaya hazır finansal varlığı Topkim'den elde etmiş olduğu temettü geliri 86.273 YTL'dir (2005 - 34.100 YTL).

# Banvit Bandırma Vitaminli Yem Sanayii A.Ş.

31 Aralık 2006 Tarihi İtibariyle

## KONSOLİDE MALİ TABLOLARA İLİŞKİN DİPNOTLAR

(Birim - Yeni Türk Lirası [YTL])

Topkim'in, 31 Aralık 2006 tarihi itibariyle Vergi Usul Kanunu'na göre hazırlanmış mali tablolarındaki aktif toplamı 17.813.019 YTL (2005 - 19.273.378 YTL), toplam yükümlülükleri 2.467.398 YTL (2005 - 5.550.401 YTL) ve 31 Aralık 2006 tarihinde sona eren yıl itibariyle net satışları 16.696.792 YTL (2005 - 18.368.217 YTL) net dönem karı ise 3.062.976 YTL(2005 - 6.667.364 YTL)'dir.

### 17. POZİTİF/NEGATİF ŞEREFİYE

Şirket, 2001 yılı içerisinde tesislerini kullanarak hindi üretimine başlamak amacıyla Tadpi'nin %99,99'unu satın almış olup, 2002 yılı içerisinde de üretime başlamıştır. 31 Aralık 2006 tarihi itibariyle hazırlanan konsolide mali tablolarda, söz konusu satın alım esnasında oluşan ve 31 Aralık 2004 tarihine kadar itfa edilen net defter değeri 3.927.719 YTL olan pozitif şerefiye mevcuttur.

### 18. YATIRIM AMAÇLI GAYRİMENKULLER

Şirket'in 31 Aralık 2006 ve 2005 tarihleri itibariyle yatırım amaçlı gayrimenkulü bulunmamaktadır.

### 19. MADDİ VARLIKLAR

31 Aralık 2006 tarihi itibariyle maddi varlıkların hareketi aşağıdaki gibidir:

	Binalar	Yeraltı ve Yerüstü Kaynaklar	Makine Tesis ve Cihazlar	Döşeme ve Demirbaşlar	Taşıtlar	Özel Maliyetler	Yapılmakta olan yatırımlar	Toplam
<b>Maliyet</b>								
1 Ocak 2006	50.756.662	9.705.129	145.166.607	12.361.158	2.801.693	6.906.274	5.682.046	233.379.569
İlaveler	376.264	204.795	10.921.437	836.749	30.558	163.517	20.228.807	32.762.127
Çıktılar	-	(192.827)	(52.352)	(112.626)	(328.894)	(226)	(2.874.580)	(3.561.505)
Transferler	23.019	-	355.369	-	-	1.353.724	(10.921.223)	(9.189.111)(*)
Değerleme farkı	-	189.467	43.518	15.901	35.619	-	785.546	1.070.051
<b>31 Aralık 2006</b>	<b>51.155.945</b>	<b>9.906.564</b>	<b>156.434.579</b>	<b>13.101.182</b>	<b>2.538.976</b>	<b>8.423.289</b>	<b>12.900.596</b>	<b>254.461.131</b>
<b>Birikmiş amortisman</b>								
1 Ocak 2006	(10.420.319)	(1.853.915)	(123.807.345)	(11.475.432)	(2.572.121)	(6.115.344)	-	(156.244.476)
Çıktılar	-	-	50.642	112.625	322.443	-	-	485.710
Cari dönem amortismanı	(949.231)	(152.163)	(8.308.581)	(434.652)	(79.902)	(303.212)	-	(10.227.741)
Değerleme farkı	-	(17.608)	(31.143)	(14.541)	(24.048)	-	-	(87.340)
<b>31 Aralık 2006</b>	<b>(11.369.550)</b>	<b>(2.023.686)</b>	<b>(132.096.427)</b>	<b>(11.812.000)</b>	<b>(2.353.628)</b>	<b>(6.418.556)</b>	<b>-</b>	<b>(166.073.847)</b>
<b>31 Aralık 2006 Net Defter Değeri</b>	<b>39.786.395</b>	<b>7.882.878</b>	<b>24.338.152</b>	<b>1.289.182</b>	<b>185.348</b>	<b>2.004.733</b>	<b>12.900.596</b>	<b>88.387.284</b>

Şirket IFC kredisi ve özel bir bankadan kullanmış olduğu kredi için maddi duran varlıklarını 50.601.600 YTL (36.000.000 Amerikan Doları karşılığı olan) tutarında ipotek ettirmiştir.

(\*) Canlı varlıklara transfer olmuştur.

# Banvit Bandırma Vitaminli Yem Sanayii A.Ş.

31 Aralık 2006 Tarihi İtibariyle

## KONSOLİDE MALİ TABLOLARA İLİŞKİN DİPNOTLAR

(Birim - Yeni Türk Lirası [YTL])

31 Aralık 2005 tarihi itibariyle maddi varlıkların hareketi aşağıdaki gibidir:

	Binalar	Yeraltı ve Yerüstü Kaynaklar	Makine Tesis ve Cihazlar	Döşeme ve Demirbaşlar	Taşıtlar	Özel Maliyetler	Yapılmakta olan yatırımlar	Toplam
<b>Maliyet</b>								
1 Ocak 2005	38.679.279	8.416.591	141.852.707	12.059.364	2.880.135	6.773.469	12.323.199	222.984.744
İlaveler	1.713.903	1.338.045	3.371.947	326.311	15.631	193.883	12.160.069	19.119.789
Çıkışlar	-	-	(49.325)	(18.922)	(86.306)	(257.850)	-	(412.403)
Transferler	10.363.480	-	-	-	-	196.772	(18.800.175)	(8.239.923)(*)
Değerleme farkı	-	(49.507)	(8.722)	(5.595)	(7.767)	-	(1.047)	(72.638)
<b>31 Aralık 2005</b>	<b>50.756.662</b>	<b>9.705.129</b>	<b>145.166.607</b>	<b>12.361.158</b>	<b>2.801.693</b>	<b>6.906.274</b>	<b>5.682.046</b>	<b>233.379.569</b>
<b>Birikmiş amortisman</b>								
1 Ocak 2005	(9.477.030)	(1.704.770)	(111.637.384)	(10.837.826)	(2.530.177)	(5.676.505)	-	(141.863.692)
Çıkışlar	-	-	53.679	16.487	84.551	223.902	-	378.619
Cari dönem amortismanı	(943.289)	(153.652)	(12.230.570)	(657.819)	(132.647)	(662.741)	-	(14.780.718)
Değerleme farkı	-	4.507	6.930	3.726	6.152	-	-	21.315
<b>31 Aralık 2005</b>	<b>(10.420.319)</b>	<b>(1.853.915)</b>	<b>(123.807.345)</b>	<b>(11.475.432)</b>	<b>(2.572.121)</b>	<b>(6.115.344)</b>	<b>-</b>	<b>(156.244.476)</b>
<b>31 Aralık 2005 Net Defter Değeri</b>	<b>40.336.343</b>	<b>7.851.214</b>	<b>21.359.262</b>	<b>885.726</b>	<b>229.572</b>	<b>790.930</b>	<b>5.682.046</b>	<b>77.135.093</b>

(\*) Canlı varlıklara transfer olmuştur.

### Finansal Kiralama İşlemleri

Şirket'in 31 Aralık 2006 tarihi itibariyle finansal kiralama yoluyla edinmiş olduğu maliyeti 646.207 YTL, birikmiş amortismanı ise 10.770 YTL olan makine, tesis ve cihazı bulunmaktadır (31 Aralık 2005 - Yoktur).



# Banvit Bandırma Vitaminli Yem Sanayii A.Ş.

31 Aralık 2006 Tarihi İtibariyle

## KONSOLİDE MALİ TABLOLARA İLİŞKİN DİPNOTLAR

(Birim - Yeni Türk Lirası [YTL])

### 20. MADDİ OLMAYAN VARLIKLAR

	Yazılım	31 Aralık 2006 Lisans	Toplam
<b>Maliyet</b>			
1 Ocak 2006	3.256.305	757.658	4.013.963
İlaveler	175.675	8.578	184.253
<b>31 Aralık 2006</b>	<b>3.431.980</b>	<b>766.236</b>	<b>4.198.216</b>
<b>Birikmiş İtfa Payı</b>			
1 Ocak 2006	(2.460.116)	(464.902)	(2.925.018)
Cari dönem itfa payı	(487.376)	(124.947)	(612.323)
<b>31 Aralık 2006</b>	<b>(2.947.492)</b>	<b>(589.849)</b>	<b>(3.537.341)</b>
<b>31 Aralık 2006 Net Defter Değeri</b>	<b>484.488</b>	<b>176.387</b>	<b>660.875</b>

	Yazılım	31 Aralık 2005 Lisans	Toplam
<b>Maliyet</b>			
1 Ocak 2005	3.174.605	724.238	3.898.843
İlaveler	81.700	33.420	115.120
<b>31 Aralık 2005</b>	<b>3.256.305</b>	<b>757.658</b>	<b>4.013.963</b>
<b>Birikmiş itfa payı</b>			
1 Ocak 2005	(1.963.888)	(324.489)	(2.288.377)
Cari dönem itfa payı	(496.228)	(140.413)	(636.641)
<b>31 Aralık 2005</b>	<b>(2.460.116)</b>	<b>(464.902)</b>	<b>(2.925.018)</b>
<b>31 Aralık 2005 Net Defter Değeri</b>	<b>796.189</b>	<b>292.756</b>	<b>1.088.945</b>

### 21. ALINAN AVANSLAR

Şirket'in, 31 Aralık 2006 ve 2005 tarihleri itibariyle almış olduğu herhangi bir avans bulunmamaktadır.

### 22. EMEKLİLİK PLANLARI

Şirket'in, 31 Aralık 2006 ve 2005 tarihleri itibariyle emeklilik planları bulunmamaktadır.

# Banvit Bandırma Vitaminli Yem Sanayii A.Ş.

31 Aralık 2006 Tarihi İtibariyle

## KONSOLİDE MALİ TABLOLARA İLİŞKİN DİPNOTLAR

(Birim - Yeni Türk Lirası [YTL])

### 23. BORÇ KARŞILIKLARI

#### a) Kısa Vadeli Borç Karşılıkları

	2006	2005
Gider tahakkukları	2.240.201	932.095
Ödenecek SSK primleri	1.539.136	2.361.703
Ödenecek stopaj	386.194	683.508
Personele borçlar	101.676	538.881
Ödenecek gelir vergisi	61.707	90.807
Ödenecek KDV	830.722	5.286
Diğer	125.902	46.135
<b>Toplam</b>	<b>5.285.538</b>	<b>4.658.415</b>

#### b) Uzun Vadeli Borç Karşılıkları

Şirket, mevcut iş kanunu gereğince, en az bir yıl hizmet verdikten sonra emeklilik nedeni ile işten ayrılan veya istifa ve kötü davranış dışındaki nedenlerle işine son verilen personele belirli miktarda kıdem tazminatı ödemekle yükümlüdür. Ödenecek tazminat her hizmet yılı için bir aylık maaş tutarı kadardır ve bu miktar 31 Aralık 2006 tarihi itibariyle, 1.857 YTL (2005 - 1.727 YTL) ile sınırlandırılmıştır. 1 Ocak 2007 tarihi itibariyle kıdem tazminatı tavanı 1.961 YTL'ye yükselmiştir.

Şirket yönetimi geçmiş deneyimlerinden edindiği bilgilere dayanarak kıdem tazminatı almaya hak kazanacak çalışanların hak kazandıkları menfaatleri UMS 19 uyarınca, bilanço tarihinde geçerli olan devlet tahvili oranları kullanılarak iskonto işlemine tabi tutmuş ve indirgenmiş net değerleri üzerinden konsolide mali tablolara yansıtılmıştır.

31 Aralık 2006 ve 2005 tarihleri arasında kıdem tazminatı karşılığı hesabının hareketi aşağıda sunulmuştur:

	2006	2005
1 Ocak bakiyesi	1.849.727	1.527.691
Dönem içinde ödenen	(1.057.788)	(1.542.279)
Faiz gideri	221.967	183.323
Aktüeryal kar/zarar	(73.989)	(61.108)
Cari dönem karşılığı	754.000	1.742.100
<b>31 Aralık bakiyesi</b>	<b>1.693.917</b>	<b>1.849.727</b>

### 24. ANA ORTAKLIK DIŞI PAYLAR / ANA ORTAKLIK DIŞI KAR ZARAR

31 Aralık 2006 tarihli mali tablolarda, Banvit'in %90,71 oranında bağlı ortaklığı konumunda bulunan Badiş'in mali tablolarından kaynaklanan 233.571 YTL (2005 - 215.868 YTL) tutarında ana ortaklık dışı pay ve 17.703 YTL tutarında ana ortaklık dışı kar (31 Aralık 2005 - 3.845 YTL) bulunmaktadır.

### 25. SERMAYE

	2006	2005
<b>Adi hisseler beher değeri 1 YTL</b>		
Kayıtlı	80.000.402	80.000.000
İhraç edilmiş ve basılmış olan	80.000.402	80.000.000

# Banvit Bandırma Vitaminli Yem Sanayii A.Ş.

31 Aralık 2006 Tarihi İtibariyle

## KONSOLİDE MALİ TABLOLARA İLİŞKİN DİPNOTLAR

(Birim - Yeni Türk Lirası [YTL])

31 Aralık 2006 ve 2005 tarihleri itibariyle Şirket'in ortaklık yapısı ve ortakların payları aşağıda özetlendiği gibidir:

Hissedarlar	2006		2005	
	YTL	%	YTL	%
Vural Görener	17.886.105	22,36	17.384.000	21,73
Emine Okşan Koçman	14.961.910	18,70	-	-
Sıtkı Koçman	-	-	15.600.000	19,50
Faruk Ebubekir	14.636.814	18,30	13.744.000	17,18
Emine Esra Cristoffel Görener	11.347.303	14,18	10.088.000	12,61
Makbule Görener	3.807.715	4,76	3.368.000	4,21
IFC	2.003.104	2,50	2.000.000	2,50
Diğer	15.357.451	19,20	17.816.000	22,27
	<b>80.000.402</b>	<b>100,00</b>	<b>80.000.000</b>	<b>100,00</b>
<b>Öz sermaye enflasyon düzeltme olumlu farkı</b>	<b>6.348.821</b>		<b>6.348.821</b>	
	<b>86.349.223</b>		<b>86.348.821</b>	

Hisselerle ilgili hiçbir hak, imtiyaz veya sınırlama bulunmamaktadır.

### 26-27-28. SERMAYE/KAR YEDEKLERİ VE GEÇMİŞ YIL KAR/ZARARLARI

Türk Ticaret Kanunu'na göre, yasal yedekler birinci ve ikinci tertip yasal yedekler olmak üzere ikiye ayrılır. Türk Ticaret Kanunu'na göre, birinci tertip yasal yedekler Şirket'in ödenmiş sermayesinin (SPK'nın yayınladığı tebliğlere ve duyurulara göre enflasyona göre düzeltilmiş sermaye) %20'sine ulaşmaya kadar, kanuni net dönem karının (SPK'ya göre enflasyona göre düzeltilmiş kar) %5'i olarak ayrılır. İkinci tertip yasal yedekler ise ödenmiş sermayenin (SPK'ya göre enflasyona göre düzeltilmiş sermaye) %5'ini aşan dağıtılan karın %10'udur. Türk Ticaret Kanunu'na göre, yasal yedekler ödenmiş sermayenin %50'sini geçmediği sürece sadece zararları netleştirmek için kullanılabilir, bunun dışında herhangi bir şekilde kullanılması mümkün değildir.

31 Aralık 2006 ve 2005 tarihleri itibariyle konsolidasyon kapsamında ana şirket durumunda olan Banvit'in yasal ve SPK mali tablolarında yer alan özkaynak kalemleri aşağıdaki gibidir:

	2006 (VUK)	2006 (SPK)	2005 (VUK)	2005 (SPK)
Sermaye	91.072.590	86.349.223	91.072.188	86.348.821
Yasal yedekler	3.710.303	3.710.303	3.710.303	3.710.303
Olağanüstü yedek ve geçmiş yıl karları	(14.039.803)	3.018.751	(12.030.631)	8.505.945

Halka açık şirketler, kar dağıtımlarını SPK'nın öngördüğü şekilde aşağıdaki gibi yaparlar:

Seri: XI, No: 25 sayılı Tebliğ Kısım 15 madde 399 uyarınca enflasyona göre düzeltilen ilk mali tablo denkleştirme işleminde ortaya çıkan ve "geçmiş yıllar zararları"nda izlenen tutarın, SPK'nın kar dağıtımına ilişkin düzenlemeleri çerçevesinde, enflasyona göre düzeltilmiş mali tablolara göre dağıtılabilecek kar rakamı bulunurken indirim kalemi olarak dikkate alınması esastır. Bununla birlikte, "geçmiş yıllar zararları"nda izlenen söz konusu tutarın, varsa dönem karı ve dağıtılmamış geçmiş yıllar karlarına mahsup edilmesi, kalan zarar miktarının ise sırasıyla olağanüstü yedek akçeler, yasal yedek akçeler, öz sermaye kalemlerinin enflasyon muhasebesine göre düzeltilmesinden kaynaklanan sermaye yedeklerinden mahsup edilmesi mümkün bulunmaktadır.

Seri: XI, No: 25 sayılı tebliğ uyarınca SPK Muhasebe Standartları'na uygun olarak hazırlanan mali tablolar esas alınarak hesaplanan 2006 yılı faaliyetlerinden elde edilen karlar dikkate alınmak üzere, dağıtılabilecek karın en az %20'si (2005 - %30) oranında kar dağıtım zorunluluğu getirilmiştir. Bu dağıtım, şirketlerin genel kurullarının alacağı karara bağlı olarak nakit olarak ya da dağıtılabilecek karın %20'sinden (2005 - %30) aşağı olmamak üzere, bedelsiz hisse senedi olarak ya da belirli oranda nakit, belirli oranda bedelsiz hisse senedi dağıtılması suretiyle gerçekleştirilebilecektir.

# Banvit Bandırma Vitaminli Yem Sanayii A.Ş.

31 Aralık 2006 Tarihi İtibariyle

## KONSOLİDE MALİ TABLOLARA İLİŞKİN DİPNOTLAR

(Birim - Yeni Türk Lirası [YTL])

Net dağıtılabilir karın hesaplanmasında konsolide mali tablolarda yer alan kar içinde görünen; bağlı ortaklık, müşterek yönetime tabi ortaklıklar ve iştiraklerden ana ortaklığın konsolide mali tablolarına intikal eden, ancak genel kurullarınca kar dağıtım kararı alınmamış olanların kar tutarları dikkate alınmaz.

Seri:XI, No:21 ve Seri:XI, No:25 sayılı tebliğler kapsamında konsolidasyona dahil bağlı ortaklık, müşterek yönetime tabi ortaklık ve iştiraklerin genel kurullarında kar dağıtım kararı alınmış olması durumunda, söz konusu işletmelerin anılan düzenlemelere göre düzenlenmiş mali tabloları çerçevesinde, ana ortaklığın konsolide mali tablosuna intikal eden kar üst sınır olmak üzere, genel kurullarda alınan kar dağıtım kararına bağlı olarak söz konusu işletmelerden ana ortaklığa intikal edecek kar tutarı, ana ortaklığın dağıtılabilir karında dikkate alınır.

Ayrıca, 25 Şubat 2005 tarih 7/242 sayılı SPK karar uyarınca; SPK düzenlemelerine göre bulunan net dağıtılabilir kar üzerinden SPK'nın asgari kar dağıtım zorunluluğuna ilişkin düzenlemeleri uyarınca hesaplanan kar dağıtım tutarının tamamının yasal kayıtlarda yer alan dağıtılabilir kardan karşılanabilmesi durumunda, bu tutarın tamamının karşılanamaması durumunda ise yasal kayıtlarda yer alan net dağıtılabilir karın tamamı dağıtılacaktır. SPK düzenlemelerine göre hazırlanan mali tablolarda veya yasal kayıtların herhangi birinde net dönem zararı olması durumunda ise kar dağıtımı yapılmayacaktır.

Banvit, faal durumda olmayan konsolide bağlı ortaklıklarından Yumtaş Yumurta Sanayi Anonim Şirketi'ne (Yumtaş) 2000 ve 2001 yılları içerisinde sırasıyla 6.198.320 YTL ve 527.317 YTL tutarında fon sağlamış ve böylece Yumtaş'a sağlanan fon toplamda 6.725.637 YTL tutarına ulaşmıştır. Yumtaş, elde ettiği bu fonlarla 2000 ve 2001 yılları içerisinde İstanbul Menkul Kıymetler Borsası aracılığıyla sırasıyla 6.571.901 YTL değerinde (tarihsel maliyet ile) 391.273.680 adet ve 485.812 YTL (tarihsel maliyet ile) değerinde 37.490.000 adet Banvit hisse senedi almış olup toplam olarak 7.057.715 YTL değerinde (tarihsel maliyet ile) 428.763.680 adet Banvit hisse senedine sahip olmuştur. Söz konusu bağlı ortaklık 4 Ocak 2002 tarihinde iflasını talep etmiş ve bu talep Bandırma 1.Asliye Hukuk Mahkemesi tarafından kabul edilmiş ve iflas süreci başlamıştır. 19 Nisan 2002 tarihinde Yumtaş söz konusu iflas sürecinin "iflas içi konkordataya" dönüştürülmesi için aynı mahkemeye başvurmuştur. 18 Eylül 2002 tarihinde Bandırma 1.Asliye Hukuk Mahkemesi'nin verdiği karar doğrultusunda Banvit'in Yumtaş'dan olan alacağı 11.820.000 Amerikan Doları olarak sabitlenmiş ve bu borcun herhangi bir ödeme planına bağlı kalmaksızın üç yıl içerisinde geri ödemesine karar verilmiştir. Banvit, 28 Temmuz 2004 tarihinde Yumtaş'tan 177.800 Amerikan Doları tahsil etmiş ve Yumtaş'tan olan alacağı 11.642.200 Amerikan Doları'na düşmüştür. Bandırma 1.Asliye Hukuk Mahkemesinin aldığı karar doğrultusunda belirlenmiş olan üç yıllık ödeme planının süresi dolmuş ve Yumtaş iflas içi konkordata süresinin uzatımı için aynı mahkemeye başvurmuş ancak söz konusu talep yerel mahkeme tarafından reddedilmiştir. Reddedilen ve taraflara tebliğ edilen yerel mahkeme kararı Yumtaş tarafından temyiz edilmiştir. Rapor tarihi itibarıyla ilgili temyiz kararı beklenmektedir. Konsolide mali tablolarda bu hisse senetleri endekslenmiş maliyet bedelinden karşılıklı iştirak sermaye düzeltmesi olarak takip edilmektedir.

### Özkaynak Değişim Tablosu

	Sermaye	Karşılıklı İştirak Sermaye Düzeltmesi	Yabancı Para Çevrim Farkları	Geçmiş Yıl ve Net Dönem Karı/(Zararı)	Özsermaye Toplamı
1 Ocak 2005 bakiyeleri	86.348.821	(22.511.632)	744.823	23.137.777	87.719.789
Yabancı para çevrim farkı	-	-	455.769	-	455.769
Net dönem zararı	-	-	-	(4.537.442)	(4.537.442)
31 Aralık 2005 bakiyeleri	86.348.821	(22.511.632)	1.200.592	18.600.335	83.638.116
Sermaye artırımını	402(*)	-	-	-	402
Yabancı para çevrim farkı	-	-	1.184.863	-	1.184.863
Net dönem karı	-	-	-	12.102.492	12.102.492
31 Aralık 2006 bakiyeleri	86.349.223	(22.511.632)	2.385.455	30.702.827	96.925.873

(\*) Banvit ile Tadpi'nin 27 Aralık 2006 tarihi itibarıyla gerçekleşen birleşme işlemi dolayısıyla ortaya çıkan 402 YTL'lik sermaye artışı hakkında detaylı bilgi 32 numaralı dipnotta verilmiştir.

# Banvit Bandırma Vitaminli Yem Sanayii A.Ş.

31 Aralık 2006 Tarihi İtibariyle

## KONSOLİDE MALİ TABLOLARA İLİŞKİN DİPNOTLAR

(Birim - Yeni Türk Lirası [YTL])

### 29. YABANCI PARA POZİSYONU

31 Aralık 2006 ve 2005 tarihleri itibariyle Şirket'in yabancı para pozisyonu aşağıda sunulmuştur:

	2006				Diğer yabancı paraların YTL karşılıkları	Toplam YTL karşılığı
	Amerikan Doları	YTL Karşılığı	Euro	YTL Karşılığı		
Hazır değerler	1.274.722	1.791.750	11.155	20.654	5	1.812.408
Ticari alacaklar	623.708	876.684	5.250	9.720	-	886.404
<b>Yabancı para varlıkların toplam YTL karşılığı</b>		<b>2.668.434</b>		<b>30.374</b>	<b>5</b>	<b>2.698.812</b>
Finansal borçlar	39.117.349	54.983.346	-	-	-	54.983.346
Ticari borçlar	4.649.344	6.535.118	-	-	861.196	7.396.314
<b>Yabancı para yükümlülüklerin toplam YTL karşılığı</b>		<b>61.518.464</b>		<b>-</b>	<b>861.196</b>	<b>62.379.660</b>
<b>Net yabancı para pozisyonu</b>		<b>(58.850.030)</b>		<b>30.374</b>	<b>(861.191)</b>	<b>(59.680.848)</b>

	2005				Diğer yabancı paraların YTL karşılıkları	Toplam YTL karşılığı
	Amerikan Doları	YTL Karşılığı	Euro	YTL Karşılığı		
Hazır değerler	6.501.432	8.723.621	342	543	3	8.724.167
Ticari alacaklar	232.494	311.960	15.250	24.209	-	336.169
<b>Yabancı para varlıkların toplam YTL karşılığı</b>		<b>9.035.581</b>		<b>24.752</b>	<b>3</b>	<b>9.060.336</b>
Finansal borçlar	46.472.295	62.356.525	456.846	725.243	-	63.081.768
Ticari borçlar	842.872	1.136.444	349.451	557.445	631.750	2.325.639
<b>Yabancı para yükümlülüklerin toplam YTL karşılığı</b>		<b>63.492.969</b>		<b>1.282.688</b>	<b>631.750</b>	<b>65.407.407</b>
<b>Net yabancı para pozisyonu</b>		<b>(54.457.388)</b>		<b>(1.257.936)</b>	<b>(631.747)</b>	<b>(56.347.071)</b>

### 30. DEVLET TEŞVİK VE YARDIMLARI

#### Yatırım Teşvik Belgeleri

Şirket'in yatırım harcamaları ile ilgili çeşitli yatırım teşvik belgeleri bulunmaktadır. Bu teşvik belgeleri kapsamında sağlanan yatırım harcamalarına ilişkin %100 ve %40 oranlarında yatırım teşvikleri mevcuttur.

Şirket'in 2006 yılı içerisinde yararlanmış olduğu yatırım indirimi yoktur. 31 Aralık 2006 tarihi itibariyle devreden yatırım indirimi tutarı ise 32.085.821 YTL'dir (2005 - 28.049.349 YTL).

# Banvit Bandırma Vitaminli Yem Sanayii A.Ş.

31 Aralık 2006 Tarihi İtibariyle

## KONSOLİDE MALİ TABLOLARA İLİŞKİN DİPNOTLAR

(Birim - Yeni Türk Lirası [YTL])

### 31. KARŞILIKLAR, ŞARTA BAĞLI VARLIKLAR VE YÜKÜMLÜLÜKLER

#### Şirket Aleyhine Davalar

31 Aralık 2006 tarihi itibariyle Şirket aleyhine açılmış ve bilanço tarihi itibariyle sonuçlanmış olan işe iade davalarının toplam tutarı 423.004 YTL'dir (2005 - 544.785 YTL). Şirket bu davalara ilişkin tam karşılık ayırmıştır.

#### Taahhütler ve Muhtemel Yükümlülükler

31 Aralık 2006 ve 2005 tarihleri itibariyle Yönetim tarafından önemli kayıp ya da yükümlülük doğurması beklenmeyen taahhütler ve muhtemel yükümlülükler aşağıda belirtilmiştir:

	2006	2005
<b>Verilen Teminatlar</b>		
İpotekler	50.601.600	48.304.800
Teminat Mektubu	2.440.740	2.496.097
Kefaletler	142.138	142.138
Teminat Senedi	12.796	6.796
	<b>53.197.274</b>	<b>50.949.831</b>

Nutrinvestments N.V.'nin Romanya'daki konsolide bağlı ortaklıkları olan Banvit Aliment Romania S.R.L. ve Agrafood S.R.L.'in mali tabloları vergi otoriteleri tarafından herhangi bir vergi incelemesine tabi tutulmamıştır. Ancak herhangi bir incelemeye tabi tutulup tutulmayacakları, inceleme halinde ek vergi veya ceza çıkıp çıkmaması konusu kesinlik arz etmemektedir.

### 32. İŞLETME BİRLEŞMELERİ

Banvit'in 26 Aralık 2006 tarihli Olağanüstü Genel Kurul Toplantısında, Banvit ve Tadpi'nin 30 Haziran 2006 tarihi itibariyle düzenlenen denetlenmiş mali tabloları esas alınarak Tadpi'nin mevcut aktif ve pasiflerinin bir küll halinde Banvit tarafından devir alınması suretiyle, Türk Ticaret Kanunu'nun 451. maddesi ve SPK'nın "Birleşme İşlemlerine İlişkin Esaslar" tebliği hükümleri uyarınca birleşmelerine karar verilmiş olup, 27 Aralık 2006 tarihi itibariyle birleşme işlemi tamamlanmıştır.

Banvit'in bağlı ortaklığı Tadpi'yi devralması suretiyle gerçekleşen birleşme işlemi çerçevesinde Banvit'in sermayesi 402 YTL tutarında artırılmış ve kayda alınan hisselerin tamamı Tadpi'nin devir tarihindeki Banvit dışında kalan mevcut ortaklarına payları oranında bedelsiz olarak dağıtılmıştır.

### 33. BÖLÜMLERE GÖRE RAPORLAMA

Şirket'in, 31 Aralık 2006 ve 2005 tarihleri itibariyle bölümlere göre raporlama yapmasını gerektiren faaliyetleri bulunmamaktadır.

### 34. BİLANÇO TARİHİNDEN SONRAKİ OLAYLAR

Banvit'in Romanya'da faaliyette bulunan bağlı ortaklığı Agrafood S.R.L. 2007 yılında AB fonlarından yararlanarak 917.844 Euro tutarında hibe almıştır.

Banvit'in, %2,5 oranında hissedarı konumunda bulunan IFC, elinde bulundurduğu Banvit hisselerinin tamamını 2007 ve 2009 yılları arasında kademeli olarak mevcut diğer ortaklara satma kararı almıştır. Söz konusu işlem borsa dışında aracı kullanmaksızın pazarlık usulü belirlenen fiyat üzerinden gerçekleştirilecektir.

# Banvit Bandırma Vitaminli Yem Sanayii A.Ş.

31 Aralık 2006 Tarihi İtibariyle

## KONSOLİDE MALİ TABLOLARA İLİŞKİN DİPNOTLAR

(Birim - Yeni Türk Lirası [YTL])

### 35. DURDURULAN FAALİYETLER

Şirket'in, 31 Aralık 2006 ve 2005 tarihleri itibariyle durdurulan faaliyetleri bulunmamaktadır.

### 36. ESAS FAALİYET GELİRLERİ

#### a) Net Satışlar

	2006	2005
Mamul satışı, net	364.776.003	327.358.930
<b>Toplam</b>	<b>364.776.003</b>	<b>327.358.930</b>

#### b) Satışların Maliyeti

	2006	2005
<b>Toplam üretim maliyeti</b>	<b>291.419.524</b>	<b>278.015.425</b>
Direkt hammadde ve malzeme giderleri	207.421.820	190.468.653
Direkt işçilik giderleri	18.310.248	17.358.376
Endirekt işçilik giderleri	2.071.244	1.985.573
Tükenme payları ve amortisman giderleri	17.730.276	19.574.685
Diğer üretim giderleri	45.885.936	48.628.138
<b>Yarı mamul değişimi</b>	<b>(163.641)</b>	<b>2.427.215</b>
Dönem başı yarı mamul	7.498.447	9.925.662
Dönem sonu yarı mamul	(7.662.088)	(7.498.447)
<b>Mamul değişimi</b>	<b>1.454.022</b>	<b>(3.604.947)</b>
Dönem başı mamul	14.990.486	11.385.539
Dönem sonu mamul	(13.536.464)	(14.990.486)
<b>Toplam</b>	<b>292.709.905</b>	<b>276.837.693</b>

### 37. FAALİYET GİDERLERİ

	2006	2005
Genel yönetim giderleri	15.660.220	15.474.743
Satış ve pazarlama giderleri	42.536.474	38.490.025
Araştırma geliştirme giderleri	108.455	134.856
<b>Toplam</b>	<b>58.305.149</b>	<b>54.099.624</b>

# Banvit Bandırma Vitaminli Yem Sanayii A.Ş.

31 Aralık 2006 Tarihi İtibariyle

## KONSOLİDE MALİ TABLOLARA İLİŞKİN DİPNOTLAR

(Birim - Yeni Türk Lirası [YTL])

### Personel Giderleri

Şirket'in 31 Aralık 2006 ve 2005 tarihleri itibariyle toplam personel gideri aşağıdaki gibidir:

	2006	2005
Satışların maliyeti	20.381.492	17.358.376
Faaliyet giderleri	12.768.409	11.059.861
<b>Toplam personel gideri</b>	<b>33.149.901</b>	<b>28.418.237</b>

Şirket'in 2005 yılına ilişkin sosyal sigorta prim gideri toplam 9.022.955 YTL'dir (2005 - 8.141.714 YTL).

### Amortisman Giderleri

Şirket'in 31 Aralık 2006 ve 2005 tarihleri itibariyle cari dönemlerdeki toplam amortisman gideri aşağıdaki gibidir:

	2006	2005
Satışların maliyeti	17.730.276	19.574.685
Faaliyet giderleri	1.220.401	1.715.717
Diğer faaliyetlerden gider ve zararlar	-	738.252
<b>Toplam amortisman gideri</b>	<b>18.950.677</b>	<b>22.028.654</b>

### 38. DİĞER FAALİYETLERDEN GELİR/GİDER VE KAR/ZARARLAR

	2006	2005
<b>Diğer gelir</b>		
Kur farkı gelirleri	6.492.526	4.287.487
Kazanılmamış faiz geliri	850.800	858.787
Sigorta gelirleri	686.694	2.020.912
Faiz gelirleri	456.289	357.011
Hammadde fiyat farkı geliri	148.102	213.250
Önceki dönem gelirleri	169.478	34.100
Sabit kıymet satış karları	205.369	601.330
Ciro prim geliri	-	293.613
Temettü gelirleri	86.273	34.100
Diğer çeşitli gelirler	3.280.889	2.012.162
<b>Toplam diğer gelirler</b>	<b>12.376.420</b>	<b>10.712.752</b>
<b>Diğer giderler</b>		
Kur farkı gideri	(6.089.325)	(4.250.950)
Gerçekleşmemiş faiz gideri	(1.712.903)	(896.713)
Çalışmayan kısım amortisman gideri	-	(738.253)
İşten çıkartılan personele ayrılan karşılık	(106.913)	(470.974)
Önceki dönem giderleri	(310.469)	(275.478)
Diğer çeşitli giderler	(426.554)	(1.422.102)
<b>Toplam diğer giderler</b>	<b>(8.646.164)</b>	<b>(8.054.470)</b>
<b>Diğer Gelirler / (Giderler), net</b>	<b>3.730.256</b>	<b>2.658.282</b>



# Banvit Bandırma Vitaminli Yem Sanayii A.Ş.

31 Aralık 2006 Tarihi İtibariyle

## KONSOLİDE MALİ TABLOLARA İLİŞKİN DİPNOTLAR

(Birim - Yeni Türk Lirası [YTL])

### 39. FİNANSMAN GİDERLERİ/GELİRLERİ, NET

	2006	2005
Kur farkı gideri, net	(3.072.031)	(467.294)
Diğer kısa vadeli kredilerin borçlanma giderleri	(1.927.815)	(2.083.294)
GSM kredileriyle ilgili borçlanma giderleri	(1.297.260)	(797.516)
IFC kredileri borçlanma giderleri	(1.162.694)	(1.041.561)
Komisyonlar ve diğer giderler	(878.164)	(538.205)
<b>Toplam</b>	<b>(8.337.964)</b>	<b>(4.927.870)</b>

### 40. NET PARASAL POZİSYON KAR/ZARARI

SPK'nın 17 Mart 2005 tarihinde almış olduğu karar uyarınca, 1 Ocak 2005 tarihinden itibaren enflasyon muhasebesi uygulaması yapılmadığı için, 2006 ve 2005 yıllarında parasal pozisyon karı/zararı oluşmamıştır.

### 41. VERGİLER

#### Genel Bilgiler

Şirket, faaliyetlerini sürdürdüğü ülkelerin yürürlükte bulunan vergi yönetmelik ve kanunları dahilinde vergilendirilmeye tabidir.

Türkiye'de, 1 Ocak 2005 tarihinden başlayan mali yıl için kurumlar vergisi oranı %30'dur. 1 Ocak 2006 tarihinden itibaren geçerli olmak üzere kurumlar vergisi oranı %20'ye düşürülmüştür. Kurumlar vergisi, ilgili olduğu hesap döneminin sonunu takip eden dördüncü ayın yirmi beşinci günü akşamına kadar beyan edilmekte ve ilgili ayın sonuna kadar tek taksitte ödenmektedir. Vergi mevzuatı uyarınca üçer aylık dönemler itibariyle oluşan kazançlar üzerinden %20 (2005 - %30) oranında geçici vergi hesaplanarak ödenmekte ve bu şekilde ödenen tutarlar yıllık kazanç üzerinden hesaplanan vergiden mahsup edilmektedir.

2003 ve daha önceki yıllarda kurumlar vergisi enflasyona göre düzenlenmemiş yasal gelir vergi matrahından hesaplanmaktaydı. 1 Ocak 2004 tarihinden itibaren vergiye tabi kazanç enflasyona göre düzenlenmiş mali tablolar üzerinden hesaplanmaya başlanmıştır. Bu çerçevede 31 Aralık 2003 tarihi itibariyle hazırlanan bilançonun ilk defa enflasyon muhasebesine göre düzenlenmesi çerçevesinde ortaya çıkan geçmiş yıl karı vergiye tabi tutulmamış, benzer şekilde geçmiş yıl zararları ise vergisel açıdan indirim tabi zarar olarak kabul edilmemiştir. Ayrıca, yine 2003 ve önceki hesap dönemlerine ait beyannamelerde yer alan indirilemeyen geçmiş yıl mali zararları 2004 ve daha sonraki hesap dönemlerinde mukayyet (kayıtlı) değerleri ile dikkate alınmaktadır.

24 Nisan 2003 tarihinden itibaren geçerli olmak üzere, mal ve hizmetlerin üretimi ile doğrudan ilişkili olup bir ekonomik ömrü bulunan ve değeri 10.000 YTL'yi aşan yeni maddi varlık alımları, bedelinin %40'ı oranında kurumlar vergisi matrahından yatırım indirimi sağlamaktadır. 24 Nisan 2003 tarihinden önce oluşan teşvik belgeli yatırım indirimleri ise şirketlerin kendi tercihleri doğrultusunda yeni uygulamaya dönüştürülmedikleri takdirde, %19,8 oranında stopaja tabi tutulmaktadırlar. Tüm yatırım indirimleri 1 Ocak 2006 tarihinden geçerli olan yeni yatırım indirimi uygulaması öncesinde süresiz olarak taşınabilmekteydi. Ancak, 1 Ocak 2006 tarihinden geçerli olmak üzere yatırım indirimi uygulamasına son verilmiştir. 31 Aralık 2005 tarihi itibariyle kullanılmayan yatırım indirimi tutarları 31 Aralık 2008 tarihine kadar indirim konusu yapılabilecektir. Ancak bu durumda uygulanacak kurumlar vergisi oranı %30 olacaktır. Ayrıca 31 Aralık 2005 tarihi itibariyle başlamış olan yatırımlara ilişkin 31 Aralık 2008 tarihine kadar yapılacak olan yatırım harcamaları da 31 Aralık 2008 tarihine kadar indirim konusu yapılabilecektir. Şirket, cari yıldan devreden yatırım indirimi tutarını önümüzdeki yıllarda kullanmayı planlamaktadır.

Vergi mevzuatı uyarınca, Şirket ve bağlı ortaklıkları vergilerini ayrı ayrı beyan etmektedir.

Türkiye'de mukim anonim şirketlerden, kurumlar vergisi ve gelir vergisinden sorumlu olmayanlar ve muaf tutulanlar haricindekilere yapılanlarla Türkiye'de mukim olan ve olmayan gerçek kişilere ve Türkiye'de mukim olmayan tüzel kişilere yapılan temettü ödemeleri %15 (2005 - %10) gelir vergisine tabidir. Türkiye'de mukim anonim şirketlerden yine Türkiye'de mukim anonim şirketlere yapılan temettü ödemeleri gelir vergisine tabi değildir. Ayrıca karın dağıtılmaması veya sermayeye eklenmesi durumunda gelir vergisi hesaplanmamaktadır.

Kurumlar Vergisi Kanunu'na göre beyanname üzerinde gösterilen mali zararlar 5 yılı aşmamak kaydıyla dönemin kurumlar vergisi matrahından indirilebilir. Beyanlar ve ilgili muhasebe kayıtları vergi dairesince beş yıl içerisinde incelenebilmekte ve vergi hesapları kontrol edilebilmektedir.

# Banvit Bandırma Vitaminli Yem Sanayii A.Ş.

31 Aralık 2006 Tarihi İtibariyle

## KONSOLİDE MALİ TABLOLARA İLİŞKİN DİPNOTLAR

(Birim - Yeni Türk Lirası [YTL])

Nutrinvestments B.V.'nin Romanya'da konsolide bağlı ortağı olan Banvit Aliment Romania S.R.L. ve Agrafood S.R.L. %16 (31 Aralık 2005 - %16) oranında gelir vergisine tabiidir.

31 Aralık 2006 ve 2005 tarihleri itibariyle ödenecek gelir vergisi aşağıda özetlenmiştir:

	2006	2005
Cari yıl kurumlar vergisi	(195.681)	(206.466)
Dönem içinde peşin ödenen vergi	133.974	115.659
<b>Ödenecek gelir vergisi</b>	<b>(61.707)</b>	<b>(90.807)</b>

31 Aralık sonu itibariyle vergi (giderlerinin)/gelirlerinin ana bileşenleri aşağıdaki gibidir:

	2006	2005
<b>Konsolide gelir tablosu</b>		
Cari yıl kurumlar vergisi	(195.681)	(206.466)
Ertelenmiş vergi	3.162.635	1.520.844
<b>Konsolide gelir tablosuna yansıtılan vergi geliri / (gideri)</b>	<b>2.966.954</b>	<b>1.314.378</b>

Vergi öncesi kar'a yasal vergi oranı uygulanıp bulunan kurumlar vergisi gideri ile 31 Aralık tarihi itibariyle konsolide gelir tablosunda gösterilen kurumlar vergisi gideri arasındaki mutabakat:

	2006	2005
Vergi karşılığı ve ana ortaklık dışı kar/zarar öncesi kar	9.153.241	(5.847.975)
Vergi karşılığı %30 (2005 - %30)	(2.745.972)	1.754.393
Vergiye tabi olmayan gelirler	295.462	1.387.077
Kanunen kabul edilmeyen giderler	(799.920)	(728.888)
Geçmiş yıl zararlarının ve yatırım indiriminin etkisi	4.906.375	518.187
UFRS ile yasal sonuçlar arasındaki kalıcı farklar	1.311.009	(1.440.952)
Vergi oranındaki değişimin etkisi	-	(175.439)
<b>Düzeltilmiş gelir tablosuna göre vergi karşılığı</b>	<b>2.966.954</b>	<b>1.314.378</b>

### 42. HİSSE BAŞINA KAZANÇ/ZARAR

Hisse başına kar, net karın, raporlama boyunca piyasada bulunan hisse senetlerinin ağırlıklı ortalama adedine bölünmesiyle bulunmaktadır. 31 Aralık 2006 tarihi itibariyle hisse başına kar 0,00015 YTL, 31 Aralık 2005 tarihi itibariyle hisse başına zarar ise 0,00005 YTL'dir.

### Temettü

Şirket, 31 Aralık 2005 ve 2004 tarihli mali tablolarında zararda olması sebebiyle 2006 ve 2005 yıllarında temettü dağıtmamıştır.

# Banvit Bandırma Vitaminli Yem Sanayii A.Ş.

31 Aralık 2006 Tarihi İtibariyle

## KONSOLİDE MALİ TABLOLARA İLİŞKİN DİPNOTLAR

(Birim - Yeni Türk Lirası [YTL])

### 43. NAKİT AKIM TABLOSU

	2006	2005
<b>Faaliyetlerden sağlanan nakit akımı</b>		
Vergi karşılığı, net parasal pozisyon ve ana ortaklık dışı (zarar)/kar öncesi net kar/(zarar)	9.153.241	(5.847.975)
Amortisman ve tükenme payı	18.950.677	22.028.654
Kıdem tazminatı karşılığı	901.978	1.864.315
Şüpheli alacak karşılığı	119.412	382.029
Reeskont gideri/(geliri), net	862.103	(953.262)
Faiz gideri	4.387.769	3.922.371
Gerçekleşmemiş kur farkı geliri	1.684.189	31.694
Canlı varlık makul değer artışı	(1.056.361)	-
<b>Parasal olmayan değerlere göre düzenlenen net gelir</b>	<b>35.003.008</b>	<b>21.427.826</b>
Ticari ve ilişkili taraflardan alacaklar	(16.534.272)	11.286.632
Stoklar	1.688.163	(4.096.306)
Diğer dönen varlıklar	(2.222.085)	2.697.019
Diğer duran varlıklar	(43.354)	(21.029)
Ticari ve ilişkili taraflara borçlar	4.676.557	5.507.211
Diğer borç ve gider karşılıkları	650.847	(1.241.622)
Ödenen faiz	(4.517.147)	(2.080.274)
Ödenen vergiler	(224.781)	(854.504)
Ödenen kıdem tazminatı	(1.057.788)	(1.542.279)
<b>İşletme faaliyetlerinden sağlanan nakit</b>	<b>17.419.148</b>	<b>31.082.674</b>
<b>Yatırım faaliyetleri ile ilgili nakit akımları:</b>		
Maddi, maddi olmayan varlık ve canlı varlık yatırımları	(33.993.718)	(19.234.909)
Maddi, maddi olmayan duran varlık ve canlı varlık çıkışları	3.615.429	2.386.716
Şirket birleşmesi yoluyla sermaye artışı	402	-
<b>Yatırım faaliyetlerinde kullanılan nakit</b>	<b>(30.377.887)</b>	<b>(16.848.193)</b>
<b>Finansman faaliyetleri ile ilgili nakit akımları:</b>		
Kısa vadeli banka kredilerinden sağlanan nakit	42.664.675	29.740.058
Kısa vadeli banka kredilerinin ödemeleri	(40.727.434)	(24.460.344)
<b>Finansman faaliyetlerinden sağlanan nakit</b>	<b>1.937.241</b>	<b>5.279.714</b>
Yabancı para çevrim farkları	202.152	455.769
Nakit ve nakit benzeri değerlerdeki net (azalış)/artış	(11.021.499)	19.514.195
Dönem başı itibariyle nakit ve nakit benzeri değerler	27.817.634	7.847.670
<b>Nakit ve nakit eşdeğerleri, dönem sonu</b>	<b>16.998.287</b>	<b>27.817.634</b>

### 44. MALİ TABLOLARI ÖNEMLİ ÖLÇÜDE ETKİLEYEN YA DA MALİ TABLOLARIN AÇIK, YORUMLANABİLİR VE ANLAŞILABİLİR OLMASI AÇISINDAN AÇIKLANMASI GEREKLİ OLAN DİĞER HUSUSLAR

Ülkemizin muhtelif bölgelerinde kamuoyunda kuş gribi hastalığı olarak bilinen H5N1 virüsüne rastlanmıştır. Türk ve dünya basınında geniş bir biçimde yer alan salgın hastalık tehdidi, kamuoyunda endişe yaratmıştır. Şirket Yönetimi, kuş gribinin mali tablolarda yarattığı olumsuz etkilerin, işletmenin sahip olduğu hiçbir sürüde ve üründe virüse rastlanmaması, tüketicilerin beyaz et sektöründeki üretim teknolojisi ve riskler hakkında bilgilendirilmesi ve devletin sektörü desteklemeye yönelik aldığı bazı önlemler ile kısa bir sürede giderileceğine inanmaktadır.





