

**Birlikte
büyüyoruz...**

 **Banvitaş**
2012 Faaliyet Raporu



İçindekiler

- 8** Banvit'e Genel Bakış
- 10** Finansal Göstergeler
- 12** Kilometre Taşları
- 14** Yönetim Kurulu Başkanı'nın Mesajı
- 16** Yönetim Kurulu
- 17** Yürütme Kurulu
- 18** 2012 Yılı Faaliyetleri
- 20** Yatırımlar
- 22** Satış ve Dağıtım Ağı
- 24** İnsan Kaynakları Yönetimi
- 26** Kalite Güvence ve Çevre Yatırımları
- 29** Sosyal Sorumluluk
- 32** Kurumsal Yayınlar
- 33** Kurumsal Yönetim İlkeleri Uyum Raporu
- 37** 31.12.2012 Bağımsız Denetim Raporu



Sağlıklı nesiller için var gücümüzle çalışmaya ve üretmeye devam ediyoruz. Ürünlerimizle hayata tat katmakla kalmayıp sağlıklı büyümemizi devam ettirerek ekonomiye farklı değerler kazandırıyoruz.

Tıpkı bir çocuk gibi sürekli büyüyor, gelişim gösteriyor ve heyecanımızı hep taze tutuyoruz.

Avrupa'nın önde gelen gıda şirketlerinden biri olma yolunda önemli adımlar atan bir şirket olarak doyurucu sonuçlara ulaştığımız 2012 performansımızı gururla paylaşıyoruz.

Geliřimimizi sürdürüyoruz.

Ülkemize deęer kazandırmaya devam ediyoruz. 2012 yılı konsolide ciromuzu 1.261 milyon TL'ye, net kârımızı ise 8,7 milyon TL'ye ulařtırdık.

Konsolide Ciro
(milyar TL)

1,0

1,1

1,3

Birlikte başarıyoruz.



Performansımızı sürdürüyoruz.

İstikrarlı büyümesini sürdüren Banvit, hem üretim hem de yatırım performansını devam ettirdi. “Daha iyiye, daha ileriye, birlikte, el ele” felsefesiyle hareket eden Banvit, toplam aktiflerini 823 milyon TL’ye çıkararak başarısını ortaya koydu.

Toplam Aktifler
(milyon TL)

582

697

823

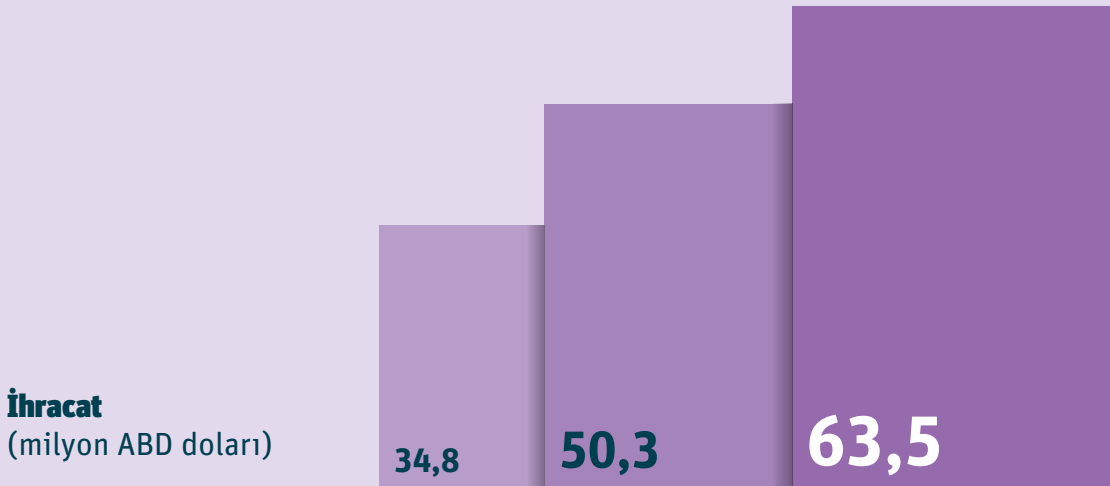
Birlikte kazanıyoruz.



Şevket Baran Doğan, 6 yaşında

Kararlılığımızı sürdürüyoruz.

Bu yıl için Orta Doğu ülkeleri de dahil olmak üzere ihracat hacmimizi 63,5 milyon ABD dolarına ulaştırdık. Elazığ ve Birleşik Arap Emirlikleri'ndeki yatırımlarımızın tamamlanmasıyla birlikte ihracat gelirlerimizi daha da artırmayı hedefliyoruz.



Birlikte güçleniyoruz.



Yusuf Yakut, 6 yaşında

2012 yılında 44. yaşını dolduran Banvit, çağdaş, dinamik, yenilikçi ve atılımcı yapısıyla sektöründe sağlam adımlarla ilerlemeyi sürdürmektedir.

Tam entegre üretim sistemlerine sahip, sosyal sorumluluklarını yerine getiren, çevreye ve insan sağlığına duyarlı olan Banvit'in kurumsal değerlerinin temellerinde "Daha iyiye, daha ileriye, birlikte, el ele" felsefesi yatmaktadır.

Bugüne değin kendi uzmanlık alanında pek çok ilkin mimarı olan Banvit; Türkiye, Romanya ve Dubai'de sürdürmekte olduğu yatırım hamleleriyle geleceğe çalışanları, iş ortakları, müşterileri ve tüketicileriyle birlikte yürümeyi ilke edinmiş, köklü, öncü ve lider bir gıda kuruluşudur.

**2012 yılında BANVİT markası
TURQUALITY® kapsamında
desteklenmeye başlamıştır.**

Vizyonu

Avrupa'nın önde gelen gıda şirketlerinden biri olmak.

Misyonu

Müşterilerinin beklentilerini; kalitesi, hizmeti ve yaratıcılığı ile gerçeğe dönüştürmek. Müşterilerine “en uygun” değeri sunarken sektöründeki en iyi çalışma ortamını geliştirmek ve çevreye karşı her zaman duyarlı olmak.

Hedefleri

Gelecek yıllarda, Türkiye'de olduğu gibi Avrupa'da da önde gelen gıda üreticileri arasında yer almak ve bu doğrultuda yatırımlarını sürdürmek.

Kurumsal Değerleri

Dürüstlük, alçak gönüllülük ve sevgi, kendi ayakları üzerinde durmak, mükemmeli aramak, çalışanlarına ve çevreye karşı duyarlı olmak.

Kalite Politikası

Banvit, vizyonu ve hedefleri doğrultusunda iyi bir yönetimi, müşterilerinin ve çalışanlarının beklentilerini karşılamayı, sürekli iyileştirme için sistemlerini gözden geçirmeyi, gerekli kaynakları sağlamayı, yasal gerekleri yerine getirmeyi, gıda güvenliğine uygun üretim yapmayı ilke edinen ve kendi standartlarını aşmaya çalışarak ilerleyen müşteri odaklı bir şirkettir.

Çevre Politikası

Banvit, çevre boyutlarını ve etkilerini kapsam dahilinde oluşturan, doğal kaynakları koruyan ve en verimli şekilde kullanan, atıklarını ayıran, geri kazanan ve minimize etmek için çalışmalar yapan, yasal mevzuat ve diğer gerekliliklere uyan, çevre amaç ve

hedeflerini belirleyerek sürekli gelişmeye katkıda bulunan, ilgili tüm taraflarla iletişim kuran ve gerektiğinde bilgi paylaşan, çevre sorumluluk bilincini artırmak için tüm çalışanlarına eğitim veren, ürünlerinin kullanıldıktan sonraki çevre etkilerini de kontrol eden, çevreye duyarlı bir firmadır.

Gıda Güvenliği Politikası

Banvit, beyaz ve kırmızı et ile et ürünleri üretiminde çiftlikten müşteriye teslimine kadar tüm aşamalarda insan sağlığını olumsuz etkileyebilecek unsurları belirleyip kontrol altına alan, gıda güvenliği ile ilgili bütün gereksinimleri karşılayıp yasa ve yönetmeliklere uygun olarak ürünlerini müşterilere sunan bir şirkettir.

İş Sağlığı ve Güvenliği Politikası

Banvit 2012 yılında iş sağlığı ve güvenliği politikasını yayınlamıştır. Banvit, tesislerinde; iş sağlığı ve güvenliği yasal mevzuat ve gerekliliklerine uyan, iş sağlığı ve güvenliği hedeflerini belirleyip takip eden, çalışanlara ve tedarikçilere iş sağlığı ve güvenliği bilinçlendirme eğitimleri veren, iş kazalarını ve meslek hastalıklarını önlemeye yönelik çalışmalar yapan, iş ortamında tehlike ve riskleri belirleyen ve önlem alan, iş sağlığı ve güvenliği sisteminin sürekli iyileştirilmesini taahhüt eden bir firmadır.

Finansal Göstergeler

	2012	2011	2010
LİKİDİTE ORANLARI			
Cari Oran	1,05	1,23	1,71
Asit Test Oranı	0,74	0,87	1,27
Nakit Oran	0,04	0,05	0,03
FAALİYET ORANLARI			
Aktif Devir Hızı	1,53	1,60	1,72
Alacak Devir Hızı	0,12	0,12	0,13
Alacak Tahsil Süresi (Gün)	43	46	47
Stok Devir Hızı	7,41	8,50	9,14
Çalışma Sermayesi Devir Hızı	2,29	2,45	2,59
Net Çalışma Sermayesi Devir Hızı	52,23	13,19	6,23
FİNANSAL YAPI ORANLARI			
Finansal Borç/Özsermaye (%)	330,40	260,58	115,96
Özkaynak/Yabancı Kaynak Toplamı	0,23	0,28	0,59
Kısa Vadeli Yabancı Kaynak/Pasif Toplamı	0,64	0,53	0,39
Uzun Vadeli Yabancı Kaynak/Pasif Toplamı	0,17	0,25	0,24
Maddi Duran Varlıklar/Özkaynak	1,78	1,60	0,91
Maddi Duran Varlıklar/U.V.Y.K	1,90	1,38	1,38
KÂRLILIK ORANLARI			
Net Dönem Kârı (Zararı)/Aktif Toplamı	0,01	(0,09)	0,10
Vergi Öncesi Kâr (Zararı)/Özkaynak	0,09	(0,47)	0,35
Esas Faaliyet Kâr (Zararı) Marjı	0,02	0,003	0,09
Brüt Kâr (Zararı) Marjı	0,14	0,12	0,21
Net Kâr (Zararı)/Net Satışlar	0,01	(0,05)	0,06
Net Kâr (Zararı) Büyümesi (%)	(114,65)	(201,36)	33,49

Banvit, yurt içi ve yurt dışındaki yatırımlarına tüm hızıyla devam etmektedir.



%13*

Net Satışlar (milyar TL)



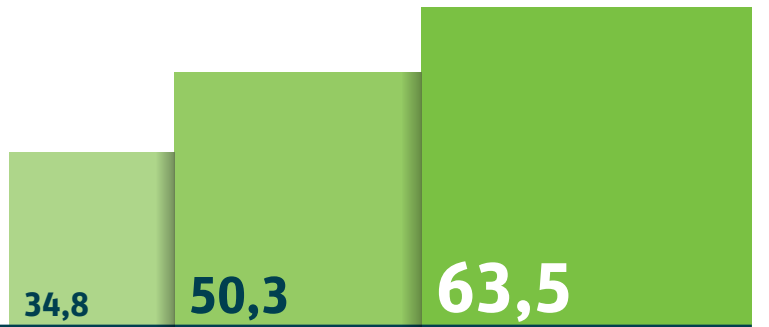

%28,5*

Kırmızı Et Satışları (milyon TL)



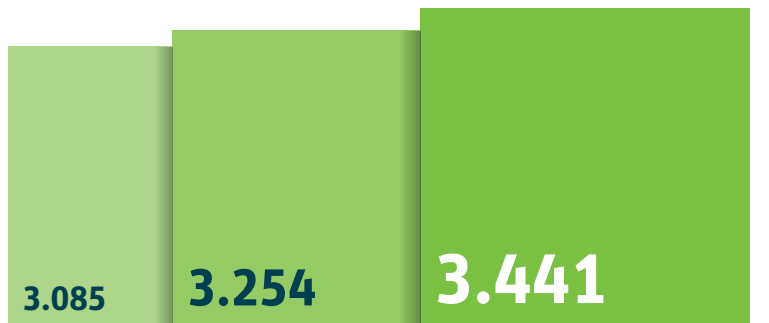

%26*

İhracat Hacmi (milyon ABD doları)




%5,7*

İstihdam Hacmi (Kişi)



*Artışlar, 2011-2012 yılları arasında gerçekleşmiştir.

Kilometre Taşları

SEKSENLER

DOKSANLAR

İKİBİNLER



1968

Banvit, karma yem üreticisi olarak faaliyetlerine başladı.

1984

Etlık piliç üretimine geçen Banvit, Türkiye'de ilk defa temizlenmiş ve poşetlenmiş taze piliç üretimini gerçekleştirdi.

1988

Modern kuluçkahanenin yapımı tamamlandı ve devreye alındı.

1992

6.000 adet/saat piliç kesim kapasiteli, tek hatlı modern kesimhane devreye alındı.

Banvit hisseleri halka arz edilerek İMKB'de işlem görmeye başladı.

1993

Kurulan yeni kesimhaneye ikinci bir hat eklendi ve üretim kapasitesi saatte 12.000 adet pilice yükseltildi.

1997

Gıda güvenliği için son derece gerekli bir kontrol programı olan HACCP gönüllü olarak uygulanmaya ve çok uluslu bir firma tarafından denetlenmeye başladı.

1999

Banvit Aliment Romania S.R.L. kuruldu.

2000

İzmir-Armutlu'da bulunan Tadpi Tesisleri satın alındı ve yapılan yatırımlarla hindi ve çeşitli kanatlıların üretimine uygun hale getirildi.

ISO 9001 Sertifikası alındı.

2001

İleri İşlem Tesisleri faaliyete geçti.

2003

Banvit, Gıda, Tarım ve Hayvancılık Bakanlığı Gıda ve Kontrol Genel Müdürlüğü'nün denetim ve onayıyla "Kanatlı Hastalıkları Teşhis Laboratuvarı" çalışma iznini aldı.

Türkiye'de piliç üretimi için ISO 14001 Çevre Yönetim Sistemi Sertifikası'nı alan ilk şirket Banvit.

2004

100 ton/saat kapasiteli yeni yem fabrikası devreye alındı.

Banvit, kanatlı et üretimi yapmak üzere 2012 yılında yem fabrikası, kesimhane, kuluçkahane ve damızlık kümeslerinin yer aldığı Elazığ'da kurulu tesisleri satın almıştır.

İKİBİNONİKİ



2006

Buzağı çiftliği ve ek olarak, 48.000 büyükbaş hayvan kapasiteli dana çiftliği ve yem fabrikasının yapım çalışmaları hayata geçti.

2007

Romanya'da 345.000 adet/hafta yumurta basım kapasiteli kuluçka tesisi ve kümesler devreye alındı.

İzmir Armutlu'da bulunan hindi kesimhanesi piliç kesimine ayrıldı ve Banvit'in toplam piliç kesim kapasitesi 22.000 adet/saate yükseltildi.

Hindi üretimi 900 adet/saat kapasiteli yeni kesimhaneye taşındı.

2009

Bandırma ve İzmir'deki piliç kesimhanelerinin kesim kapasitesi artırılarak Banvit'in toplam piliç kesim kapasitesi 29.000 adet/saate yükseltildi.

Romanya'daki yem fabrikası faaliyetine başladı.

Bandırma büyükbaş mezbaha tesisleri alındı ve Banvit Kırmızı markalı ürünlerimiz raflarda yerini aldı.

2010

Eskişehir büyükbaş yem fabrikası faaliyete geçirildi.

2011

Bandırma ve İzmir tesislerinde 230.871 ton/yıl piliç, hindi, kırmızı et ve ileri işlenmiş et çeşitleri üretim kapasitesi.

Bandırma, İzmir ve Eskişehir yem fabrikalarında toplam 122 ton/saat etlik piliç yemi ve 133.000 ton/yıl büyükbaş yemi üretim kapasitesi.

Bandırma ve İzmir kampüslerinde toplam 8.500 m³/gün sıvı arıtma ve 450 ton/gün katı atık işleme kapasitesi.

2012

Birleşik Arap Emirlikleri'nde, Jebel Ali Serbest Bölgesinde, "Banvit ME FZE" isimli bir şirket kuran Banvit, Dubai yatırımlarına başladı.

Elazığ'da bir piliç üretim entegrasyonu alınarak revizyon çalışmalarına başlandı.

"Banvit" markası Turquality® desteğine hak kazandı. Böylece Banvit, Turquality® programına kanatlı sektörden dahil olan ilk kuruluş oldu.

Türkiye'nin süper markaları arasında, kanatlı sektörden tek marka olarak 2'nci kez yer aldı.



Yönetim Kurulu Başkanı'nın Mesajı

Sevgili Banvitçiler,

15 Mayıs itibarıyla Şirketimizin 45. kuruluş yılını geride bıraktık. Sizlerin de hafızalarında yer ettiğine inandığım, yem çuvallarını at arabasına sırtlarında taşıyarak yükleyen ilk çalışma arkadaşlarımızın bulunduğu siyah beyaz fotoğrafın üzerinden 45 yıl geçti.

Her ne kadar o günkü teknoloji, iş yaşamının yoğunluğu, üretim, ulaşım ve haberleşme imkânları bugünlere göre çok daha gerilerde olsa da, bizler, geçen 45 yılın ardından işimizi hâlâ kurduğumuz ilk günlerdeki değerlerimizle, yine aynı özveri, çalışma heyecanı ve titizlikle sürdürmenin mutluluğunu duyuyoruz. Bugünlere ulaşmamızda emeği geçen herkese teşekkür ediyoruz.

2012 yılı siyasal, ekonomik ve sosyal alanlarda taşların yer değiştirmeye devam ettiği bir yıl oldu. Bu değişim ve dönüşüm sürecinde Banvit olarak hedeflerimiz doğrultusunda ilerlemeye devam ettik ve yeni yatırım hamlelerimizi hayata geçirmeyi sürdürdük. 2012 yılında, bir önceki yıla oranla %13'lük bir büyüme kaydederek yılsonu ciromuzu 1.261 milyon TL'ye taşıdık.

Öte yandan mevcut dış pazarlarımızdan Kıbrıs, Türki Cumhuriyetler, Uzak Doğu ülkeleri ile son dönem ihracat çalışmalarımızın ağırlık kazandığı Orta Doğu ülkelerinde ilerleme kaydederek konumumuzu güçlendirirken, yeni pazarlara ulaşmayı da başardık. Bu olumlu gelişmelerin ışığında 2012 yılı ciromuzda ihracatın payını 63 milyon ABD dolarına ulaştırdık.

Yıl içinde Elazığ'da satın aldığımız piliç üretim entegrasyonundaki iyileştirme çalışmalarının tamamlanmasının ardından, iç pazarda olduğu gibi dış pazarlara olan lojistik avantajımızı da iyi değerlendirebilmeyi umuyoruz. Bu yatırımın tamamlanması ile Bandırma ve İzmir'in ardından üçüncü bir üretim merkezimizin Elazığ'da çalışmaya başlayacak olması bizi çok heyecanlandırıyor.

İhracat çalışmalarımıza peyderpey önemli bir ivme kazandıracağına inandığımız, bizleri sevindiren ve heyecanlandıran yeni bir yurt dışı yatırımımızı daha yıl içinde hayata geçirdik. Dubai'de kurduğumuz yeni şirketimiz ve satış ofisimizle Birleşik Arap Emirlikleri ve ardından Körfez Ülkeleri'nde, Banvit markamızla tüketicilerimize ulaşmaya başladık.

Bu çerçevede bir diğer sevindirici gelişme ise Banvit markamızla Turquality® destek programına kabul edilmemiz oldu. Turquality® programına kanatlı sektöründen dahil olan ilk kuruluş olarak ihracat alanındaki tüm bu çalışmalarımızın ciromuzdaki olumlu etkilerini de hep birlikte göreceğimize inanıyoruz.

2012 yılındaki bir diğer önemli gelişme ise katkısız ürünler üretimine başlamamız oldu. Tüm gelişmiş ülkelere doğal malzemelerle hazırlanmış gıdalara karşı talep hızla artarken, Banvit olarak bizler de 2 yıl süren Ar-Ge çalışmalarının ardından katkısız ürünlerimizi tüketicilerimizin beğenisine sunduk.

2012 yılında yine tüketicilerimizin günlük yaşamını kolaylaştıracak bir diğer önemli gelişme olan Banvitburada.com isimli e-satış sitemizi hayata geçirdik. İlk olarak İstanbul'da hizmet vermeye başlayan Banvitburada.com'la ürünlerimizi, satış kanalını kullanarak alışveriş yapan tüketicilerimizin kapısına kadar, soğuk zincir kırılmadan teslim ediyoruz. Dileğimizin gelecek yıllarda, online alışverişini tercih eden tüketicilerimize daha fazla noktadan hizmet verebilmek ve günlük yaşamlarını kolaylaştırabilmek.

2012 yılı, dolu dolu geçmesinin yanı sıra, gıda üretimi açısından şartların daha da zorlaştığı, üretim maliyetleri ile satış fiyatı arasındaki brüt marjların daha da azaldığı bir yıl oldu. Tarımsal ham madde kullanan her sektör gibi kanatlı sektörü olarak bizler de artan ham madde fiyatlarından ne yazık ki olumsuz olarak etkileniyoruz.

Diğer taraftan tarımsal ham madde fiyatları elbette sadece ülkemizde değil, tüm dünyada da iklimsel değişiklikler, nüfusun ve talebin artışına bağlı olarak dalgalı şekilde seyrediyor. Ancak hepimiz çok iyi bilmeliyiz ki gelecek senelerde gıda üretimi bugünkü koşullardan daha kolay olmayacak.

2012 yılında, bir önceki yıla oranla %13'lük bir büyüme kaydederek yılsonu ciromuzu 1.261 milyon TL'ye taşıdık.

Ancak Gıda, Tarım ve Hayvancılık Bakanlığımızın son yıllarda izlediği tarım politikalarının istikrarlı olarak uygulanmaya devam edilmesiyle birlikte, tarıma bağlı sektörlerimizin ham madde konusunda bir nebze daha rahatlayabileceğini düşünüyor, gıda alanındaki bilimsel çalışmaların daha fazla desteklenmesi gerektiğine inanıyoruz.

2012 yılında gıda güvenliği anlamında bizleri üzen bir uygulamaya maalesef geri dönüldü. Kuş gribi krizinin ardından yasaklanan ambalajsız piliç satışı, geçtiğimiz aylarda çıkan yeni bir yönetmelikle tekrar serbest bırakıldı. Bildiğiniz gibi Banvit olarak çok uzun yıllardır ambalajsız piliç eti satışının karşısında duruyoruz. Piliç üretimine başladığımızda temizlenmiş taze piliç, markalı ve ambalajlı olarak pazara sunan ilk firma Banvit olmuştu. Dolayısıyla bugün de piliç etinin ambalajsız olarak satılmasını doğru bulmuyoruz. Ticari kaygıları bir tarafa bırakırsak, piliç eti uygun hijyen koşulları sağlanmadığı zaman özellikle de yaz aylarında, tüketiciler için çeşitli riskler oluşturabilir. Bu nedenle tüketici sağlığı ve haklarının korunması bakımından, ambalajsız piliç eti satışını riskli buluyoruz ve Bakanlık yetkililerimize bu uygulamadan kısa sürede geri dönülmesi konusunda buradan da seslenmek istiyoruz.

Hedeflerimiz doğrultusunda ilerlediğimiz 2012 yılında da bizlerden desteklerini esirgemeyen değerli hissedarlarımıza, çalışanlarımıza ve iş ortaklarımıza teşekkür ederiz.

Saygı ve sevgilerimizle,



Ömer Görener
Yönetim Kurulu Başkanı



Yönetim Kurulu



ÖMER GÖRENER
YÖNETİM KURULU BAŞKANI



ALAN PERESE
YÖNETİM KURULU BAŞKAN YARDIMCISI



MOHAMED BADAWY AL-HUSSEINY
YÖNETİM KURULU ÜYESİ



EROL TURGUT GÖRENER
YÖNETİM KURULU ÜYESİ



ESRA GÖRENER CHRISTOFFEL
YÖNETİM KURULU ÜYESİ



NEDİM DAYAN
BAĞIMSIZ YÖNETİM KURULU ÜYESİ



GÜÇLÜ TOKER
BAĞIMSIZ YÖNETİM KURULU ÜYESİ



ÖMER GÖRENER
YÖNETİM KURULU BAŞKANI



EROL TURGUT GÖRENER
YÖNETİM KURULU ÜYESİ-GENEL MÜDÜR



ZAFER BİLGİ
CANLI ÜRETİM DİREKTÖRÜ



MEVLÜT SOLMAZ
LOJİSTİK DİREKTÖRÜ



NERDİN ALP
SATIŞ VE PAZARLAMA DİREKTÖRÜ



ÖZKAN KILIÇ
DENETİM DİREKTÖRÜ

2012 Yılı Faaliyetleri



ÜRETİM

2012 yılı içinde toplam 230.895 ton piliç, hindi, kırmızı et ve ileri işlenmiş et çeşitleri üretilmiştir.

Bandırma, İzmir ve Eskişehir yem üretim tesislerinde ise 701.906 ton yem üretimi gerçekleştirilmiştir.

ARAŞTIRMA - GELİŞTİRME

Banvit, Ar-Ge çalışmaları ile tüketici ve müşterilerinin tüm beklentilerine cevap vermeyi hedeflemektedir.

2012 yılında Ar-Ge çalışmalarının büyük bir kısmını tedarikçisi olunan firmalar ve büyük perakencilerden gelen talepler oluşturmuştur. Bu talepler doğrultusunda yeni ürünler geliştirilmiş, bu ürünlerden 21 adedinin satışına başlanmıştır.

Banvit Geleneksel Piliç Döner ve Banvit Kırmızı Füme Dil, pazara sunulan yeni ürünler olmuştur.

Yıl içerisinde ihracata yönelik ürünler üzerinde de çalışılmış, şarküteri, köfte ve kaplamalı ürünler Banvit markasıyla Orta Doğu pazarına sunulmuştur.

2012 yılı içinde toplam 230.895 ton piliç, hindi, kırmızı et ve ileri işlenmiş et çeşitleri üretilmiştir.




BANVİT'TEN KATKISIZ LEZZETLER...

Tüm gelişmiş ülkelerde doğal malzemelerle hazırlanmış gıdalara karşı talep hızla artarken dünyadaki eğilime paralel olarak ülkemizde de benzer bir talep artışı söz konusu olmuştur. Bu bağlamda Banvit, katkısız ürünleri araştırmaya ve üzerinde çalışmaya başlamıştır.

İki yıl süren Ar-Ge çalışmalarının ardından Banvit, ürünlerinin geleneksel lezzetini değiştirmeden, doğal ve sağlıklı lezzetlere ulaştırmak için 'Katkısız Lezzetler'inden bir gıda katkı maddesi olan Mono Sodyum Glutamat (MSG)'ı ve Türk Gıda Kodeksi-Gıda Katkı Maddeleri Yönetmeliği'nde tanımlanan "E" kodlu gıda katkı maddelerini tamamen çıkartmıştır.

Böylece Banvit, Türkiye'de ilk kez pişmiş katkısız taze et ürünlerini tüketicilerine sunan kuruluş olma başarısına ulaşmış ve Piliç Nuget, Piliç Schnitzel, Piliç Cordon Bleu, Piliç Çıtır Burger, Piliç Bandırma Köfte, Piliç Kasap Köfte, Piliç Kadınbudu, Piliç Misket Köfte, Dana Kuru Köfte, Dana Hamburger, Piliç Acılı Kebap, Piliç Urfa Kebap, Gözleme, Yayla Soslu Kalça Kuşbaşı ürünlerini katkısız lezzetler olarak 2012 yılının Mayıs ayından itibaren tüketicilerine ulaştırmaya başlamıştır.

Banvit'in katkısız ürünlerinde yumurta, süt tozu, baharat karışımları, buğday unu ve nişastasından oluşan kaplama malzemesi, tatlı kırmızıbiber, zerdeçal, kereviz, maydanoz gibi ev mutfaklarında da sıkça tüketilen malzemeler kullanılmaktadır.



**2012 yılında
60 milyon TL yatırım
gerçekleştiren Banvit,
istikrarlı büyümesini
sürdürmüştür.**





TÜRKİYE

Banvit, kırmızı et alanında sürdürdüğü yatırımlarını 2012 yılında da devam ettirmiştir. Bu kapsamda Bandırma'da 13.200 m² kapalı alana kurulu, 4.800 adet büyükbaş hayvan kapasiteli Yeni Ziraatli Çiftliği devreye alınmıştır.

Yıl içinde İzmir'de yeni bir çiftlik daha devreye alınmıştır. 4.250 hayvan kapasiteli Banvit Torbalı Çiftliği, 100 dönümü hayvan barınağı olmak üzere, toplam 380 dönüm alana sahiptir.

Sürdürülen çalışmalar neticesinde 2011 yılı sonunda 26.283 olan toplam hayvan mevcudu, yapılan yeni hayvan girişleriyle beraber 2012 yıl sonunda 36.514 büyükbaşa ulaştırılmıştır.

2012 yılında çevre yatırımları kapsamında Bandırma piliç kesimhanesinde kurulu bulunan arıtma tesislerine 2.750 m³/gün kapasiteli atık su geri dönüşüm ünitesi ilave edilmiştir.

Ayrıca, 2012 yılı içerisinde Banvit; piliç üretim kapasitesini artırmak, iç pazarda olduğu gibi özellikle ihracat çalışmalarında Orta Doğu ülkeleri ve Arap Yarımadası'na coğrafi yakınlık avantajını sağlamak üzere Elazığ'da bir piliç üretim entegrasyonu satın almıştır.

Piliç kesimhanesi, yem fabrikası, kuluçka tesisi ve damızlık çiftliklerine sahip entegrasyonun yenileme çalışmaları tamamlanarak 2013 yılı içerisinde devreye alınması hedeflenmektedir.

ROMANYA

Banvit 14 yıldır faaliyet gösterdiği Romanya'daki yatırım faaliyetlerine 2012 yılında da devam etmiş, bu ülkede bulunan yem fabrikasına ilave edilen silolarla tesisin ham madde depolama kapasitesini 40.00 ton'a yükseltmiştir.

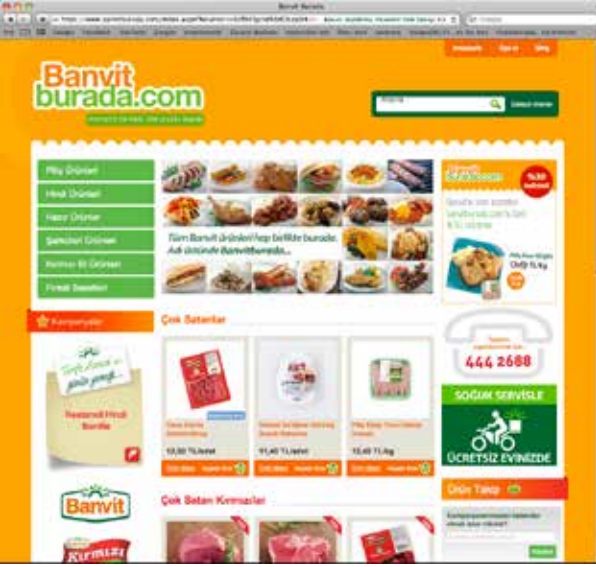
Ayrıca, Ocak 2013'te Romanya'nın Covasna şehrinde toplam 45.000 m² alana sahip, üç damızlık çiftliği satın alınmıştır.

DUBAİ

Körfez ülkelerinde Banvit ürünlerinin satışı için Birleşik Arap Emirlikleri'nde, Jebel Ali Serbest Bölgesinde, "BANVİT ME FZE" isimli yeni bir şirket kurulmuştur.

İlk aşamada sadece Banvit ürünlerinin satış ve pazarlamasının gerçekleştirileceği Dubai'de gelecek yıllarda tesisleşmeye gidilerek Şirket'in civciv ve yem üretimi gerçekleştirdiği Romanya'nın ardından, yurt dışı yatırımları kapsamında 2. olarak Birleşik Arap Emirlikleri'nde de üretime başlanabilmesi ve ileri işlenmiş hazır ürünler üretecek bir tesis kurulması planlanmaktadır.

Banvit, uzun vadeli stratejik hedefleri doğrultusunda 2012 yılında da kapasite artırımı çalışmalarına devam etmiştir.



BANVİTBURADA.COM

Banvit, geleneksel satış kanallarına alternatif olarak, tüm ürün çeşitlerinin bir arada bulunduğu Banvitburada.com isimli e-satış sitesini 2012 yılının Nisan ayında tüketicilerinin hizmetine sunmuştur.

İlk olarak İstanbul'da uygulamaya geçirilen sistem ile Banvitburada.com sitesinden alışveriş yapan tüketiciler siparişlerini, soğuk zincir bozulmadan, ücretsiz kurye, nakit veya kredi kartıyla teslimat anında ödeme yapma, iade garantisi gibi avantajlardan yararlanarak ve Banvit güvencesiyle teslim alabilmektedir.



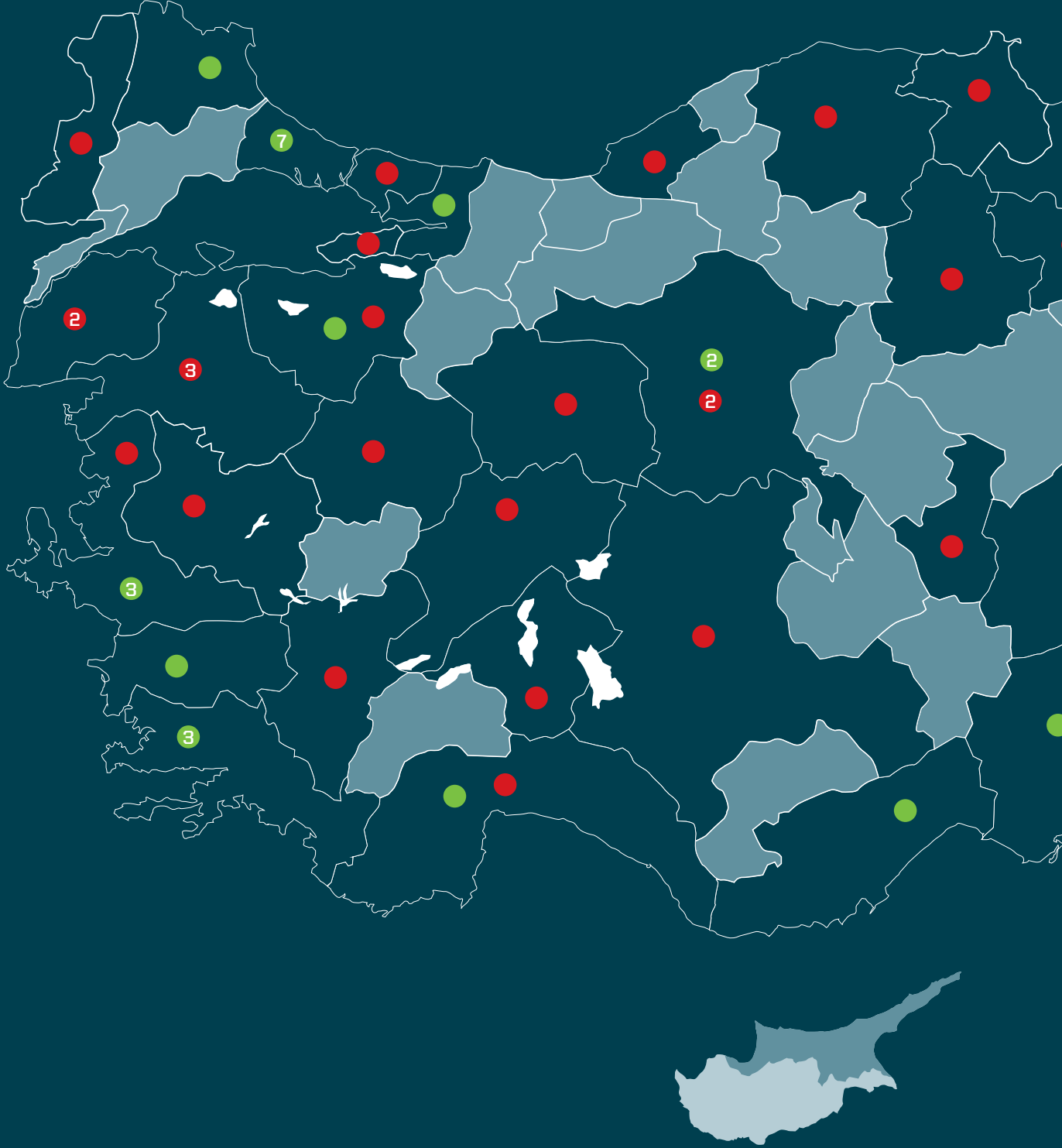
Banvitburada.com, tüm online alışveriş sitelerinin barındırdığı avantajların yanı sıra tüketicilere, Banvit tarafından yeni geliştirilen, marketlerde bulamayacakları pek çok özel ürünü de sunmaktadır. Tüketiciler, Yayla Soslu Piliç Kalça Kuşbaşı, Dana Kuru Köfte, Dilimli Pirzola, Antrikot, Bonfile, T-Bone, Kontrafile, New York Steak Kontrafile gibi gurme ürünlere sadece Banvitburada.com üzerinden ulaşabilmektedir.

Sunduğu alışveriş avantajları ile özellikle annelerin hayatını kolaylaştıran sitede, Banvit'in "Katkısız Ürünler"ini de tüm çeşitleriyle bir arada bulmak mümkün

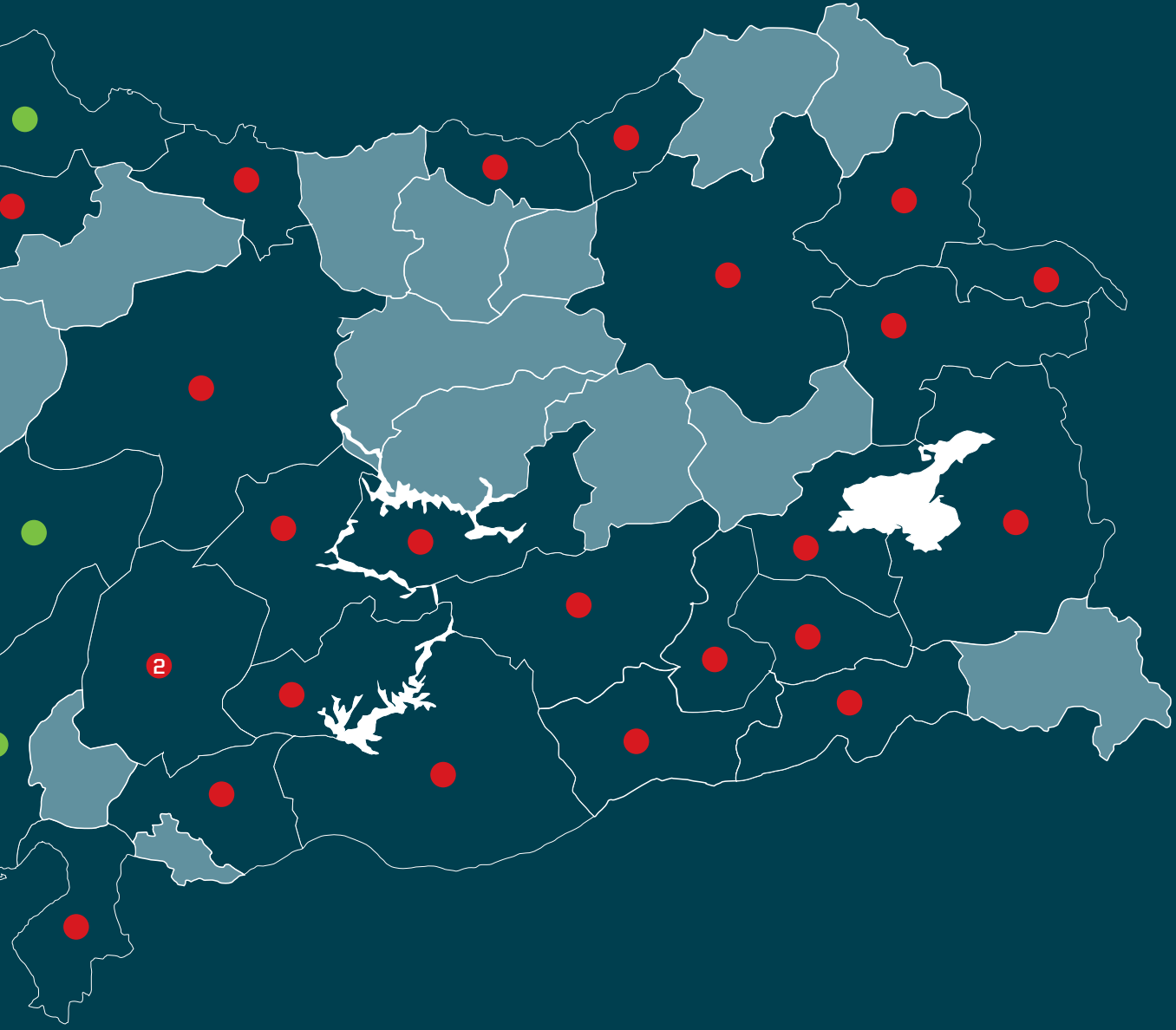
olmaktadır. Üye olsun veya olmasın Banvitburada.com, tüm tüketicilere açıktır, ancak üye olarak pek çok kampanya ve küçük sürprizden yararlanmak da mümkündür.

Şu an sadece İstanbul'daki Banvit tüketicilerine hizmet veren Banvitburada.com'a ayrıca 444 26 88 numaralı sipariş hattından da ulaşılabilir. Banvit, e-satış sitesini önümüzdeki yıllarda İzmir ve kıyı şeridi, Ankara, Antalya, Adana ve Bursa illerinde de faaliyete geçirerek bu yeni satış kanalının kapsama alanını daha da genişletmeyi hedeflemektedir.

Banvitburada.com, tüm online alışveriş sitelerinin barındırdığı avantajların yanı sıra tüketicilere, Banvit tarafından yeni geliştirilen, marketlerde bulamayacakları pek çok özel ürünü de sunmaktadır.



Banvit, farklı segmentlerdeki ürünlerini geniş ve etkin dağıtım ağı ile yurt çapında pazarlamaktadır.



Satış Bölgelerimiz

ŞUBELER Adana, Ankara, Antalya, Atasehir, Ayazağa, Bodrum, Bursa, Çiğli, Esenboğa, Fethiye, Hadımköy, İzmir, İzmit, Kadıköy, Kartal, Kayseri, Mahmutbey, Mersin, Muğla, Samsun, Sarnıç, Söke, Topkapı, Trakya.

BAYİLER Adıyaman, Afyon, Ağrı, Alanya, Amasya, Arnavutköy, Ayvacık, Balıkesir, Bandırma, Batman, Beypazarı, Cizre, Çanakkale, Çorum, Denizli, Diyarbakır, Elazığ, Elbistan, Erzurum, Eskişehir, Gaziantep, Hatay, Iğdır, Isparta, İnegöl, Kahramanmaraş, Kars, Kastamonu, Keşan, Konya, Körfez, Malatya, Manisa, Mardin, Nevşehir, Ordu, Polatlı, Rize, Siirt, Sinop, Sivas, Şanlıurfa, Tatvan, Tavşanlı, Tire, Trabzon, Van, Yalova, Zonguldak.

• Dağıtım noktası birden çok olan iller numaralandırılarak gösterilmiştir.

2012 yılsonu itibarıyla Banvit'in çalışan sayısı 3.441'dir. Bu toplamın %82'si mavi yakalı, %38'i kadın ve %62'si ise erkektir.

Kurumda beş yıllık çalışma süresini doldurmuş tüm çalışanlara, özel sağlık sigortası yaptırılmaktadır. 2012 yılında toplam 1.431 personel sigorta kapsamına alınmıştır. Aynı biçimde, üç yılını doldurmuş çalışanlara da hayat sigortası yaptırılmaktadır; bu kapsamda toplam 2.040 personel sigortalıdır.

Beyaz yakalı ve mavi yakalı gruplar için ayrı olarak tasarlanan ve uygulanan iki "Performans Yönetim Sistemi" bulunmaktadır. Üst düzey yöneticiler de bu sistem dahilinde değerlendirilmektedir.

EĞİTİM PROGRAMLARI

Banvit'te işe yeni başlayan kişilerin ilk eğitimi Şirket'i kısa sürede tanıyıp uyum sağlayabilmeleri için düzenlenen "şirket içi oryantasyon programları ve iş başı eğitimleri" ile başlamaktadır.

Daha sonra çalışanların eğitimi, diğer ekip arkadaşlarıyla birlikte performanslarını artırmaya yönelik kişisel gelişim eğitimleri ve mesleki gelişimi destekleyici programlar ile devam etmektedir. Mevcut kalite sistemlerinin işlerliğini sağlayan periyodik eğitimler de yıllık olarak planlanmakta ve uygulanmaktadır.

Şirket'te 'güvenli ve sağlıklı bir çalışma ortamı sağlamak' için iş sağlığı ve güvenliği konularındaki yasalar, yenilikler yakından takip edilmekte ve çalışanlara bu konularda da düzenli eğitimler vererek bilinçlenmeleri sağlanmaktadır. Hazırlanan acil durum planlarına göre tatbikatlar yapılarak bu durumlara karşı çalışanların hazırlıklı olması sağlanmakta ve nasıl hareket etmeleri gerektiğine dair eğitimler verilmektedir.

Banvit, çalışanların kişisel gelişimlerini sürdürüp mesleki becerilerini artırarak hem kendilerine hem de Şirket'e katkı sağlanmasını hedeflemektedir. Bu sayede, nitelikli insan kaynağının artmasıyla 'Kalite ve Hizmet Anlayışı'nda da sürekli gelişim elde edilmektedir.

Banvit, 2012 yılında beyaz yakada 75 eğitim programıyla 9.049 saat ve mavi yakada 48 eğitim programıyla toplamda 29.971 saatlik eğitim gerçekleştirmiştir.

SOSYAL YAŞAM

Banvit, çalışanlarına pek çok sosyal olanak sunmaktadır. Bunlar arasında, öncelikli olarak çalışanların 0-2 ve 3-6 yaş arası çocukları için 100 çocuk kapasiteli bir çocuk evi, basketbol, futbol sahaları, kapalı spor salonu ve güncel kitaplar, klasikler, süreli yayınlar ve çeşitli ansiklopediler içeren kurum kütüphanesi yer almaktadır.

Sağlık ve hayat sigortası ile servis ve yemek hizmetleri, Banvit çalışanlarına sunulan diğer olanaklar arasında bulunmaktadır.

Şirket içi motivasyonu artırmaya yönelik olarak çalışanlar ve aileleri için kültür ve doğa gezileri düzenlenmektedir.

Ayrıca, sunulan sosyal, kültürel ve bireysel gelişimi destekleyen diğer hediye ve ödüllere de çalışanların işe bağlılık ve motivasyonlarının yükseltilmesi hedeflenmektedir.

İş sağlığı ve güvenliği konularında sürekli olarak yasalar ve yenilikler takip edilerek çalışanlara bu konularda çeşitli eğitimler verilmektedir. Uygulayıcı olarak; risk analizi çalışmaları yapılmakta, koruyucu ve önleyici tedbirler alınmakta, çalışma alanlarına göre özel tehlike sınıflarından kaynaklanabilecek fiziksel, kimyasal ve biyolojik tehlikeler düşünülerek çalışanlara kişisel koruyucu donanımlar verilmekte ve bunları kullanmaları sağlanmaktadır.

Banvit'teki İş Sağlığı ve Güvenliği Kurulları'nda iş güvenliği uzmanları, işyeri hekimleri, yöneticiler ve işçi temsilcileri bulunmaktadır. Böylelikle her kademedeki temsilci ile oluşabilecek her türlü tehlike tespit edilip müdahale yolları oluşturulmaktadır.

Banvit, sosyal, kültürel ve bireysel gelişimi destekleyen uygulamalarıyla çalışanların işe bağlılık ve motivasyonlarını yükseltmektedir.



PERSONEL SAYISI	KADIN	ERKEK	PERSONELİN ORTALAMA YAŞI
2012	1.297	2.144	33
2011	1.213	2.041	32
2010	1.122	1.963	32

İstihdam Hacmi (Kişi)

3.085

3.254

3.441

10 11 12



Kalite Güvence ve Çevre Yatırımları



KALİTE BELGELERİ

Kalite güvence ve çevre yatırımlarını her geçen yıl artıran Banvit, HACCP programı, Gıda Güvenliği Sistemi (ISO 22000 ve BRC) ve Kalite Yönetim Sistemi'ne (ISO 9001) ek olarak piliç ve hindi üretiminde, kırmızı et kesimhanesinde ve yem fabrikasında Çevre Yönetim Sistemi'ni de (ISO 14001:2004) uygulamaktadır.

Banvit, kalite güvence ve gıda güvenliği uygulamalarında "çiftlikten markete" prensibiyle hareket etmektedir. Şirket'in amacı, gıda ürünlerini güvenli, sağlıklı ve hijyenik koşullarda üretmek ve tüketicilere ulaştırabilmektir. Bu doğrultuda, tüm süreçlerdeki kritik noktalar belirlenerek kontrol altına alınmakta ve sürekli izlenmektedir.

Dünya çapında güvenli gıda tedarik edilmesini sağlamak amacıyla düzenlenen yeni standartları içeren ve HACCP sistemini de kapsayan ISO 22000:2005 Gıda Güvenliği Yönetim Sistemi ise 2007 yılından beri Banvit tesislerinde

uygulanmaktadır. Banvit, 2009 yılında kırmızı et kesimhanesini de ISO 22000 Gıda Güvenliği Yönetim Sistemi kapsamına ilave etmiştir. Gıda ve gıdaya değen ambalaj üreten tedarikçilerimizin ISO 22000 gıda güvenliği uygulamaları denetimleri de 2009 yılında kalite güvence uygulamaları sistemine dahil edilmiştir. 2011 yılından itibaren mevcut tedarikçilerimizin Banvit A.Ş. adına denetimleri, denetim firması tarafından yapılmaya başlanmıştır.

Tarladaki çiftçiden taşıma ve depolama operatörlerine, perakendeciler ve restoranlarla onların tedarikçilerine kadar, ortak gıda güvenliği gerekliliklerini sağlamayı hedefleyen ISO 22000:2005 Gıda Güvenliği Yönetim Sistemi Sertifikası, güvenli gıda üretimiyle ilgili HACCP tabanlı bir gıda güvenliği yönetim sistemidir.

2012 yılında Banvit müşterileri tarafından da denetlenmiş ve müşterilerinden biri olan Yum (KFC&PH)'ın 2012 yılı denetimleri sonucu Orta Doğu ve Kuzey Afrika bölgesi tedarikçileri arasında en yüksek hijyen ve kalite puanı alan tedarikçi ödülüne layık görülmüştür.

İlaveten, 2012 yılında Şirket'in BRC Ver.6 (British Retail Consortium Global Standard for Food Safety) gıda güvenliği standardına uygunluğu denetlenerek belgelendirilmiştir.


2012 yılının başında başlayan yeni TSE Helal Belgelendirmesi çalışmaları sonunda Mart ayından itibaren kısım kısım Bandırma piliç, İzmir piliç ve hindi ve en son da Bandırma Kırmızı et Kesimhane tesislerinde üretilen ürünler için TSE'den Helal belgesi alınmıştır.

ISO 14001 ÇEVRE YÖNETİM SİSTEMİ ÇALIŞMALARI

Banvit, doğal kaynakları koruyan ve en verimli şekilde kullanan, atıklarını ayıran, geri kazanan ve minimize etmek için çalışmalar yapan, çevre boyutlarını ve etkilerini kapsam dahilinde oluşturan, yasal mevzuat ve diğer gerekliliklere uyan, çevre amaç ve hedeflerini belirleyerek sürekli gelişmeye katkıda bulunan, ilgili tüm taraflar ile iletişim kuran ve gerektiğinde bilgi paylaşan, çevre sorumluluk bilincini artırmak için tüm çalışanlarına eğitim veren ve ürünlerinin kullanıldıktan sonraki çevresel etkilerini de kontrol eden, çevreye duyarlı bir firmadır.

Tüketicilerine güvenli, sağlıklı ve hijyenik koşullarda ürettiği gıdaları sunan Banvit, bir yandan da faaliyet gösterdiği ve üretim tesislerinin bulunduğu alanlarda çevreyle dost çalışmalar yürütmeyi ilke edinmiştir.

Banvit, gerçekleştirdiği çevre yatırımlarıyla hem piliç hem de hindi üretim entegrasyonları için ISO 14001:2004 Çevre Yönetim Sistemi sertifikasyonunu sektöründe alan ilk kuruluş olma başarısını göstermiştir. Yem fabrikası için 05.05.2009 tarihinde, kırmızı et kesimhanesi için de 16.08.2010 tarihinde ISO 14001:2004 Çevre Sistem Belgesi alınarak kapsama dahil edilmiştir.



Kardelen Tandoğan, 5 yaşında

Banvit, kalite güvence ve gıda güvenliği uygulamalarında "çiftlikten markete" prensibiyle hareket etmektedir.



SIVI ATIKLARIN GERİ KAZANIMI

Banvit, 2003 yılından beri uyguladığı Çevre Yönetim Sistemi çalışmalarıyla gerek üretim birimlerinde ortaya çıkan, gerekse idari birimlerde oluşan katı ve sıvı atıkların yeniden kullanıma kazandırılmasını daha etkin bir biçimde sağlamaktadır.

Bu kapsamda evsel ve endüstriyel atık sular, ayrı olarak biyolojik atık su arıtma tesislerinde arıtılmaktadır. Bandırma ve İzmir kampüslerinde toplam 8.510 ton/gün su arıtılmaktadır. Arıtılan endüstriyel atık suların bir kısmı yeniden kullanıma kazandırılarak kampüslerin yeşil alanlarının sulanmasında, canlı asım alanı yer temizliğinde ve rendering tesisinin yer temizliğinde kullanılmaktadır. Ayrıca yine Bandırma ve İzmir kampüslerinde toplam 165 ton/gün kapasiteli evsel atık su arıtma tesisi bulunmaktadır.

Çevre Yönetim Sistemi uygulamaları ile kaynakların verimli kullanılabilmesi için üretim birimleri bazında amaç ve hedefler oluşturulmaktadır. Bu doğrultuda elektrik, su, doğal gaz, sarf malzemesi ve kimyasal kullanımında tasarruf sağlanmakta, gereksiz kullanımın ve oluşabilecek negatif çevre etkilerinin önüne geçilmektedir.

2008 yılında bir pilicin ürün olarak üretim sürecinde kg başına 8,5 litre olan su tüketimi, 4 yıllık bir program dahilinde 7,5 litreye düşürülmüş ve tamamı arıtılarak tekrar doğaya kazandırılmıştır.

KATI ATIKLARIN GERİ KAZANIMI

Üretim süreçlerinde oluşan organik atıklar rendering tesislerinde işlenmekte ve geri dönüşümleri sağlanmaktadır. Üretim proseslerinde oluşan günlük 267 ton organik katı atık, rendering tesislerinde işlem göerek 87 ton ürün olarak kullanıma kazandırılmaktadır. Bu ürünler ise satılmakta ve yeniden değerlendirilmektedir.

Rendering tesislerinde geri dönüşüm sırasında ortaya çıkan gaz salınımı öncesinde, koku oluşumuna neden olan maddeler atmosfere yayılmadan, iki kimyasal yıkama ile ortadan kaldırılmaktadır.

Proseslerden çıkan köpük tabak, naylon, kırık plastik kasa, kâğıt, plastik vb. gibi katı atıklar ise geri dönüşüm amacı ile geri dönüşüm firmalarına verilmektedir.

Buna ilave olarak idari bölümler ile prosesten çıkan toner, akü, pil, kartuş, atık makine yağı, atık yağ filtreleri, üstüpler, absorbanlar, laboratuvar test kitleri gibi tehlikeli atık olarak sınıflandırılan atıklar, yönetmeliklere uygun olarak atık sahasında muhafaza edilmektedir. Bu atıklar, depolanma süreleri ve miktarları dikkate alınarak lisanslı araçlarla lisanslı geri dönüşüm veya bertaraf firmalarına gönderilmektedir. Banvit, bu uygulamayı yılda 9 ton tehlikeli atığın çevreye dost bir biçimde, yeniden kullanılabilir hale getirilmesini veya bertarafını sağlamaktadır.

AMBALAJ ATIKLARININ GERİ KAZANIMI

Banvit ve ÇEVKO (Çevre Koruma ve Ambalaj Atıkları Değerlendirme Vakfı) arasında 2006 yılında, ilgili resmi yönetmelikler doğrultusunda imzalanan iş birliği çerçevesinde, pazara sunulan Banvit ürünlerine ait ambalaj atıkları (plastik ve karton ambalajlar) ÇEVKO tarafından düzenli olarak toplatılarak geri dönüşümü ve yeniden değerlendirilmesi sağlanmaktadır.

ÇEVKO ile sürdürülen iş birliği sonucunda 2012 yılında 5.018 ton ambalaj atığı toplatılarak yeniden kullanıma kazandırılmıştır.

ÇEVRE BİLİNCİNİN ARTIRILMASI VE ISO 14001 EĞİTİM ÇALIŞMALARI

Banvit Kalite Güvence Departmanı tarafından ISO 14001 Çevre Yönetim Sistemi çalışmaları kapsamında her yıl beyaz ve mavi yaka çalışanlarına bilgilendirme ve bilinçlendirme eğitimleri verilmektedir.

Bu eğitimlerle katı, sıvı, gaz ve tehlikeli atıklar gibi farklı atık çeşitlerinden atık yönetimi ve atıkların kaynağında ayrıştırılmasına, atık sahalarından doğal kaynakların kullanımına, Şirket'in çevre amaç ve hedefleri, çevre politikası, yasal gereklilikler ve acil durumlara kadar uzanan geniş bir yelpazede bilgiler aktarılmaktadır. Ayrıca düzenlenen bu programların sonunda eğitim etkinliğini ölçmeyi hedefleyen sınavlar yapılmaktadır.

2012 yılında Şirket bünyesinde 69 adet ISO 14001 Çevre Yönetim Sistemi eğitim programı uygulanmıştır.

ÇEVRESEL ETKİLERİN DEĞERLENDİRMESİ

Banvit, mevcut üretim faaliyetlerinin bulunduğu alanların ve planlanan yeni yatırımlarının olası çevre etkilerini sürekli izlemekte, değerlendirmekte ve bu değerlendirmeler neticesinde de önleyici veya düzenleyici faaliyetleri hayata geçirmektedir.

Çevresel Etki Değerlendirmesi (ÇED), gerçekleştirilmesi planlanan projelerin çevreye olabilecek olumlu ya da olumsuz etkilerinin belirlenmesinde, olumsuz yöndeki etkilerin önlenmesi ya da çevreye zarar vermeyecek ölçüde en aza indirilmesi için alınacak önlemlerin, seçilen yer ile teknoloji alternatiflerinin belirlenerek değerlendirilmesinde ve proje uygulamalarının izlenmesi ve kontrolü esnasında sürdürülecek çalışmaları ifade etmektedir.

Banvit, ISO 14001 Çevre Yönetim Sistemi çalışmaları kapsamında her yıl üretim kampüslerinin bulunduğu alanlardaki diğer kuruluşlara çevre anketi yaparak çevresel etkilerini bu kanallar üzerinden de değerlendirmektedir.

Bu kapsamda sürdürülen çalışmalar ve yerine getirilen resmi prosedürün sonucunda Banvit'e, Orman ve Su İşleri Bakanlığı tarafından 835 karar numarası ve 05.06.2003 karar tarihi ile Kesimhane, İleri İşlem ve Rendering Tesisleri için "ÇED Olumlu Belgesi" verilmiştir.

"GKM" ONAYLI LABORATUVAR

Banvit Canlı Üretim Teşhis ve Analiz Laboratuvarı, Gıda, Tarım ve Hayvancılık Bakanlığı Gıda ve Kontrol Genel Müdürlüğü (GKM) denetimi ve onayıyla "Kanatlı Hastalıkları Teşhis Laboratuvarı" çalışma belgesine sahiptir.

Banvit, kanatlı et üretiminde risk oluşturabilecek mikrobiyolojik etkenlerin kontrol altında tutulması için, gerekli tüm hassasiyeti göstermektedir. Bu doğrultuda, 5 yıl önce başlatılan salmonellanın azaltılmasına yönelik program devam ettirilmekte, Canlı Üretim Teşhis ve Analiz Laboratuvarı bünyesinde damızlık, kuluçka, broiler, yem ve rendering birimlerinin rutin kontrolleri yapılmaktadır. Ayrıca, broiler sürülerinin kesiminden önce numuneler alınarak salmonella kontrolü için son testleri de gerçekleştirilmektedir.

ÇİFTLİKLERDE BİYOGÜVENLİK ÖNLEMLERİ

Banvit'e bağlı damızlık, piliç ve hindi yetiştirme çiftlikleri ile kuluçka tesislerinde biyogüvenlik tedbirleri 2012 yılında da en üst düzeyde uygulanmaya devam edilmiştir. Yetkili kişiler dışında ziyaretçi kabul edilmeyen tesis ve çiftliklerde, araç ve insan dezenfeksiyon uygulamaları etkin bir biçimde sürdürülmüştür.

Çiftliklerdeki koruma tedbirlerinin daha etkili uygulanması için tüm çiftlik sahipleri ve bu çiftliklerde çalışan işçiler, ilkbahar ve sonbahar aylarında olmak üzere yılda iki defa toplu eğitime alınmaktadır. Ayrıca, veteriner hekimler tarafından piliçlerin kesimhaneye sevkinden önce uygulanan hızlı test prosedürü de bu kapsamda ek bir güvenlik halkası olarak 2012 yılında uygulanmaya devam edilmiştir.

YEM FABRİKALARI HAM MADDE VE YEM KONTROLLERİ

Banvit, Yem Fabrikaları'nda kurulan laboratuvarlar sayesinde aldığı tüm ham madde ve yem katkılarının, istenilen kriterlere uygun olup olmadığını kontrol ettikten sonra stoklarına almaktadır. Gerçekleştirilen bu kontroller arasında temel analizler yanında; mikotoksin, vitamin, mineral, ağır metal analizleri, yağlarda gliserin ve yağ asidi profil tayini, veteriner ilaçlarında etken madde tayini gibi aynı anda birçok laboratuvar yapılamayan analizler gerçekleştirilmekte olup aynı zamanda çıkan yemlerin de istenilen standartlarda üretilip üretilmediği denetlenmektedir.

İZLENEBİLİRLİK SİSTEMİ

Banvit'te 2000 yılından beri var olan "izlenebilirlik" uygulaması, Türkiye'de 2004 yılında "Gıdaların Üretimi, Tüketimi ve Denetlenmesine Dair Kanun"un yürürlüğe girmesiyle birlikte yasal bir sorumluluk haline gelmiştir.

Banvit, AB'ye ihracat iznine sahip bir kuruluş olarak ürettiği ürünleri, ister taze ister dondurulmuş olsun, geriye dönük olarak izleyebilmektedir. Söz konusu geriye dönük izleme, üretimin tüm aşamalarında bilgisayar sistemleriyle tutulan detaylı kayıtlar sayesinde gerçekleştirilmektedir.

Bu kayıtlara tüm Banvit tüketicileri www.banvit.com adresinden ulaşabilmekte, ilgili bölümden aldıkları Banvit piliç, hindi, dana eti veya hazır et ürünlerine ait üretim bilgilerini inceleyebilmektedirler.

İzlenebilirlik sistemi sayesinde, sağlık ve kümes kontrol raporlarının yanı sıra piliç, hindi ve büyükbaş hayvanlar tarafından tüketilen yemlerin Banvit yem fabrikasında hangi tarihte üretildiğini ve bu yemlere ait laboratuvar kayıtlarını görmek de mümkündür.

TAKİP SİSTEMİ

Banvit, 2006 yılından itibaren kademeli olarak öncelikle frigorifik araçların sıcaklıkları ile şube depolarının sıcaklık takiplerini izlenebilirlik sistemine eklemiştir.

Özellikle piliç, hindi ve kırmızı et gibi ısıya çok duyarlı gıda maddelerinin, soğuk zincir kırılmadan tüketicilere güvenli bir şekilde ulaştırılması büyük bir önem taşımaktadır.

Banvit, takip sistemi sayesinde nakledilen ürünlerin ısılarının %100 kontrol altına alınabilmesini sağlamıştır.

Banvit, devreye aldığı bu sistemle dağıtım araçlarında yaşanabilecek olası bir sıcaklık değişikliği riskine anında müdahale edebilmektedir.

Böylece ürün teslimi, soğuk zincirde en ufak bir aksaklık olmadan gerçekleştirilerek ürünlerin daha taze, sağlıklı ve güvenli bir şekilde tüketicilere ulaştırılabilmesi mümkün olmaktadır.

2010 yılında gerçekleştirilen çalışmalarla takip sisteminin içeriği çok daha genişletilerek 1.300'e yakın noktadan, araçlara ait konum, ısı, nem vb. bilgileri de toplanmaya başlamıştır. Takip sistemi projesinin yeni safhasıyla birlikte Banvit tüketicilerine sunduğu ürünlerin yanında üretim entegrasyonunun önemli girdileri olan yumurta, civciv, canlı ve yem gibi kritik ara ürünlerin de takibini yapabilmeye başlamıştır. Böylece Banvit, Türkiye'de takip sistemi projesini ilk gerçekleştiren firma olarak kendi sistemini geliştirmekle yine bu alanda Türkiye'nin en büyük projesine imza atmıştır.

BANVİT'İN SOSYAL SORUMLULUK ANLAYIŞI

Banvit, tüketicileri için sadece sağlıklı ve güvenli gıdalar üretmekle kalmayıp içinde bulunduğu çevrenin sosyal alandaki gelişimi için de çaba göstermektedir. Şirket, bu doğrultuda, eğitimden spor ve sağlığa uzanan geniş bir yelpazede, toplum yaşamını ilgilendiren konulara ilişkin çeşitli sosyal sorumluluk çalışmalarını projelendirip hayata geçirmektedir.

AKILLI ÇOCUK SOFRASI

Banvit tarafından 2008 yılında başlatılan Akıllı Çocuk Sofrası, ilköğretim okullarında eğitim gören çocuklara yeterli ve dengeli beslenme bilincini aşılamayı hedefleyen bir kurumsal sosyal sorumluluk projesidir.



PROJE NASIL ORTAYA ÇIKTI?

Çocuklarda giderek artan yetersiz ve dengesiz beslenme; gelişim bozuklukları ve obezite başta olmak üzere pek çok rahatsızlığa yol açmaktadır. Okulda, okul dışında ve evdeki yaşamlarında bilinçsiz olarak tükettikleri yüksek kalorili ancak besleyici değeri düşük gıdalar, tek yönlü beslenme şekli ve abur cubur olarak tabir edilen yiyeceklerin fazla miktardaki tüketimi ile hareketsiz yaşam tarzı, çocukların bedensel ve zihinsel gelişimlerini olumsuz yönde etkilemektedir. Devlet Planlama Teşkilatı'nın raporuna göre de düşük sosyo-ekonomik şartlar yanında "temel bilgi ve eğitim eksikliği", sağlıksız beslenmenin iki ana nedeni olarak ortaya çıkmaktadır.

Akıllı Çocuk Sofrası Projesi'nin temeli de Banvit'in toplumumuzun beslenme konusundaki temel bilgi açığı ve eğitim eksikliğini giderilmesine katkıda bulunma amacına dayanmaktadır. Yeni nesillerin gelişimi için sağlıklı gıdalar üreten Banvit, sosyal sorumluluklarının bilincinde bir kuruluş olarak bu proje ile yeterli ve dengeli beslenme konusunda özellikle çocuklarda bir bilinç oluşturmaya hedeflemektedir.

"KÜÇÜK DENGE DÜNYASI" TİYATRO OYUNU

Yeterli ve dengeli beslenme ile fiziksel hareketin önemi...

Akıllı Çocuk Sofrası, bu üç temel kavramı çocuklara öğretebilmek, onları bilinçlendirmek üzere yola çıkmıştı. Adana, Ankara, Antalya, Balıkesir, Bursa, İstanbul ve İzmir illerimizde sürdürülen yüz yüze eğitimler ve "Cem ile Cemile Gizli Bahçe'de" isimli tiyatro oyunu uygulaması ile 1 milyonun üzerinde ilköğretim öğrencisine ulaşılmış, proje 2011 yılında Türkiye Kurumsal Sosyal Sorumluluk Derneği'nden "Sağlık Bilinçlendirme Uygulaması Birincilik Ödülü"ne layık görülmüştür.

Akıllı Çocuk Sofrası, sona eren yüz yüze eğitim çalışmalarının ardından 2012 yılı Aralık ayında, yenilenen tiyatro oyunuyla İstanbul'da çocuklara yeterli ve dengeli beslenme ile fiziksel hareketin önemini, oyunun sevimli karakterleri olan; Yeşil Şef, Süt Ana, Tahıl Adam, Protein Kız, Mec ve Elimec ile yeniden anlatmaya başlamıştır.

Ekol Drama Sanat Evi tarafından hazırlanan yeni tiyatro oyunu, projeye gönüllü olarak destek veren okulların tiyatro salonları ve belediyelerin kültür merkezlerinde sahne almaya devam etmekte ve çocukların büyük beğenisini kazanmaktadır.

Banvit, eğitimden spor ve sağlığa uzanan geniş bir yelpazede, toplum yaşamını ilgilendiren konulara ilişkin çeşitli sosyal sorumluluk çalışmalarını projelendirip hayata geçirmektedir.



“Küçük Denge Dünyası” isimli oyunun erişim hedefi; 2012-2013 eğitim dönemi sonuna kadar İstanbul’da 12.000 çocuğa ulaşmak ve sağlıklı yarınlar için yeterli ve dengeli beslenme ile fiziksel hareketin önemini anlatarak çocuklar ve ailelerini bilinçlendirmeye devam etmektir.

Kızlar Banvit’le Okula

Ülkemizde belirli kesimlerde hâlâ eğitim olanaklarına ulaşmakta güçlük çeken veya bu olanaklardan mahrum kalan pek çok kız çocuğu bulunmaktadır. Balıkesir’in Bandırma ilçesi de sanayileşmenin getirdiği göç ve dolayısıyla kız çocuklarının okula gönderilmemesi sorunundan payını almış yerleşim yerlerinden biri konumundadır.

Banvit, merkez üretim tesislerinin bulunduğu Bandırma’da bu sorunun çözümüne katkı sağlamak üzere 2007 yılında Çağdaş Yaşamı Destekleme Derneği’nin (ÇYDD) Bandırma Şubesi ile birlikte bir burs programı hayata geçirmiştir. İlköğretim eğitimine kazandıran programı olan “Kızlar Banvit’le Okula”, 2012 yılında 5. yaşını doldurmuştur.



Eğitim olanaklarına ulaşmakta güçlük çeken ilköğretim kademesindeki 100 kız çocuğunun desteklendiği burs programında öğrencilerin sadece eğitimleriyle değil, hayata katılımlarıyla da yakından ilgilenilmekte ve düzenlenen sosyal aktivitelerle kişisel gelişimleri desteklenmektedir.

Ailelerin çocuklarına olan ilgi ve alakalarının da eğitim sürecinde büyük bir etkisi bulunmaktadır. Bu nedenle burs programı kapsamında öğrencilerin ailelerine de ulaşılmakta, eğitim seminerleri ile ailelerin bilinç düzeyleri ve farkındalıklarının artırılmasına çalışılmaktadır.

Kızlar Banvit’le Okula 2013 Takvimi

Banvit Basketbol Kulübü ve oyuncularının verdiği destekle 2012 yılında “2013 yılı proje takvimi ve tanıtım filmi” çalışmaları gerçekleştirilmiştir. Takvim ve tanıtım filmi, fotoğraf çekimi, konsept geliştirme, kurgu ve tasarım çalışmalarının tümü, tamamen gönüllülerin katkılarıyla hazırlanmıştır. Takvim satışlarından elde edilen gelirlerle Çağdaş Yaşamı Destekleme Derneği (ÇYDD) Bandırma Şubesi’nin burs havuzundan daha çok üniversite öğrencisinin yararlanmasına katkı sağlanmıştır.

Kızlar Banvit’le Okula takvim projesi ve bu proje ile ÇYDD Bandırma Şubesi üniversite burs havuzu için oluşturulan kaynak, Türkiye Üçüncü Sektör Vakfı (TÜSEV) tarafından 2012 yılı Aralık ayında yayınlanan, “Şirketlerin Topluma Yatırım Programları” isimli rehber niteliğindeki kitapta “İyi uygulamalar” arasında örnek gösterilmiştir.

Banvit Ateş Böceği Gezici Eğitim Birimi

Banvit, Türkiye Eğitim Gönüllüleri Vakfı (TEGV) tarafından yürütülen “Ateş Böceği Gezici Eğitim Birimleri” projesine 2001 yılından bu yana destek vermektedir.

Bu destek kapsamında faaliyetlerini sürdüren Banvit Ateş Böceği Gezici Eğitim Birimi; İstanbul, Eskişehir, Muğla, Kayseri, Isparta, Burdur, Van ve Kahramanmaraş illerimizdeki çeşitli ilköğretim okullarına hizmet vererek sürdürdüğü çalışmalar sonucunda 39.192 çocuğa ulaşmıştır.

2012 yılı içinde, depremden etkilenen Van ilimizde konteyner kentte hizmet veren ve ardından çalışmalarını sürdürmek üzere Kahramanmaraş’ın Afşin ilçesine geçen Banvit Ateş Böceği Gezici Eğitim Birimi’nde öğrenciler için TEGV’e bağlı uzman bir eğitmen tarafından “Bilgisayar Kullanıyorum”, “Vücutumuz ve Sağlık, Masal Saati”, “Edebiyat Atölyesi” gibi farklı eğitim programları uygulanmaktadır.





Banvit Basketbol Takımı



Bandırma Kırmızı Basketbol Takımı

Banvit Basketbol Kulübü

Banvit bünyesinde 19 yıldır faaliyet gösteren Banvit Basketbol Kulübü, ilk çalışmalarına kurum içinde ve bölgesel liglerde sürdürdüğü karşılaşmalarla başlamış, geçen yıllarla birlikte başarılarını Türkiye Erkekler Basketbol 1. Ligi ve Avrupa sahalarına taşıyarak ülkemizdeki örnek kurumsal kulüplerden biri haline gelmiştir.

Son dokuz yıldır Türkiye Erkekler Basketbol 1. Ligi'nde mücadele veren Banvit Basketbol Kulübü, geçtiğimiz sezonu 2. sırada bitirerek Anadolu Efes takımı ile Play-Off yarı finali oynamıştır. Her yıl düzenlenen Türkiye Kupası maçları sonunda ise BJK

Milangaz takımı ile final oynama başarısını göstermiştir. 2011-2012 basketbol sezonunda Avrupa'nın 2 numaralı kupası olan Eurocup'ta mücadele eden Banvit BK, bu kupada Avrupa'nın en iyi 16 takımı arasına kalarak önemli bir başarıya imza atmıştır.

Banvit Basketbol Kulübü, kendi altyapısından yetişen sporculardan oluşan Bandırma Kırmızı Basketbol Kulübü ile Türkiye Erkekler Basketbol 1. Lig'inden 2. Lig'e düşerek mücadelesini bu ligde sürdürmüştür.

Bunun yanı sıra Kulübün kurumsallaşması adına, hem Banvit BK hem de Bandırma Kırmızı BK, "Anonim Şirket" olmuşlardır. Kulüplerin yeni isimleri "Banvit Basketbol Sportif A.Ş." ve "Bandırma Kırmızı Basketbol Sportif A.Ş." olarak tescillenmiştir.

Spor ve Kent Yaşamı

Banvit Basketbol Kulübü, basketbol sporuna verdiği destekle gençlerin bedensel ve ruhsal gelişimlerine olduğu kadar sosyal gelişimlerine de olumlu katkılar sağlamayı sürdürmektedir. Ayrıca, Bandırma'daki sosyal ve ekonomik yaşamın canlanmasında ve ilçenin, yurt içi ve Avrupa kupası maçları ile yurt dışında da tanınmasında önemli katkılar sağlamaktadır. Bandırma ve çevresinde yaşayan gençleri spora teşvik etmek

amacıyla bölgede bulunan ilçelere, açık ve modern basketbol sahaları kazandıran Banvit Basketbol Kulübü, yaz aylarında düzenlemekte olduğu sokak basketbolu turnuvalarıyla yüzlerce amatöre spor yapma olanağı sunmaktadır.

Ayrıca bölgeye tüm Türkiye'de örnek gösterilen çok modern bir kapalı spor salonu kazandıran Banvit Basketbol Kulübü, yılın 12 ayı boyunca düzenlediği basketbol okulu uygulamalarıyla bölgede basketbol ile ilgilenen amatörlere olanaklar sağlayarak bu spora olan ilgi ve sevginin artmasında büyük rol oynamaktadır.



Aslı Ece Topsever, 6 yaşında



Nehir Lara Eker, 5 yaşında



ÇOCUĞUM VE BEN

2012 yılında 9. yaşını dolduran Çocuğum ve Ben dergisi, çocuk sağlığı ve gelişimiyle ilgili eğitici bir yayın olma özelliği taşımaktadır. 2012 yılı Aralık ayında 100. özel sayısını çıkartan dergi, Türkiye'nin tanınmış ve uzman doktorlarından Prof. Dr. Hilal Mocan'ın editörlüğünde, alanlarında uzman birçok profesör ve doçentten oluşan bir yayın kurulu gözetiminde hazırlanmakta ve abonelik sistemi üzerinden her ay okuyucularıyla buluşmaktadır.



LEZZET GÜNEŞİ

2012 yılında 10. yaşını dolduran ve "yemek kültürü dergisi" olarak yayımlanan Lezzet Güneşi'nde, dergi ekibinin yoğun çalışmaları sonucunda özenle seçilen yüzlerce yemek tarifi, yıl boyunca en doğru sonuca ulaşılan kadar defalarca ve titizlikle denenerek yayıma hazır hale getirilmektedir. Okuyucularıyla abonelik sistemi üzerinden buluşan dergi, üç ayda bir yayımlanmaktadır.



BİRLİKTE ELELE

1990 yılının Mayıs ayından bu yana, müşteri ve tüketicilerle kurulan ilişkileri pekiştirebilmek amacıyla yayımlanan Birlikte Elele bülteni, 2012 yılında 22. yaşını kutlamıştır. Her ay düzenli olarak 12.500 adet basılan Birlikte Elele bülteni, Banvit'in sektörel ve kurumsal çalışmalarını, yatırımlarını, Şirket içinde yaşanan en son gelişmeleri ve sosyal alanda gerçekleştirdiği faaliyetlerini "Banvitçilerle" paylaşmaktadır. Bülten, Banvit çalışanlarına, müşteri ve tüketicilerine ücretsiz olarak ulaştırılmaktadır.



2D

Organizasyon yapısından verimliliğe, çalışanların performansından kişisel gelişimlerine kadar değişik konuları içeren yazılarla 17 yıldır her ay Banvit çalışanlarıyla buluşan 2D bülteni, çalışanların kişisel gelişim süreçlerine katkıda bulunmayı hedeflemenin yanı sıra, Şirket içi haberlerin kurum çalışanlarına iletilmesini de sağlamaktadır.



Yağız Ülkar, 5 yaşında



Ece Uz, 5 yaşında

1. KURUMSAL YÖNETİM İLKELERİNE UYUM BEYANI

Şirket'in 2012 yılı Yönetim Kurulu Raporu; Sermaye Piyasası Kurulu'nun Seri IV, No: 56 sayılı Kurumsal Yönetim İlkelerinin Belirlenmesine ve Uygulanmasına İlişkin Tebliğ kapsamında; 01.02.2013 tarih, 4/88 sayılı kararı ile yeniden belirlenen formata göre hazırlanmıştır.

2012 yılı faaliyet döneminde; yeni TTK ve Kurumsal Yönetim İlkelerine uyum çerçevesinde;

- Ana Sözleşme revizesi yapılmıştır.
- Yatırımcı İlişkileri Web sitesi içeriği genişletilmiştir.
- Pay sahipleri Bilgilendirme, Temettü ve Ücret Politikaları oluşturulmuştur.
- Bağımsız Yönetim Kurulu Üyeleri için seçimi yapılarak Yönetim Kurulu bünyesinde komiteler oluşturulmuştur.

Kurumsal Yönetim İlkeleri arasında uygulanması zorunlu olmayan aşağıdaki başlıklar uygulanmamıştır:

- Özel denetçi atanması
- Menfaat sahiplerinin Şirket yönetimine katılımı
- Yönetim Kurulu üye seçiminde birikimli oy sistemi uygulaması
- Bağış ve yardımlara ilişkin politika oluşturulması

Tam olarak uyum sağlayamadığımız İlkeler için ise; uyum konusunda gerekli çalışmalar ve değerlendirmeler yapılmaktadır.

BÖLÜM I PAY SAHİPLERİ

2. Pay Sahipleri İle İlişkiler Birimi

Pay sahipleri ile ilişkiler için ayrı bir birim oluşturulmuştur. Oluşturulan birimde Ömer Görener ve Şerefur Baykal yetkili kılınmıştır. İletişim bilgileri aşağıdaki gibidir.

Adres : Balıkesir Asfaltı 8. km BANDIRMA

Tlf : (266) 7338600

Fax: (266) 7338618

Pay Sahipleri ile İlişkiler Birimi, yatırımcıların hisse senedi değişim işlemlerini, mevcut hisse senetlerinin kaydi sisteme alınması ile ilgili işlemleri gerçekleştirmiştir.

Özel durum açıklamalarının kamuyu aydınlatma yükümlülüğü çerçevesinde, gerekli bildirimleri yapmıştır.

Yatırımcılar, çoğunlukla telefon ve e-posta kullanarak Şirket ile irtibata geçmiştir. 2012 yılında yaklaşık 150 yatırımcı talebine sözlü ve yazılı olarak dönüş yapılmıştır.

3. Pay Sahiplerinin Bilgi Edinme Haklarının Kullanımı

2012 yılı içinde, SPK'nın Seri: VIII, No: 39 Tebliği uyarınca 81 özel durum açıklaması ile mali tablo ve dipnotların bildirim yapılmıştır. Bu açıklamalar www.kap.gov.tr adresinde bulunmakta, aynı zamanda Şirket internet adresinde yayınlanmaktadır.

2012 yılında özel denetçi tayini talebi olmamıştır. Yeni dönemde, bireysel bir hak olarak özel denetçi atanması konusu Ana Sözleşme'de yer almamaktadır.

4. Genel Kurul Toplantıları

2011 faaliyet dönemine ait Olağan Genel Kurul Toplantısı 27 Haziran 2012 tarihinde, Şirket merkezinde yapılmıştır. Medyadan toplantıya katılım olmamıştır. Olağan Genel Kurul Toplantısı'nda toplantı nisabı %63 olarak gerçekleşmiştir. Toplantı tarihi İMKB'de, Türkiye Ticaret Sicili Gazetesi'nde ve bir yerel ile bir yüksek tirajlı gazetede pay sahiplerine bildirilmiştir. Toplantıya pay sahiplerinden katılım olmamıştır.

Toplantı sonrası Genel Kurul Karar Tutanağı ve ilgili evraklar KAP ortamında ve Şirket internet sitesinde yayınlanmıştır. Ayrıca gündem maddesi olarak yer alan bağış ve yardımlar hakkında da bilgi verilmiştir.

5. Oy Hakları ve Azınlık Hakları

Oy hakları üzerinde imtiyaz bulunmamaktadır. Azınlık payları yönetimde temsil edilmemektedir. Ayrıca Ana Sözleşme'de birikimli oy kullanma yöntemine yer verilmemiştir.

6. Kâr Payı Hakkı

Şirket kârına katılımda bir imtiyaz bulunmamaktadır. Belirlenen kâr dağıtım politikası, Genel Kurul'da pay sahiplerinin bilgisine sunulmuş, KAP ortamında kamuya duyurulmuş, Şirket internet adresinde yayınlanmıştır.

Ancak 2011 yılı zararlar kapandığından, kâr dağıtımı söz konusu olmamıştır.

7. Payların Devri

Hisse senetlerinin devri herhangi bir kısıtlamaya tabi değildir. Hisse senetlerinin tümü hamiline olduğu için Şirket Ana Sözleşmesi'nde pay devrini kısıtlayan herhangi bir hüküm bulunmamaktadır.

BÖLÜM II

KAMUYU AYDINLATMA VE ŞEFFAFLIK

8. Şirket Bilgilendirme Politikası

Sermaye Piyasası Kurulu mevzuatı, TTK ve İMKB düzenlemeleri ve Kurumsal Yönetim İlkelerine uygun olarak bilgilendirme politikası hazırlanmış ve Genel Kurul onayından sonra KAP'ta ve internet sitesinde yayınlanmıştır.

Bilgilendirme Politikası'nın oluşturulması, takibi ve geliştirilmesinden Şirket Yönetim Kurulu yetkilidir. Pay sahipleri ile İlişkiler Komitesi, bilgilendirme politikasının hayata geçirilmesinden sorumludur.

Bilgilendirme politikası gereği; yapılan duyurulara internet sitesinde yer verilmektedir.

9. Şirket İnternet Sitesi ve İçeriği

Şirket'in kurumsal internet adresi www.banvitas.com'dur. İnternet sitesi bilgileri aşağıda yer almaktadır:

1. Hakımızda

- Yönetim
- Dünden Bugüne
- Banvit Kültürü
- Vizyon-Misyon-Değerler
- Kalite - Çevre - İSG Politikaları

2. Üretim

- Et Üretimi
 - Piliç eti üretimi
 - Hindi eti üretimi
 - Kırmızı et üretimi
- Hazır Ürün Üretimi
- Canlı Üretimi
 - Kanatlı Üretimi
 - Damızlık
 - Kuluçka
 - Etlik Piliç
 - Hindi Yetiştiriciliği

- Büyük Baş Üretimi
 - Buzağı Çiftliği
 - Buzağı Satın Alma
 - Besi Çiftliği
- Yem Üretimi
 - Kanatlı Yem Üretimi
 - Büyükbaş Yem Üretimi
 - Ürünler
- Kalite Kontrol
- Helal Sertifikaları

3. Satış ve Dağıtım

- İhracat
- Et Satış ve Dağıtım
- Yem Satış ve Dağıtım
- Şube ve Bayilerimiz

4. Yatırımcıya Özel

- Dönemsel Raporlar
- Faaliyet Raporları
- Anlık Borsa Verileri
- Özel Durum Açıklamaları
- Kurumsal Yönetim
- Genel Kurullar

5. İnsan Kaynakları

- İş Olanakları
- İK Anlayışımız
- Banvitli Olmak
- Banvit'te Staj
- Eğitim ve Gelişim
- Sosyal İmkânlar
- Çocukeyi

6. Kurumsal Sosyal Sorumluluk

- Düşler Akademisi
- Kızlar Banvit'le Okula
- Akıllı Çocuk Sofrası
- İyiliğiniz İçin, Sağlığınız İçin
- TEGV

7. Sektörel Kanunlar

- Bilim, Sanayi ve Teknoloji Bakanlığı
- Orman ve Su İşleri Bakanlığı
- Sağlık Bakanlığı
- Çevre ve Şehircilik Bakanlığı
- Gıda, Tarım ve Hayvancılık Bakanlığı

8. Basın Odası

- Basın Bültenleri
- Basın Açıklaması
- Basında Banvit
- Logo ve Görseller

10. Faaliyet Raporu

Kurumsal Yönetim İlkeleri gereği; Yönetim Kurulu Faaliyet Raporu, mali tablo ve dipnotları ile birlikte periyodik olarak 3 ayda bir KAP ve Şirket internet sitesinde yayınlanmaktadır.

BÖLÜM III

MENFAAT SAHİPLERİ

11. Menfaat Sahiplerinin Bilgilendirilmesi

Şirket menfaat sahipleri, Sermaye Piyasası Kurulu tebliğleri ve T.T. Kanunu hükümleri gereği; Genel Kurul toplantıları, kâr dağıtım ve sermaye artırım gibi konularda, KAP'ta, TTSG'de, ulusal gazetede ve Şirket internet sitesi kanalıyla bilgilendirilmektedir. Ayrıca diğer bilgilere de internet sitesinden ulaşılmaktadır.

12. Menfaat Sahiplerinin Yönetime Katılımı

Menfaat sahiplerinin yönetime katılmaları konusunda, herhangi bir çalışma yapılmamıştır. Katılımlar Genel Kurul toplantıları ile olmaktadır.

13. İnsan Kaynakları Politikası

Şirket'in temel amacı, doğru insanı doğru işe yerleştirerek hem işletmenin hem bireyin çıkarlarını gözetmek, böylelikle işletmenin ve çalışanların verimliliğini artırmaktır.

Personel seçme ve yerleştirme sürecinde ana ilke; kişilere eşit fırsat vererek, gelişmeye açık, değişimden korkmayan, insani ilişkilerinde başarılı, eğitim düzeyi yüksek, takım çalışmasını seven, genç ve dinamik kişileri Şirket'e kazandırmaktır.

Banvit'te eğitimin amacı, çalışanların gelişmesine ve performanslarını artıracak değişikliklere uyum sağlamasına yardımcı olmaktır. Eğitim programlarının hazırlanmasında; personelin işini daha iyi yapabilmesi için gerekli yetkinliklerini geliştirecek, performans ve kariyer hedeflerine ulaşmalarını sağlayacak eğitimlerin programa alınmasına dikkat edilir.

Oluşturulan ücret politikası ile tüm çalışanların buldukları pozisyona ve hayat standardına göre ücret alması sağlanmıştır. İdari kadroda ve üretim kadrosunda çalışanlar için ayrı olarak geliştirilen performans yönetim sistemleri ile de bu politika desteklenmiştir.

Çalışanlarla ilişkiler, İnsan kaynakları bölümü tarafından yürütülmektedir. Ayrımcılık konusunda İnsan kaynakları bölümüne ulaşan bir şikayet olmamıştır.

14. Etik Kurallar ve Sosyal Sorumluluk

Müşteri memnuniyetini sağlamayı prensip edinerek değişen müşteri istek ve ihtiyaçlarına göre yasalara uygun olarak ürün ve hizmetlerin iyileştirilmesine dayalı ISO 9001:2008 Kalite Yönetim Sistemi Belgesi alınmıştır.

Şirket ürünlerinin güvenilirliğinin göstergesi olan, üretim esnasında kritik noktalarda önlem alınarak sağlıklı ve güvenli gıda ürünleri üretmeyi gerekli kılan HACCP sistemini de içinde barındıran "ISO 22000:2005 Gıda Güvenliği Yönetim Sistemi" belgesi mevcuttur.

BRC (British Retail Consortium Global Standard for Food Safety) gıda güvenliği standardına Şirket ürünlerinin uygunluğu denetlenerek belgelendirilmiştir.

Mevcut tedarikçilerin Banvit A.Ş. adına denetimleri, denetim firması tarafından yapılmaktadır.

2012 yılında Bandırma piliç kesimhanesi, büyükbaş hayvan kesimhanesi, İzmir piliç ve hindi kesimhanelerinde helal gıda denetimleri yapılarak yeni TSE helal gıda belgeleri alınmıştır.

Ürün yönetimi tarafından yılda bir kez müşterilere anket uygulaması yapılmaktadır. Anket sonuçlarına göre eksik olan noktalar tespit edilerek bu noktaların iyileştirilmesine çalışılmaktadır.

800'lü ücretsiz tüketici danışma hattı 24 saat açık bulunmakta ve buraya ulaşan şikâyet, problem ve önerilere hızlı bir şekilde cevap verilmektedir.

Büyük müşterilerden şubeler-bayiler aracılığıyla Kalite Güvence Bölümü'ne ulaşan istek ve şikâyetlerin sebepleri araştırılarak sistemde gerekli iyileştirmeler yapılmakta ve ilgili firma ve kişilere hızlı bir şekilde cevap verilmektedir. Ayrıca perakende ve kurumsal müşteriler, Banvit tesislerini belirli aralıklarla haberli-habersiz olarak denetlemek ya da 3. taraf denetim şirketlerine denettirmektedir.

Pazarlama Bölümü'nde görev alan müşteri ilişkilerinden sorumlu arkadaşlarımız müşterilerimizi sık sık ziyaret ederek karşılaşılan problemlere çözüm getirmekte, müşterilerin uyarılarını dikkate alarak gerekli önlemlerin alınmasını sağlamakta, kısacası, müşteri bağlılığının artırılması çalışmalarını sürdürmektedir.

Mal tedarik edilen firmaların üretim koşulları denetlenmekte, var olan sorunlar görülmektedir. Denetleme sonucu tedarikçi firmalara denetleme formu gönderilmekte, gerekli düzeltmelerin ve iyileştirilmelerin yapılması sağlanmaktadır. Gıda ve gıdaya değen ambalaj maddeleri üreten tedarikçilerin denetimlerinde gıda güvenliği gereksinimleri dikkate alınmakta, HACCP; ISO 22000 gıda güvenliği gereklilikleri sorgulanmaktadır.

Şirket'in kurumsal sosyal sorumluluk faaliyetleri, Faaliyet Raporu'nun Sosyal Sorumluluk bölümünde anlatılmıştır.

15. Çevresel Faaliyetler

Sıvı Atıklar

Evsel ve endüstriyel atık sular, ayrı olan biyolojik atık su arıtma tesislerinde arıtılmaktadır.

22.09.2010 tarihli ve B.18.4.İÇÖ.4.10.00.02-155/0 sayılı geçici faaliyet belgesi alınmıştır.

Evsel arıtma için, 22.09.2010 tarihli ve B.18.4.İÇÖ.4.10.00.02-155/0 sayılı geçici faaliyet belgesi alınmıştır. Deşarj izni ile ilgili olarak; İl Çevre ve Orman Müdürlüğü'nden elektronik ortamda 16.03.2011 tarihli ve 10 sayılı yazı ile Çevre İzin Belgesi alınmıştır.

Katı Atıklar

Katı atıklar; Rendering ünitesine giden organik atıklar (iç organ, tüy, kafa, kan, kuluçka yumurta kabukları, vs.) ve proseslerden çıkan atıklardır (köpük tabak, naylon, kırık plastik, kasa, maske, bone, kâğıt, plastik bidon, çöp, vs.).

Ayrıca Rendering ünitesinde koku giderme ünitesi mevcuttur. Koku giderme ünitesi, gaz çıkışı esnasında koku yapan yabancı maddelerin, atmosfere yayılmadan önce iki kimyasal yıkama ile ortadan kaldırılmasını sağlamaktadır.

Prosesten çıkan atıklar, geri dönüşüm amacı ile geri dönüşüm firmalarına verilmekte, çöpler belediye çöplüğüne atılmaktadır.

Gaz Atıklar

Gaz yakıt olarak oldukça temiz bir yakıt olan doğal gaz kullanılmaktadır.

Emisyon ile ilgili olarak İl Çevre ve Orman Müdürlüğü'nden 22.09.2010 tarihli ve B.18.4.İÇÖ.4.10.00.02-155/0 sayılı geçici faaliyet belgesi alınmıştır. İl, Çevre ve Orman Müdürlüğü'nden elektronik ortamda 16.03.2011 tarihli ve 10 sayılı yazı ile Çevre İzin Belgesi alınmıştır.

Tehlikeli Atıklar

Tehlikeli atık olarak piller, floresanlar, kartuşlar, atık yağlar, tonerler, aküler, üstüpüler, atık yağ filtreleri, vs. bulunmaktadır.

Tehlikeli atıklar, tehlikeli atık sahasında yönetmeliğe uygun olarak depolanmaktadır. Yönetmelikteki depolanma süreleri ve miktarları dikkate alınarak lisanslı araçlarla lisanslı firmalara gönderilmektedir.

ISO 14001 ÇYS (Çevre Yönetim Sistemi) Çalışmaları

Çevre Yönetim Sistemi, Şirket'in faaliyetlerini, bugün, yarın ve sürekli bir şekilde çevreyi düşünerek, zarar vermeden planladığını ve uyguladığını gösteren; yönetime, müşteriye, çalışanlara ve çevreye verilen güveni simgeleyen sistemdir.

ISO 14001 ise bu faaliyetlerin kontrol altına alınabilmeleri için gerekli yapıyı sağlayan uluslararası bir standarttır.

ISO 14001:2004 Çevre Sistem Belgesi, firmamız tarafından 15.09.2003 tarihinde alınmış, 08.05.2012 tarihinde kapsam genişletilerek belge yenilenmiştir.

ÇED (Çevresel Etki Değerlendirme) Belgesi Çevresel Etki Değerlendirmesi; gerçekleştirilmesi planlanan projelerin

çevreye olabilecek olumlu/olumsuz etkilerinin belirlenmesinde, olumsuz yöndeki etkilerin önlenmesi ya da çevreye zarar vermeyecek ölçüde en aza indirilmesi için alınacak önlemlerin ve seçilen yer ile teknoloji alternatiflerinin belirlenerek değerlendirilmesinde ve projelerin uygulanmasının izlenmesi ve kontrolünde sürdürülecek çalışmaları ifade eder.

Bu kapsamda Şirket'e 835 karar no., 05.06.2003 karar tarihi, 1585 karar no., 07.10.2008 karar tarihi ile Çevre ve Orman Bakanlığı tarafından "ÇED Olumlu Belgeleri", 202 karar no., 09.09.2008 karar tarihi, 200 karar no., 09.09.2008 karar tarihi; 157 karar no., 08.05.2009 karar tarihi; 10.06.2009 karar tarihi ile İl Çevre ve Orman Müdürlüğü tarafından "ÇED Gerekli Değildir Belgeleri" verilmiştir.

BÖLÜM IV

YÖNETİM KURULU

16. Yönetim Kurulu'nun Yapısı ve Oluşumu

Yönetim Kurulu, Ana Sözleşme'de belirtildiği üzere, en az beş, en çok dokuz üyeden oluşmaktadır.

Şu anda Yönetim Kurulu, Genel Kurul tarafından seçilen yedi üyeden ibarettir. Yönetim Kurulu'nda görev alacak bağımsız üyelerin sayısı ve nitelikleri, Kurumsal Yönetim İlkelerine göre belirlenir.

Yönetim Kurulu üyelerinin çoğunluğu, icrada görevli olmayan üyelerden oluşmaktadır.

2012'de seçimi yapılan ve aşağıda bilgileri verilen Yönetim Kurulu üyeleri 3 yıl süreyle görev yapacaktır.

• Ömer Görener

Yönetim Kurulu Başkanı

• Alan Perese

Yönetim Kurulu Başkan Yrd.

• Mohamed Ahmed Badawy Al-Husseiny

Yönetim Kurulu Üyesi

• Esra Görener Christoffel

Yönetim Kurulu Üyesi

• E. Turgut Görener

Yönetim Kurulu Üyesi

• Nedim Dayan

Bağımsız Yönetim Kurulu Üyesi

• Güçlü Toker

Bağımsız Yönetim Kurulu Üyesi

Yönetim Kurulu üyelerinin Şirket dışında başka görevler alması konusunda herhangi bir sınırlama yoktur ve belirli kurallara bağlanmamıştır. Ana Sözleşme'de de bu konuya yer verilmemiştir.

Yönetim Kurulu'nun Şirket dışındaki görevleri:

Nedim Dayan

SMMM - Marmara Üniversitesi Öğretim Üyesi

Güçlü Toker

İnterday Kimya Plastik ve Tekstil Sanayi Tic. A.Ş. Kurucu Ortağı

Şirketimiz İcra Kurulu 6 kişiden oluşmaktadır.

Ömer Görener: Yönetim Kurulu Bşk.

Turgut Görener: Yön.Kur.Üyesi

Zafer Bilgi: Canlı Üretim Direktörü

Mevlüt Solmaz: Lojistik Direktörü

Özkan Kılıç: Denetim Direktörü

Nerdin Alp: Satış ve Pazarlama Direktörü

17. Yönetim Kurulu'nun Faaliyet Esasları

Şirket, Yönetim Kurulu tarafından idare, temsil ve ilzam olunur. Şirket adına düzenlenen belgelerin ve sözleşmelerin geçerli olması için, Şirket unvanı altında konulmuş ve Yönetim Kurulu'nca tayin ve tespit edilecek Şirket'i temsil ve ilzama yetkili kişilerin müştereken imzasını taşıması gereklidir.

Yönetim Kurulu'nda görüşülecek konulara ait gündem, Yönetim Kurulu Başkanı tarafından belirlenmektedir.

2012 yılı içinde, 30 toplantı yapılarak karar alınmıştır. Yönetim Kurulu Üyelerine ağırlıklı oy hakkı ve/veya olumsuz veto hakkı tanınmamıştır. Ayrıca bağımsız yönetim kurulu üyelerinin onayına sunulan ilişkili taraf işlemleri ve önemli nitelikte işlemler olmamıştır.

18. Yönetim Kurulu'nda Oluşturulan Komitelerin Sayı, Yapı ve Bağımsızlığı

Denetimden Sorumlu Komite

Nedim Dayan:

Komite Başkanı – Bağımsız Yönetim Kurulu Üyesi

Güçlü Toker

Üye – Bağımsız Yönetim Kurulu Üyesi

Kurumsal Yönetim Komitesi

Güçlü Toker

Komite Başkanı – Bağımsız Yönetim Kurulu Üyesi

Nedim Dayan

Üye – Bağımsız Yönetim Kurulu Üyesi

Alan Perese

Üye – Yönetim Kurulu Bşk.Yrd.

E. Esra Görener Christoffel

Üye – Yönetim Kurulu Üyesi

- Kurumsal Yönetim Komitesi, aynı zamanda Aday Gösterme, Riskin Erken Saptanması ve Ücret Komiteleri görevini de yerine getirecektir.

19. Risk Yönetim ve İç Kontrol Mekanizması

Yönetim Kurulu tarafından bir risk yönetim ve iç kontrol mekanizması oluşturulmuştur.

Risk Yöntemi Sistemi'nin İşleyişi

Her yılsonu itibarıyla bağımsız denetçi firması tarafından yönetime sunulmak üzere, Şirket'in karşılaşılabileceği riskler ve düzeltilmesi gereken konularla ilgili bir "management letter" hazırlanmaktadır. Bir sonraki yılda "management letter" tekrar hazırlanırken, bir önceki yılla ilgili risklerden yola çıkılarak alınan önlemler ve düzeltilen konular çıkarılmakta ve son haliyle Şirket'in hangi durumda olduğu açıklanmaktadır.

İç Kontrol Sistemi'nin İşleyişi

Şirket iç kontrol sistemi 29 kişiden oluşan Denetim Departmanı tarafından sağlanmaktadır. Genellikle şubeler, yem fabrikaları, Şirket bünyesindeki departmanlar ve Şirket iştirakleri denetim konusunu oluşturmakta, olağan dışı

durumlarda da operasyonel denetimler yapılmaktadır. Yapılan faaliyet ve işlemlerin, belirlenmiş Şirket politikalarına, planlara, prosedürlere ve yasal mevzuata uygunluğu kontrol edilmektedir. Her türlü suistimale karşı gerekli önlemler alınmaya çalışılmaktadır. İç kontrolün daha etkin olarak işleyebilmesi için yasal ve teknolojik gelişmeler takip edilerek, kontrol mekanizmasında gerekli düzenleme ve geliştirme çalışmaları yapılmaktadır. Denetim çalışmaları sonucunda hazırlanan raporlar Yönetim Kurulu Başkanı, Genel Müdür ve Kurumsal Yönetim Komitesi'ne sunulmaktadır.

20. Şirket'in Stratejik Hedefleri

Şirket stratejik hedeflerinin kamuoyuna açık olması, rakiplerin eline bilgi geçecek olmasından ve Şirket'in aleyhine sonuçlar doğurabileceğinden, açıklanması doğru bulunmamaktadır.

Şirket faaliyetleri ve hedefleri aylık Yönetim Kurulu toplantılarında görüşülmektedir.

21. Mali Haklar

Yönetim Kurulu'na sağlanan mali haklar Şirket Genel Kurulu'nda belirlenmektedir. Yönetim Kurulu, Kurul kararına istinaden, aylık Yönetim Kurulu ücreti ve dönem kârından yıllık kâr payı almaktadır.

Genel Kurul'ca onaylanan Yönetim Kurulu ve Üst Düzey Yöneticiler için Ücretlendirme Politikası KAP'ta ve Şirket internet sitesinde açıklanmıştır.

2012 yılı içinde; Yönetim Kurulu üyeleri ve üst düzey yöneticilerine borç verilmemiş, kredi kullanılmamıştır. Ayrıca, üçüncü kişiler aracılığı ile lehlerine teminat verilmemiştir.

Banvit Bandırma Vitaminli Yem Sanayii Anonim Şirketi ve Bağlı Ortaklıkları

**31 Aralık 2012 Tarihinde Sona Eren Yıla Ait
Konsolide Finansal Tablolar ve
Bağımsız Denetim Raporu**

**Akis Bağımsız Denetim ve Serbest Muhasebeci
Mali Müşavirlik Anonim Şirketi 1 Nisan 2013**

Bu rapor, 1 sayfa denetim raporu, ve 40 sayfa konsolide finansal tablolar ile dipnotlarından oluşmaktadır.



**Akis Bağımsız Denetim ve Serbest
Muhasebeci Mali Müşavirlik A.Ş.**

Kavacık Rüzgarlı Bahçe Mah.
Kavak Sok. No: 29
Bevkoz 34805 İstanbul

Telephone +90 (216) 681 90 00
Fax +90 (216) 681 90 90
Internet www.kpmg.com.tr

Bağımsız Denetim Raporu

**Banvit Bandırma Vitaminli Yem Sanayii Anonim Şirketi
Yönetim Kurulu'na;**

Giriş

Banvit Bandırma Vitaminli Yem Sanayii Anonim Şirketi ve bağlı ortaklıklarının 31 Aralık 2012 tarihi itibarıyla hazırlanan ve ekte yer alan konsolide bilançosunu, aynı tarihte sona eren yıla ait konsolide kapsamlı gelir tablosunu, konsolide özkaynak değişim tablosunu, konsolide nakit akışları tablosunu ve önemli muhasebe politikalarının özetini ve dipnotları denetlemiştir.

Finansal Tablolara İlgili Olarak İşletme Yönetiminin Sorumluluğu

İşletme yönetimi konsolide finansal tabloların Sermaye Piyasası Kurulunca yayımlanan finansal raporlama standartlarına göre hazırlanması ve dürüst bir şekilde sunumundan sorumludur. Bu sorumluluk, konsolide finansal tabloların hata ve/veya hile ve usulsüzlükten kaynaklanan önemli yanlışlıklar içermeyecek biçimde hazırlanarak, gerçeği dürüst bir şekilde yansıtmayı sağlamak amacıyla gerekli iç kontrol sisteminin tasarlanmasını, uygulanmasını ve devam ettirilmesini, koşulların gerektirdiği takdirde muhasebe tahminlerinin yapılmasını ve uygun muhasebe politikalarının seçilmesini içermektedir.

Bağımsız Denetim Kuruluşunun Sorumluluğu

Sorumluluğumuz, yaptığımız bağımsız denetime dayanarak bu konsolide finansal tablolar hakkında görüş bildirmektir. Bağımsız denetimimiz, Sermaye Piyasası Kurulunca yayımlanan bağımsız denetim standartlarına uygun olarak gerçekleştirilmiştir. Bu standartlar, etik ilkelere uyulmasını ve bağımsız denetimin, finansal tabloların gerçeği doğru ve dürüst bir biçimde yansıtmayı yansıtmadığı konusunda makul bir güvenceyi sağlamak üzere planlanarak yürütülmesini gerektirmektedir.

Bağımsız denetimimiz, konsolide finansal tablolardaki tutarlar ve dipnotlar ile ilgili bağımsız denetim kanıtı toplamak amacıyla, bağımsız denetim tekniklerinin kullanılmasını içermektedir. Bağımsız denetim tekniklerinin seçimi, konsolide finansal tabloların hata ve/veya hileden ve usulsüzlükten kaynaklanıp kaynaklanmadığı hususu da dahil olmak üzere önemli yanlışlık içerip içermediğine dair risklerin değerlendirilmesini de kapsayacak şekilde mesleki kanaatimize göre yapılmıştır. Bu risk değerlendirmesinde, işletmenin iç kontrol sistemi göz önünde bulundurulmuştur. Ancak, amacımız, iç kontrol sisteminin etkinliği hakkında görüş bildirmek değil, bağımsız denetim tekniklerini koşullara uygun olarak tasarlamak amacıyla, işletme yönetimi tarafından hazırlanan konsolide finansal tablolar ile iç kontrol sistemi arasındaki ilişkiyi ortaya koymaktır. Bağımsız denetimimiz, ayrıca işletme yönetimi tarafından benimsenen muhasebe politikaları ile yapılan önemli muhasebe tahminlerinin ve konsolide finansal tabloların bir bütün olarak sunumunun uygunluğunun değerlendirilmesini içermektedir.

Bağımsız denetim sırasında temin ettiğimiz bağımsız denetim kanıtlarının, görüşümüzün oluşturulmasına yeterli ve uygun bir dayanak oluşturduğuna inanıyoruz.

Görüş

Görüşümüze göre, ilişikteki konsolide finansal tablolar, Banvit Bandırma Vitaminli Yem Sanayii Anonim Şirketi ve bağlı ortaklıklarının 31 Aralık 2012 tarihi itibarıyla konsolide finansal durumunu, aynı tarihte sona eren yıla ait konsolide finansal performansını ve konsolide nakit akışlarını, Sermaye Piyasası Kurulu'na yayımlanan finansal raporlama standartları (Not 2) çerçevesinde doğru ve dürüst bir biçimde yansıtmaktadır.

İstanbul, 1 Nisan 2013

Akis Bağımsız Denetim ve Serbest
Muhasebeci Mali Müşavirlik Anonim Şirketi

Hatice Nesrin Tuncer, SMMM
Sorumlu Ortak, Başdenetçi

Banvit Bandırma Vitaminli Yem Sanayii A.Ş. ve Bağlı Ortaklıkları

31 Aralık 2012 Tarihi İtibariyle Konsolide Bilanço

(Tüm tutarlar, TL olarak gösterilmiştir)

	Dipnot Referansları	Bağımsız Denetim'den Geçmiş 31 Aralık 2012	Bağımsız Denetim'den Geçmiş 31 Aralık 2011
VARLIKLAR			
Dönen Varlıklar		549.885.357	455.307.173
Nakit ve Nakit Benzerleri	4	22.053.020	17.824.971
Ticari Alacaklar	7	150.308.373	142.231.047
- İlişkili taraflardan ticari alacaklar		--	--
- Diğer ticari alacaklar		150.308.373	142.231.047
Diğer Alacaklar	8	1.203.671	409.539
- İlişkili taraflardan diğer alacaklar		1.727	--
- Diğer alacaklar		1.201.944	409.539
Stoklar	9	161.658.503	131.611.816
Canlı Varlıklar	10	159.469.964	117.670.169
Diğer Dönen Varlıklar	18	55.191.826	45.559.631
Duran Varlıklar		273.181.996	241.986.423
Diğer Alacaklar	8	3.980.183	3.030.943
Maddi Duran Varlıklar	11	237.016.378	216.173.868
Maddi Olmayan Duran Varlıklar	12	3.053.934	3.071.974
Şerefiye	13	3.927.719	3.927.719
Ertelenmiş Vergi Varlığı	26	7.498.755	11.476.454
Diğer Duran Varlıklar	18	17.705.027	4.305.465
TOPLAM VARLIKLAR		823.067.353	697.293.596

Banvit Bandırma Vitaminli Yem Sanayii A.Ş. ve Bağlı Ortaklıkları

31 Aralık 2012 Tarihi İtibariyle Konsolide Bilanço

(Tüm tutarlar, TL olarak gösterilmiştir)

	Dipnot Referansları	Bağımsız Denetim'den Geçmiş 31 Aralık 2012	Bağımsız Denetim'den Geçmiş 31 Aralık 2011
KAYNAKLAR			
Kısa Vadeli Yükümlülükler		525.741.606	370.700.175
Finansal Borçlar	5	375.888.684	262.739.654
Diğer Finansal Yükümlülükler	6	567.069	--
Ticari Borçlar	7	125.459.758	92.728.734
- İlişkili taraflara ticari borçlar	28	3.819.368	4.083.207
- Diğer ticari borçlar	7	121.640.390	88.645.527
Diğer Borçlar	8	13.207.018	6.726.446
- İlişkili taraflara diğer borçlar	28	67.026	114.261
- Diğer borçlar		13.139.992	6.612.185
Dönem Karı Vergi Yükümlülüğü	26	77.517	41.879
Borç Karşılıkları	15	3.868.134	4.752.038
Diğer Kısa Vadeli Yükümlülükler	18	6.673.426	3.711.424
Uzun Vadeli Yükümlülükler		143.578.072	175.212.287
Finansal Borçlar	5	131.534.178	163.139.199
Diğer Finansal Yükümlülükler	6	1.036.325	1.772.605
Diğer Borçlar	8	420.109	472.931
Devlet Teşvik ve Yardımları	14	6.972.445	6.473.062
Çalışanlara Sağlanan Faydalara İlişkin Karşılıklar	17	3.615.015	3.354.490
ÖZKAYNAKLAR		153.747.675	151.381.134
Ana Ortaklığa Ait Özkaynaklar	19	153.747.675	151.381.134
Ödenmiş Sermaye		100.023.579	100.023.579
Sermaye düzeltmesi farkları		6.348.821	6.348.821
Diğer Yedekler		5.611.290	5.611.290
Yabancı Para Çevrim Farkları		8.144.787	14.521.830
Kardan Ayrılan Kısıtlanmış Yedekler		14.379.816	14.379.816
Geçmiş Yıllar Karı		10.495.798	70.172.345
Net Dönem Karı/(Zararı)		8.743.584	(59.676.547)
TOPLAM KAYNAKLAR		823.067.353	697.293.596

Banvit Bandırma Vitaminli Yem Sanayii A.Ş. ve Bağlı Ortaklıkları
31 Aralık 2012 Tarihinde Sona Eren Yıla Ait
Konsolide Kapsamlı Gelir Tablosu
(Tüm tutarlar, TL olarak gösterilmiştir)

	Dipnot Referansı	Bağımsız Denetim'den geçmiş	
		31.12.2012	31.12.2011
Satış Gelirleri	20	1.261.068.037	1.116.294.969
Satışların Maliyeti (-)	20	(1.087.014.032)	(982.401.048)
BRÜT KAR		174.054.005	133.893.921
Pazarlama, Satış ve Dağıtım Giderleri (-)	21	(111.660.897)	(99.256.010)
Genel Yönetim Giderleri (-)	21	(39.084.844)	(35.489.688)
Araştırma ve Geliştirme Giderleri (-)	21	(294.525)	(212.043)
Diğer Faaliyet Gelirleri	23	6.335.372	6.611.345
Diğer Faaliyet Giderleri (-)	23	(2.355.271)	(2.689.868)
FAALİYET KARI		26.993.840	2.857.657
Finansal Gelirler	24	44.833.602	30.161.454
Finansal Giderler (-)	25	(58.515.799)	(104.562.786)
VERGİ ÖNCESİ KARI / (ZARARI)		13.311.643	(71.543.675)
Vergiler		(4.568.059)	11.867.128
- Dönem Vergi Gideri	26	(590.360)	(158.307)
- Ertelenmiş Vergi (Gideri) / Geliri	26	(3.977.699)	12.025.435
DÖNEM KARI / (ZARARI)		8.743.584	(59.676.547)
Diğer Kapsamlı Gelir			
Yabancı para çevrim farklarındaki değişim		(6.377.043)	16.006.726
VERGİ SONRASI DİĞER KAPSAMLI GELİR/(GİDER)		(6.377.043)	16.006.726
TOPLAM KAPSAMLI GELİR		2.366.541	(43.669.821)
Dönem Kar / (Zararının) Dağılımı			
Kontrol Gücü Olmayan Paylar		--	--
Ana Ortaklık Payları		8.743.584	(59.676.547)
Net Dönem Karı/(Zararı)		8.743.584	(59.676.547)
Toplam Kapsamlı Gelir Dağılımı			
Kontrol Gücü Olmayan Paylar		--	--
Ana Ortaklık Payları		2.366.541	(43.669.821)
Toplam Kapsamlı Gelir		2.366.541	(43.669.821)
Hisse Başına Kazanç / (Zarar)	27	0,087	(0,597)

Banvit Bandırma Vitaminli Yem Sanayii A.Ş. ve Bağlı Ortaklıkları

31 Aralık 2012 Tarihinde Sona Eren Yıla Ait

Konsolide Öz Kaynak Değişim Tablosu

(Tüm tutarlar, TL olarak gösterilmiştir)

	Dipnot	Ödenmiş Sermaye		Sermaye Düzeltmesi Farkları		Diğer Yedekler		Yabancı Para Çevrim Farkları		Kardan Ayrılan Kısıtlanmış Yedekler		Geçmiş Yıl Karları/ (Zararları)		Net Dönem Karı/ (Zararı)		Toplam		Kontrol Gücü Olmayan Paylar		Özkaynaklar Toplamı		
		19	100.023.579	6.348.821	5.611.290	(1.484.896)	9.517.458	36.181.380	58.877.859	215.075.491	--	215.075.491	--	215.075.491	--	215.075.491	--	215.075.491	--	215.075.491	--	215.075.491
1 Ocak 2011 bakiyeleri																						
<i>Özkaynaklarda kaydedilen ortaklar ile yapılan işlemler</i>																						
Yasal yedeklere transfer		--	--	--	--	--	--	--	--	4.862.358	--	--	--	--	(4.862.358)	--	--	--	--	--	--	--
Geçmiş yıllar karlarına / (zararlarına) transfer		--	--	--	--	--	--	--	--	--	33.990.965	--	--	--	(33.990.965)	--	--	--	--	--	--	--
Temettü dağıtımı		--	--	--	--	--	--	--	--	--	--	--	--	--	(20.024.536)	--	--	--	--	--	--	--
Ortaklarla yapılan toplam işlemler										4.862.358					(58.877.859)							
Toplam kapsamlı gelir		--	--	--	--	--	--	--	16.006.726	--	--	--	--	--	--	--	16.006.726	--	--	--	--	16.006.726
Yabancı para çevrim farkları		--	--	--	--	--	--	--	--	--	--	--	--	--	(59.676.547)	--	--	--	--	--	--	(59.676.547)
Net dönem zararı		--	--	--	--	--	--	--	--	--	--	--	--	--	(59.676.547)	--	--	--	--	--	--	(59.676.547)
Kapsamlı gelir toplamı									16.006.726						(43.669.821)							(43.669.821)
31 Aralık 2011 bakiyeleri		19	100.023.579	6.348.821	5.611.290	14.521.830	14.379.816	70.172.345	59.676.547	151.381.134	151.381.134	151.381.134	151.381.134	151.381.134	151.381.134	151.381.134	151.381.134	151.381.134	151.381.134	151.381.134	151.381.134	151.381.134
1 Ocak 2012 bakiyeleri		19	100.023.579	6.348.821	5.611.290	14.521.830	14.379.816	70.172.345	59.676.547	151.381.134	151.381.134	151.381.134	151.381.134	151.381.134	151.381.134	151.381.134	151.381.134	151.381.134	151.381.134	151.381.134	151.381.134	151.381.134
<i>Özkaynaklarda kaydedilen ortaklar ile yapılan işlemler</i>																						
Geçmiş yıllar karlarına / (zararlarına) transfer		--	--	--	--	--	--	--	--	--	--	--	--	--	(59.676.547)	--	--	--	--	--	--	(59.676.547)
Ortaklarla yapılan toplam işlemler															(59.676.547)							(59.676.547)
Toplam kapsamlı gelir															(59.676.547)							(59.676.547)
Yabancı para çevrim farkları		--	--	--	--	--	--	--	--	--	--	--	--	--	(6.377.043)	--	--	--	--	--	--	(6.377.043)
Net dönem karı		--	--	--	--	--	--	--	--	--	--	--	--	--	8.743.584	--	--	--	--	--	--	8.743.584
Kapsamlı gelir toplamı															8.743.584							8.743.584
31 Aralık 2012 bakiyeleri		19	100.023.579	6.348.821	5.611.290	8.144.787	14.379.816	10.495.798	8.743.584	153.747.675	153.747.675	153.747.675	153.747.675	153.747.675	153.747.675	153.747.675	153.747.675	153.747.675	153.747.675	153.747.675	153.747.675	153.747.675

Takip eden notlar konsolide finansal tabloların tamamlayıcı parçasını oluştururlar.

Banvit Bandırma Vitaminli Yem Sanayii A.Ş. ve Bağlı Ortaklıkları
31 Aralık 2012 Tarihinde Sona Eren Yıla Ait
Konsolide Nakit Akış Tablosu
(Tüm tutarlar, TL olarak gösterilmiştir)

	Not	Bağımsız Denetim'den Geçmiş	
		31 Aralık 2012	31 Aralık 2011
Faaliyetlerden sağlanan nakit akışı			
Net dönem karı / (zararı)		8,743,584	(59.676.547)
Amortisman ve tükenme payı	21	58,298,384	42.939.817
Canlı varlık değerlendirme farkı	10	1,787,453	(1.109.586)
Maddi duran varlık değer düşüklüğü	11	--	1.671.448
Sabit kıymet satış karı, net	23	(995,413)	(225.464)
Stok değer düşüklüğü karşılığı	9	1,047,374	2.226.142
Kıdem tazminatı karşılığı	17	2,169,166	3.402.551
Muhtelif gider karşılıkları		(883,904)	(1.401.032)
Şüpheli alacak karşılığı	7	1,865,302	3.059.998
Faiz gideri	25	28,327,495	19.012.867
Faiz geliri	24	(1,155,467)	(1.324.778)
Vergi (geliri)/gideri	26	4,568,059	(11.867.128)
Faiz swap işlemi makul değer farkı	6	(736,280)	(522.557)
Forward işlemi makul değer farkı	6	567,069	--
Reeskont geliri/gideri, net	24-25	(456,804)	1.183.804
Devlet teşviğinden gelir	14	(1,214,933)	(2.207.785)
Gerçekleşmemiş kur farkı gideri		(23,685,007)	61.926.766
Parasal olmayan değerlere göre düzenlenen net gelir		78,246,078	57.088.516
Ticari ve diğer alacaklardaki değişim		(9,776,624)	(12.924.983)
Stoklardaki değişim		(31,094,061)	(34.233.100)
Diğer dönen varlıklardaki değişim		(10,009,137)	(7.052.533)
Diğer duran varlıklardaki değişim		(13,399,562)	6.656.373
Ticari ve ilişkili taraflara borçlardaki değişim		32,690,759	(630.508)
Diğer borç ve gider karşılıklardaki değişim		9,389,752	446.122
		56,047,205	9.349.887
Ödenen faiz		(27,745,962)	(19.137.584)
Ödenen vergiler		(512,843)	(116.428)
Ödenen kıdem tazminatı	17	(1,908,641)	(3.073.417)
İşletme faaliyetlerinde sağlanan/(kullanılan) nakit		25,879,759	(12.977.542)
Yatırım faaliyetleri ile ilgili nakit akışları:			
Maddi ve maddi olmayan duran varlık yatırımlarındaki artış	11-12	(57,682,001)	(58.474.100)
Maddi ve maddi olmayan duran varlık çıkışlarından elde edilen nakit		3,169,114	1.096.637
Canlı varlık yatırımlarındaki artış	10	(696,241,027)	(590.033.688)
Canlı varlık çıkışları	10	631,712,243	569.637.730
Tahsil edilen faizler		1,133,041	1.324.778
Yatırım faaliyetlerinde kullanılan nakit		(117,908,630)	(76.448.643)
Finansman faaliyetleri ile ilgili nakit akışları:			
Banka kredilerinden sağlanan nakit		526,831,191	344.441.839
Banka kredilerinin ödemeleri		(430,689,669)	(223.912.423)
Finansal kiralama ödemeleri		(935)	(76.686)
Finansal kiralamalardan sağlanan nakit		146,426	--
Temettü ödemesi	19	--	(20.024.536)
Finansman faaliyetlerinden sağlanan nakit		96,287,013	100.428.194
Nakit ve nakit benzeri işlemlerden doğan parasal kar		(30,093)	11.644
Nakit ve nakit benzeri değerlerdeki net artış		4,258,142	11.002.009
Dönem başı itibarıyla nakit ve nakit benzeri değerler		17,824,971	6.811.318
Nakit ve nakit benzerleri, dönem sonu	4	22,053,020	17.824.971

Banvit Bandırma Vitaminli Yem Sanayii A.Ş. ve Bağlı Ortaklıkları

31 Aralık 2012 Tarihinde Sona Eren Yıla Ait

Konsolide Finansal Tablo Dipnotları

(Tüm tutarlar, TL olarak gösterilmiştir)

NOT 1 – ŞİRKETİN ORGANİZASYONU VE FAALİYET KONUSU

Banvit Bandırma Vitaminli Yem Sanayii Anonim Şirketi (“Şirket” veya “Banvit”), 1968 yılında Bandırma’da kurulmuştur. Banvit’in hisselerinin %20,59’si İstanbul Menkul Kıymetler Borsası (İMKB)’nda işlem görmektedir. Banvit’in merkezi Balıkesir Asfaltı 8. Km 10201 Bandırma/Türkiye adresindedir.

Banvit’in fiili faaliyet konusu yem, damızlık yumurta, günlük etlik civciv, canlı piliç, piliç eti ile hindi palazı, hindi eti, kırmızı et üretimi, kesimi ve pazarlamasıdır. Banvit, 2005 yılında başladığı kırmızı et üretimi ve kesimi ile tam pişmiş köfteler, kebablar, dönerler, burgerler ve kaplamalı ürünlere ek olarak salam, sosis, sucuk ve jambon çeşitleri ile ürün yelpazesini genişletmiştir.

Konsolide finansal tablolar açısından, Banvit ve konsolidasyona tabi tutulan bağlı ortaklıkların tamamı “Grup” olarak adlandırılmaktadır. 31 Aralık 2012 ve 2011 tarihleri itibarıyla konsolidasyon kapsamına alınan bağlı ortaklıklar ve Şirket’in bunlara iştirak oranları aşağıda sunulduğu gibidir:

	Kurulduğu Ülke	Başlıca Faaliyetler	İştirak Oranları	
			31 Aralık 2012	31 Aralık 2011
Nutrinvestments B.V.	Hollanda	Holding Şirketi	%100,00	%100,00
Banvit Enerji ve Elektrik Üretim Ltd.Şti	Türkiye	Enerji Üretimi	%99,95	%99,95
Banvit ME FZE	Birleşik Arap Emirlikleri	Pazarlama ve Satış	%100,00	--

Banvit Enerji ve Elektrik Üretim Ltd.Şti (“Banvit Enerji”), Enerji Piyasası Düzenleme Kurulundan gerekli lisans alınarak, enerji kaynaklarının üretim tesislerinde elektrik enerjisine dönüştürülmesi için üretim tesisi kurulması, işletmeye alınması, kiralanması, elektrik enerjisi üretimi, üretilen elektrik enerjisinin ve/veya kapasitesinin müşterilere satışı amacıyla 14 Mayıs 2009 tarihinde kurulmuş olup, 5 Haziran 2009 tarihinde ticaret sicile kaydı yapılmıştır. 25 Ekim 2010 tarihinde, Banvit Enerji’nin Enerji Piyasası Düzenleme Kuruluna yapmış olduğu lisans başvurusu sonuçlanmış olup, 16 ay inşaat öncesi dönem ve 18 ay inşaat dönemi için olmak üzere, toplam 34 ay tesis tamamlama süresi ile, 22 Şubat 2009 tarihine kadar geçerli olmak üzere üretim lisansı verilmiştir. Banvit Enerji’nin lisans işlemleri henüz tamamlandığından 31 Aralık 2012 tarihli finansal tablolarında sadece kuruluş işlemleri ile ilgili maliyetler bulunmaktadır.

Banvit ME FZE, körfez ülkelerine Grup’un ürünlerinin pazarlanması ve satışı hususunda faaliyet göstermek üzere, 16 Temmuz 2012 tarihinde Birleşik Arap Emirlikleri’nde, Jebel Ali Serbest Bölgesi’nde, serbest bölge şirketi olarak kurulmuştur. Banvit ME FZE, 31 Aralık 2012 tarihi itibarıyla, henüz faaliyetlerine başlamadığı için, finansal tablolarında sadece kuruluş işlemleri ile ilgili maliyetler bulunmaktadır.

Kategoriler itibarıyla dönem içinde 31Aralık 2012 ve 2011 tarihleri itibarıyla çalışan personel sayısı aşağıdaki gibidir:

	31 Aralık 2012	31 Aralık 2011
Mavi yakalı	2.797	2.626
Beyaz yakalı	617	612
Toplam çalışan sayısı	3.414	3.238

NOT 2 –FİNANSAL TABLOLARIN SUNUMUNA İLİŞKİN ESASLAR

2.1 Sunuma İlişkin Temel Esaslar

(a) Uygunluk Beyanı

Banvit ve Türkiye’de faaliyette bulunan bağlı ortaklıkları, muhasebe kayıtlarının tutulmasında ve yasal finansal tabloların Türk Lirası (“TL”) olarak hazırlanmasında, Tek Düzen Hesap Planı ve Sermaye Piyasası Kurulu tarafından belirlenen muhasebe prensiplerini kullanmaktadır.

Yurtdışında faaliyette bulunan bağlı ortaklıklar ise muhasebe kayıtlarını ve yasal finansal tablolarını faaliyette bulunduğu ülke kanunlarına ve düzenlemelerine uygun olarak hazırlamaktadır.

Grup’un ilişikteki konsolide finansal tabloları, Sermaye Piyasası Kurulu’nun (“SPK”) 9 Nisan 2008 tarih ve 26842 sayılı Resmi Gazete’de yayımlanan, Seri: XI, No: 29 sayılı “Sermaye Piyasasında Finansal Raporlamaya İlişkin Esaslar Tebliği”(Tebliğ”) hükümlerine uygun olarak hazırlanmıştır. Bu Tebliğ, 1 Ocak 2008 tarihinden sonra sona eren ilk ara finansal tablolardan geçerli olmak üzere yürürlüğe girmiştir. Tebliğ’in 5. Maddesine göre işletmeler, Avrupa Birliği tarafından kabul edilen haliyle Uluslararası Muhasebe/Finansal Raporlama Standartları’nı (“UMS/ UFRS”) uygularlar. Ancak Tebliğ’de yer alan Geçici Madde 2’ye göre Tebliğ’in 5.maddesinin uygulanmasında, Avrupa Birliği tarafından kabul edilen UMS/UFRS’nin Uluslararası Muhasebe Standartları Kurulu (“UMSK”) tarafından yayınlananlardan farkları Türkiye Muhasebe Standartları Kurulu (“TMSK”) tarafından ilan edilinceye kadar UMS/UFRS’ler ile aynı olan TMS/TFRS’ler uygulanır. Rapor tarihi itibarıyla, Avrupa Birliği tarafından kabul edilen UMS/UFRS’nin UMSK tarafından yayımlananlardan farkları TMSK tarafından henüz ilan edilmediğinden dolayı, ilişikteki finansal tablolar SPK Seri: XI, No: 29 sayılı tebliği çerçevesinde UMS/UFRS’ler ile aynı olan TMS/TFRS’ye göre hazırlanmıştır.

Banvit Bandırma Vitaminli Yem Sanayii A.Ş. ve Bağlı Ortaklıkları

31 Aralık 2012 Tarihinde Sona Eren Yıla Ait

Konsolide Finansal Tablo Dipnotları

(Tüm tutarlar, TL olarak gösterilmiştir)

2 Kasım 2011 tarihinde resmi gazetede yayımlanan ve yürürlüğe giren 660 sayılı Kanun Hükmünde Kararname ile TMSK kuruluş maddesi olan 2499 sayılı kanunun ek 1. maddesi iptal edilmiş ve Kamu Gözetimi Muhasebe ve Denetim Standartları Kurumu'nun ("Kurum") kurulması Bakanlar Kurulu'nca kararlaştırılmıştır. Bu Kanun Hükmünde Kararname'nin geçici 1. maddesi uyarınca, Kurum tarafından yayımlanacak standart ve düzenlemeler yürürlüğe girinceye kadar, bu hususlara ilişkin mevcut düzenlemelerin uygulanmasına devam edilecektir. Bu durum raporlama dönemi itibarıyla, Sunuma İlişkin Temel Esaslar'da herhangi bir değişikliğe yol açmamaktadır.

Grup'un konsolide finansal tabloları, Yönetim Kurulu tarafından 1 Nisan 2013 tarihinde onaylanmış ve Yönetim Kurulu adına imzalanmıştır. İlişikteki konsolide finansal tabloları değiştirme yetkisine, Şirket'in genel kurulu ve/veya yasal otoriteler sahiptir.

(b) Finansal tabloların hazırlanış şekli

Özsermaye kalemlerinden, ödenmiş sermaye ve kardan ayrılan kısıtlanmış yedekler yasal kayıtlardaki tutarları üzerinden gösterilmiştir.

31 Aralık 2012 tarihi itibarıyla konsolide finansal tablo ve dipnotların hazırlanmasında, SPK Karar Organı'nın 17 Nisan 2008 tarih ve 11/467 sayılı karar ile açıklanan "SPK Seri:XI, No:29 Sermaye Piyasasında Finansal Raporlamaya İlişkin Esaslar Tebliği Uyarınca Düzenlenecek Finansal Tablo ve Dipnot Formatları Hakkında Duyuru"da belirtilen esaslar kullanılmıştır.

SPK, 17 Mart 2005 tarihinde almış olduğu bir kararla, Türkiye'de faaliyette bulunan ve SPK Muhasebe Standartları'na uygun finansal tablo hazırlayan şirketler için, 1 Ocak 2005 tarihinden itibaren geçerli olmak üzere enflasyon muhasebesi uygulamasının gerekli olmadığını ilan etmiştir. Dolayısıyla konsolide finansal tablolarda, 1 Ocak 2005 tarihinden başlamak kaydıyla IASB tarafından yayımlanmış 29 no'lu "Yüksek Enflasyonlu Ekonomilerde Finansal Raporlama" standardı ("UMS 29") uygulanmamıştır.

(c) İşlevsel ve Raporlama Para Birimi

Banvit'in işlevsel para birimi ile Grup'un raporlama para birimi TL'dir.

Yurtdışı bağlı ortaklıkların işlevsel para birimleri ise aşağıdaki gibidir:

	İşlevsel Para Birimi
Nutrinvestments B.V.	Avro
Banvit Aliment Romania S.R.L. (*)	Romen Levi ("RON")
Agrafood S.R.L. (**)	RON
Banvit ME FZE	Arap Emirlikleri Dirhemi ("AED")

(*) Banvit Aliment Romania S.R.L., Nutrinvestments B.V.'nin %99.99 sahip olduğu bağlı ortaklığıdır.

(**) Agrafood S.R.L., Nutrinvestments B.V.'nin %99.99 sahip olduğu bağlı ortaklığıdır.

Yabancı bağlı ortaklıklar organizasyon, ekonomik ve finansal açıdan özerk olmalarından dolayı yabancı kuruluş olarak nitelendirilmişlerdir.

(d) Önemli Muhasebe Değerlendirme, Tahmin ve Varsayımları

Konsolide finansal tabloların hazırlanması, Grup Yönetimi'nin muhasebe politikalarının uygulanmasını ve raporlanan varlık, yükümlülük, gelir ve gider kalemlerini etkileyecek bir takım değerlendirme, tahmin ve varsayımlar yapmasını gerektirir. Ancak fiili rakamlar yapılan tahminlerden farklı gerçekleşebilir.

Tahmin ve varsayımlar belirli aralıklarla gözden geçirilir. Muhasebe tahminlerindeki değişikliklerden kaynaklanan etkiler, cari dönemde veya bu tahminden etkilenebilecek ileriki dönemlerde dikkate alınır.

Koşullu varlık ve yükümlülüklerle ilgili tahmin, belirsizlik ve önemli değerlendirmelere ilişkin bilgiler Not 15'te verilmiştir.

Grup'un muhasebe politikalarının uygulanmasıyla ilgili önemli muhasebe değerlendirme, tahmin ve varsayımları aşağıda özetlenmiştir:

Şüpheli ticari alacak karşılığı

Ticari alacaklar ve diğer alacaklardaki değer düşüklüğü kaybı, Grup Yönetimi'nin ticari alacaklar tutarının hacmi, geçmiş deneyimler ve genel ekonomik koşullar ile ilgili değerlendirmesine dayanmaktadır.

Varlıkların faydalı ömürleri

Grup'un varlıklarının faydalı ekonomik ömürleri, varlığın iktisap tarihinde Grup Yönetimi tarafından belirlenir ve düzenli olarak gözden geçirilir. Grup, bir varlığın faydalı ömrünü o varlığın tahmini faydasını göz önünde bulundurarak belirler. Bu değerlendirme, Grup'un benzer varlıklarla ilgili deneyimlerine dayanır. Bir varlığın faydalı ömrü belirlenirken, Grup ayrıca piyasadaki değişimler veya gelişmeler sonucu varlıkların teknik ve/veya ticari olarak kullanılamaz hale gelmesi durumunu da gözönünde bulundurur.

Banvit Bandırma Vitaminli Yem Sanayii A.Ş. ve Bağlı Ortaklıkları

31 Aralık 2012 Tarihinde Sona Eren Yıla Ait

Konsolide Finansal Tablo Dipnotları

(Tüm tutarlar, TL olarak gösterilmiştir)

Kıdem tazminatı karşılığı

Grup yönetimi kıdem tazminatı yükümlülüğünü tahmin etmek için aktüer değerlendirme yöntemleri kullanılmaktadır. Kıdem tazminatı karşılığı, tüm çalışanların emeklilikleri dolayısıyla ileride doğacak yükümlülük tutarlarının bugünkü net değerine göre hesaplanmış ve ilişikteki konsolide finansal tablolarda yansıtılmıştır. Buna göre toplam yükümlülüğün hesaplanmasında aşağıda yer alan aktüer öngörüler kullanılmıştır:

	31 Aralık 2012	31 Aralık 2011
İskonto oranı	%2,48	%3,90
Emeklilik olasılığının tahmini için devir hızı oranı	%96	%96

Temel varsayım, her yıllık hizmet için belirlenen tavan yükümlülüğünün enflasyon ile orantılı olarak artmasıdır. Böylece uygulanan iskonto oranı enflasyonun beklenen etkilerinden arındırılmış gerçek oranı gösterir. Aktüeryal kazanç ve kayıplar, kâr veya zararda muhasebeleştirilmektedir.

Gelir vergisi

Vergi kuruluşları ile ilgili herhangi bir uzlaşmazlık olması durumunda, ilgili mercilerden karar gelene kadar ya da yasal süreç sonuna kadar vergi hesaplama yöntemi tam olarak belirlenemeyen kalemler için vergi gideri hesaplanması tahmin ve değerlendirmeler yapılmasını gerektirir.

Konsolide finansal tabloların hazırlanması sürecinin bir parçası olarak, Grup operasyon sürdürülen her bir ülke için gelir vergisini tahmin etmekle yükümlüdür. Bu süreç, cari vergi giderlerini, ertelenmiş gelir ve raporlama amacıyla yapılan düzeltme işlemlerinden hesaplanan geçici zamanlama farklarının değerlendirilerek ertelenmiş vergi varlığını veya yükümlülüğünü tahmin etmeyi içermektedir. Grup Yönetimi ertelenmiş vergi varlıklarının gelecekteki vergilendirilebilir gelirden tazmin edebileceği veya indirebileceği durumlarda kaydeder. Ertelenmiş vergi alacağı, gelecek dönemlerde vergi avantajının sağlanmasının olası olduğu durumlarda ayrılır. Bu nedenle ertelenmiş vergi alacağının ayrılması, gelecek dönemlerdeki finansal performansın tahmin edilmesine bağlıdır.

(e) Netleştirme/Mahsup

Grup finansal varlık ve yükümlülüklerini, sadece ve sadece, netleştirme için yasal hakkı olduğunda ve işlemi net bazda gerçekleştirmek ya da varlığın gerçekleşmesi ile yükümlülüğün yerine getirilmesini eş zamanlı yapmak konusunda niyetinin bulunması durumunda netleştirmekte ve net tutarı finansal tablolarında göstermektedir.

(f) Ölçüm esasları

Konsolide finansal tablolar, gerçeğe uygun değerleri ile ölçülen türev finansal araçlar ve canlı varlıklarda muhasebeleştirilen buzağılar haricinde tarihi maliyetler üzerinden hazırlanmıştır. İlgili hesap kalemlerinin gerçeğe uygun değer ölçümünde kullanılan yöntemler sırasıyla not 2.4.8 ve 2.4.20' de belirtilmiştir.

2.2 Muhasebe Politikalarındaki Değişiklikler

Muhasebe ilkeleri Grup tarafından sürekli olarak uygulanmakta ve daha önceki dönemlerde uygulanan muhasebe ilkeleri ile tutarlılık göstermektedir.

2.3 Muhasebe Tahminlerindeki Değişiklikler ve Hatalar

Muhasebe politikalarında yapılan önemli değişiklikler ve tespit edilen önemli muhasebe hataları geriye dönük olarak uygulanır ve önceki dönem finansal tabloları yeniden düzenlenir. Muhasebe tahminlerindeki değişiklikler, yalnızca bir döneme ilişkin ise, değişikliğin yapıldığı cari dönemde, gelecek dönemlere ilişkin ise, hem değişikliğin yapıldığı dönemde hem de gelecek dönemlerde, ileriye yönelik olarak uygulanır.

2.4 Önemli Muhasebe Politikalarının Özeti

2.4.1 Konsolidasyona ilişkin esasları

Konsolide finansal tablolar, Banvit'in ve bağlı ortaklıklarının 31 Aralık 2012 tarihli finansal tablolarından oluşmaktadır.

Konsolide finansal tablolar, aşağıda (i), (ii) ve (iii) paragraflarında yer alan hususlar kapsamında, ana şirket olan Banvit ile Bağlı Ortaklıklar'ın hesaplarını içermektedir. Konsolidasyon kapsamı içinde yer alan Bağlı Ortaklıklar'ın finansal tabloları, konsolide finansal tabloların tarihi itibarıyla ve yeknesak muhasebe ilke ve uygulamaları gözetilerek Tebliğ'e uygun olarak hazırlanmıştır.

Banvit Bandırma Vitaminli Yem Sanayii A.Ş. ve Bağlı Ortaklıkları

31 Aralık 2012 Tarihinde Sona Eren Yıla Ait

Konsolide Finansal Tablo Dipnotları

(Tüm tutarlar, TL olarak gösterilmiştir)

- i) Bağlı Ortaklıklar, Banvit'in ya (a) doğrudan ve/veya dolaylı olarak kendisine ait olan hisseler neticesinde şirketteki hisselerle ilgili oy hakkının %50'den fazlasını kullanma yetkisi kanalıyla; veya (b) oy kullanma hakkının %50'den fazlasını kullanma yetkisine sahip olmamakla birlikte finansal ve işletme politikaları üzerinde fiili hakimiyet etkisini kullanmak suretiyle, finansal ve işletme politikalarını Banvit'in menfaatleri doğrultusunda kontrol etme yetkisi ve gücüne sahip olduğu şirketleri ifade eder.
- ii) Bağlı Ortaklıklar'ın bilanço ve gelir tabloları, tam konsolidasyon yöntemi kullanılarak konsolide edilmiş olup Banvit'in sahip olduğu Bağlı Ortaklıklar'ın kayıtlı değerleri ile özsermayeleri karşılıklı olarak netleştirilmiştir. Banvit ile Bağlı Ortaklıklar arasındaki grup içi işlemler ve bakiyeler konsolidasyon kapsamında karşılıklı olarak silinmiştir. Banvit'in sahip olduğu hisselerin kayıtlı değerleri ilgili özsermaye tablosu hesaplarından netleştirilmiştir.
- iii) Bağlı Ortaklıklar'ın net varlıkları ve dönem sonuçlarındaki azınlık hisseleri, ana ortaklık dışı pay olarak konsolide bilanço ve kapsamlı gelir tablosunda ayrı olarak sınıflandırılmıştır.

2.4.2 Hasılat ve Gelirler

Gelirler, faaliyetlerinden dolayı Grup'a ekonomik fayda sağlanması muhtemel olduğu ve gelirin güvenilir olarak ölçülebilmesinin mümkün olduğu zaman finansal tablolara yansıtılır, gelirin hesaplara yansıtılması için aşağıdaki kriterlerin karşılanması gerekmektedir.

Mal Satışları

Mal satışının satış olarak kaydedilebilmesi için malların sahipliğiyle ilgili önemli risk ve getirilerin alıcıya nakledilmiş olması, işletmenin, satılan malların yönetimiyle sahipliğin gerektirdiği şekilde ilgili olmaması ve söz konusu mallar üzerinde etkin bir kontrolünün bulunmaması, hasılat tutarının güvenilir bir şekilde ölçülebilmesi, işlemle ilgili ekonomik faydanın işletme tarafından elde edileceğinin muhtemel olması ve işlemle ilgili yüklenilen ve yüklenilecek maliyetlerinin güvenilir bir şekilde ölçülebilmesi şarttır. Aynı işlem veya olaylarla ilgili gelir ve giderler eş zamanlı olarak finansal tablolara alınır. Net satışlar, teslim edilmiş malların fatura edilmiş bedelinin, satış iade ve iskontolardan arındırılmış halidir.

Faiz

Faiz geliri; tahsilat şüpheli olmadıkça, efektif faiz oranı dikkate alınarak, faiz tahakkuk ettikçe kayıtlara alınır.

Temettüleri

Ortakların kâr payı alma hakkı doğduğunda gelir kazanılmış kabul edilir.

2.4.3 Stoklar

Stoklar, maliyet bedeli veya net gerçekleşebilir değerinin düşük olanı ile değerlendirilir. Stokların maliyeti tüm satın alma maliyetlerini, dönüştürme maliyetlerini ve stokların mevcut durumuna ve konumuna getirilmesi için katlanılan diğer maliyetleri içerir. Stokların birim maliyeti, ağırlıklı ortalama yöntemi ile belirlenmiştir. Net gerçekleşebilir değer, işin normal akışı içinde stokların gerçekleşmesi beklenen satış bedelinden, yapılması gerekli tamamlama maliyeti ile satış giderlerinin indirilmesinden sonra kalan değeri ifade eder.

2.4.4 Maddi duran varlıklar

Maddi duran varlıklar, 1 Ocak 2005 tarihinden önce iktisap edilen kalemler için TL'nin 31 Aralık 2004 tarihindeki alım gücüyle ifade edilen düzeltilmiş elde etme maliyetleri üzerinden, 1 Ocak 2005 tarihinden sonra iktisap edilen kalemler için ise elde etme maliyetleri üzerinden, birikmiş amortisman ve mevcutsa kalıcı değer düşüklüğünün indirilmesi sonrasında oluşan net değeri ile konsolide mali tablolara yansıtılmaktadır. Maddi duran varlıklar doğrusal amortisman metoduyla faydalı ömür esasına uygun bir şekilde amortismanına tabi tutulmuştur. Arazi ve arsalar amortismanına tabi tutulmamıştır.

Maddi duran varlıkların amortismanı, doğrusal amortisman yöntemi kullanılarak ve aşağıdaki ekonomik ömürler esas alınarak hesaplanmıştır:

Binalar	15 - 50 yıl
Yeraltı ve Yerüstü Düzenleri	15 - 25 yıl
Makina, Tesis ve Cihazlar	2 - 15 yıl
Taşıtlar	4 - 5 yıl
Döşeme ve Demirbaşlar	3 - 15 yıl
Özel Maliyetler	5 - 15 yıl

2004 yılı öncesinde satın alınan makine, tesis ve cihazlar 5 yılda itfa edilirken, 2004 yılı sonrası alımlar ekonomik ömürleri esas alınarak 2-15 yıl arasında değişen sürelerde amortismanına tabi tutulmaktadır.

Banvit Bandırma Vitaminli Yem Sanayii A.Ş. ve Bağlı Ortaklıkları

31 Aralık 2012 Tarihinde Sona Eren Yıla Ait

Konsolide Finansal Tablo Dipnotları

(Tüm tutarlar, TL olarak gösterilmiştir)

2.4.5 Maddi olmayan duran varlıklar

i) Şerefiye

Bir bağlı ortaklık veya iştirakin tanımlanabilir net varlıklarının rayiç değerlerini aşan bir maliyet ile elde edilmesi durumunda, elde etme tarihinde oluşan aradaki bu fark şerefiye olarak tanımlanır. Şerefiye, Grup yönetiminin gelecekte gerçekleşebilecek ekonomik faydalarla ilgili tahminine bağlı olarak 31 Aralık 2004 tarihine kadar on yılda doğrusal amortisman yöntemine göre itfa edilmiştir. 1 Ocak 2005 tarihinden itibaren şerefiyenin amortisman uygulaması durdurulmuş olup, bunun yerine yıllık olarak değer düşüklüğünün oluşup oluşmadığının tespiti gerekmektedir. Şerefiye, maliyetten 31 Aralık 2004 tarihine kadar oluşmuş birikmiş amortisman ve değer düşüklüğü karşılığının düşülmesiyle (varsa) gösterilmiştir.

Bir işletmenin satın alınmasına bağlı olmadan elde edilen maddi olmayan varlıklar maliyet bedeli ile aktifleştirilmektedir. Bir işletmenin satın alınmasıyla edinilen maddi olmayan varlıklar, rayiç değeri sağlıklı bir şekilde belirlenebiliyorsa ve bu rayiç değer negatif şerefiye yaratmayacak veya alımla oluşan mevcut negatif şerefiyeyi artırmayacak bir tutarla sınırlı ise, şerefiyeden ayrı olarak aktifleştirilir. İşletme içerisinde yaratılan geliştirme giderleri dışındaki maddi olmayan varlıklar aktifleştirilmemekte ve oluştuğu yıl içerisinde giderleştirilmektedir.

ii) Haklar

Maddi olmayan duran varlıklar, iktisap edilmiş kullanım haklarını ve diğer tanımlanabilir hakları içerir. Bunlar, 1 Ocak 2005 tarihinden önce iktisap edilen kalemler için TL'nin 31 Aralık 2004 tarihindeki alım gücüyle ifade edilen düzeltilmiş elde etme maliyetleri üzerinden, 1 Ocak 2005 tarihinden sonra iktisap edilen kalemler için ise elde etme maliyetleri üzerinden, birikmiş itfa payları ve mevcutsa kalıcı değer düşüklüğünün indirilmesi sonrasında oluşan net değeri ile konsolide finansal tablolara yansıtılmaktadır. Maddi olmayan duran varlıklar doğrusal amortisman yöntemine göre ilgili kıymetin tahmini ekonomik ömrü üzerinden 3-15 yılda itfa edilmektedir.

Maddi olmayan duran varlıkların taşınan değerlerinin gerçekleştirilemeyeceğine yönelik olay ve değişikliklerin meydana gelmesi durumunda herhangi bir değer düşüklüğünün olup olmadığı incelenmelidir.

2.4.6 Varlıklarda Değer Düşüklüğü

Grup, canlı varlık, envanter ve ertelenen vergi varlıkları dışında kalan her varlık için her bir raporlama dönemi sonunda, sözkonusu varlığa ilişkin değer kaybının olduğuna dair herhangi bir gösterge olup olmadığını değerlendirir. Eğer böyle bir gösterge mevcutsa, o varlığın geri kazanılabilir tutarı tahmin edilir. Kullanıma uygun olmayan maddi olmayan varlıklarda ise geri kazanılabilir tutar her bir raporlama dönemi sonunda tahmin edilir. Eğer sözkonusu varlığın veya o varlığa ait nakit üreten herhangi bir biriminin kayıtlı değeri, kullanım veya satış yoluyla geri kazanılacak tutarından yüksekse değer düşüklüğü meydana gelmiştir. Geri kazanılabilir tutar varlığın net satış fiyatı ile kullanım değerinden yüksek olanı seçilerek bulunur. Kullanım değeri, bir varlığın sürekli kullanımından ve faydalı ömrü sonunda elden çıkarılmasından elde edilmesi beklenen nakit akışlarının tahmin edilen bugünkü değeridir. Değer düşüklüğü kayıpları kapsamlı gelir tablosunda muhasebeleştirilir.

Şerefiyeler hariç bir varlıkta oluşan değer düşüklüğü kaybı, o varlığın geri kazanılabilir tutarındaki müteakip artışın değer düşüklüğünün kayıtlara alınmalarını izleyen dönemlerde ortaya çıkan bir olayla ilişkilendirilebilmesi durumunda daha önce değer düşüklüğü ayrılan tutarı geçmeyecek şekilde geri çevrilir. Şerefiyelerde daha önceki dönemlerde oluşmuş değer düşüklüğü karşılığı geri çevrilmez.

2.4.7 Borçlanma Maliyetleri

Krediler, alındıkları tarihlerde, alınan kredi tutarından işlem masrafları çıkartıldıktan sonraki değerleriyle kaydedilir. Krediler, sonradan etkin faiz yöntemi kullanılarak iskonto edilmiş maliyet değerleri üzerinden gösterilir. İşlem masrafları düşüldükten sonra kalan tutar ile iskonto edilmiş maliyet değeri arasındaki fark, konsolide kapsamlı gelir tablosuna kredi dönemi süresince finansman maliyeti olarak yansıtılır.

23 No'lu Uluslararası Muhasebe Standardı "Borçlanma Maliyetleri" ("UMS 23") 29 Mart 2007 tarihinde Uluslararası Muhasebe Standartları Kurulu tarafından yeniden düzenlenmiştir. Revize UMS 23, 1 Ocak 2009 tarihinden itibaren geçerli olmakla beraber gönüllü olarak erken uygulamaya geçiş hakkı saklı tutulmuştur. Finansal borçlardan kaynaklanan finansman maliyetleri, özellikle varlıkların iktisabı veya inşası ile ilişkilendirildikleri takdirde, özellikle varlıkların maliyet bedeline dahil edilirler. Özellikle varlıklar amaçlandığı şekilde kullanıma veya satışa hazır hale getirilmesi uzun bir süreyi gerektiren varlıkları ifade eder. Diğer borçlanma maliyetleri oluştuğu dönemde kapsamlı gelir tablosuna kaydedilir.

2.4.8 Finansal araçlar

i) Türev olmayan finansal varlıklar

Grup kredi ve alacakları ile mevduatlarını oluşturdukları tarihte kayıtlarına almaktadır. Gerçeğe uygun değer farkı kar/zarara yansıtılan finansal varlıklar dahil diğer bütün finansal varlıklar Grup'un ilgili finansal aracın sözleşmeye bağlı koşullarına taraf durumuna geldiği işlem tarihinde kayıtlara alınır.

Banvit Bandırma Vitaminli Yem Sanayii A.Ş. ve Bağlı Ortaklıkları

31 Aralık 2012 Tarihinde Sona Eren Yıla Ait

Konsolide Finansal Tablo Dipnotları

(Tüm tutarlar, TL olarak gösterilmiştir)

Grup, finansal varlıklarla ilgili sözleşme uyarınca meydana gelen nakit akışları ile ilgili hakları sona erdiğinde veya ilgili haklarını bu finansal varlık ile ilgili bütün risk ve getirilerinin sahipliğini bir alım-satım işlemiyle devrettiğinde söz konusu finansal varlığı kayıtlarından çıkarır. Grup tarafından devredilen finansal varlıklardan yaratılan veya elde tutulan her türlü hak, ayrı bir varlık veya yükümlülük olarak kaydedilir.

Grup finansal varlık ve yükümlülüklerini, sadece ve sadece, netleştirme için yasal bir hakkı olduğunda ve işlemi net bazda gerçekleştirmek ya da varlığın gerçekleşmesi ile yükümlülüğün yerine getirilmesini eş zamanlı yapmak konusunda niyetinin bulunması durumunda netleştirmekte ve net tutarı finansal tablolarında göstermektedir.

Grup'un türev olmayan finansal varlıkları; krediler, nakit ve nakit benzerleri ve alacaklar olarak gösterilebilir.

Krediler ve alacaklar

Krediler ve alacaklar aktif piyasada kote edilmemiş, sabit veya değişken ödemeli finansal varlıklardır. Bu tür varlıklar başlangıçta gerçeğe uygun değerleri ile doğrudan ilişkilendirilebilen işlem maliyetlerinin eklenmesiyle muhasebeleştirilir. İlk kayıtlara alınmalarını müteakiben krediler ve alacaklar gelecekteki anapara ve faiz nakit akışlarının etkin faiz oranları kullanılarak itfa edilmiş maliyetleri üzerinden değer düşüklükleri indirilerek gösterilmektedir.

Krediler ve alacaklar, ticari ve diğer alacaklar ile nakit ve nakit benzerlerini içermektedir (Not 4 ve 7).

Nakit ve nakit benzerleri

Nakit ve nakit benzerleri, nakit mevcudu, vadesiz mevduatlar ve 3 aydan az vadeye sahip vadeli mevduatlardan oluşmaktadır.

ii) Türev olmayan finansal yükümlülükler

Gerçeğe uygun değer farkı kar/zarara yansıtılan finansal yükümlülükler dahil bütün finansal yükümlülükler Grup'un ilgili finansal aracın sözleşmeye bağlı koşullarına taraf durumuna geldiği işlem tarihinde kayıtlara alınır.

Sözleşmeye dayalı yükümlülüklerinin yerine getirildiği, iptal ya da feshedildiği durumlarda; Grup, söz konusu finansal yükümlülüğü kayıtlarından çıkarır.

Grup'un türev olmayan finansal yükümlülükleri şu şekildedir: kredi ve borçlar, borçlu cari hesaplar ve ticari ve diğer yükümlülükler.

Bu tür finansal yükümlülükler, ilk kayda alınmaları esnasında, gerçeğe uygun değerlerine doğrudan ilişkilendirilen işlem maliyetlerinin eklenmesiyle ölçülmektedir. İlk kayda alınmalarını müteakiben finansal yükümlülükler, etkin faiz yöntemiyle hesaplanan itfa edilmiş değerleri üzerinden gösterilmektedir.

iii) Sermaye

Adi Hisse Senetleri

Adi hisse senetleri özkaynak olarak sınıflandırılır. Adi hisse ihraçları ve hisse senedi opsiyonlarının ihracı ile doğrudan ilişkili ek maliyetler vergi etkisi düşüldükten sonra özkaynaklardan azalış olarak kayıtlara alınır.

iv) Türev finansal araçlar

Grup'un türev finansal araçlarını faiz oranı swap işlemleri oluşturmaktadır. Söz konusu türev finansal araçlar, ekonomik olarak Grup için risklere karşı etkin bir koruma sağlamakla birlikte, finansal riskten korunma yönünden UMS 39 "Finansal araçların muhasebeleştirilmesi" standartına ait gerekli koşulları sağlamaması nedeniyle konsolide finansal tablolarda alım-satım amaçlı türev finansal araçlar olarak muhasebeleştirilmektedir. Grup, finansal araçların tahmini gerçeğe uygun değerlerini hali hazırda mevcut piyasa bilgileri ve uygun değerlendirme yöntemlerini kullanarak belirlemiştir.

Banvit Bandırma Vitaminli Yem Sanayii A.Ş. ve Bağlı Ortaklıkları

31 Aralık 2012 Tarihinde Sona Eren Yıla Ait

Konsolide Finansal Tablo Dipnotları

(Tüm tutarlar, TL olarak gösterilmiştir)

2.4.9 Finansal risk yönetimi

Grup finansal araçların kullanımından dolayı aşağıdaki risklere maruz kalmaktadır:

- Kredi riski
- Likidite riski
- Piyasa riski

Bu not, Grup'un maruz kaldığı yukarıdaki her bir riskin değerlendirilmesi ve yönetilmesi ile ilgili hedefleri, politikaları ve süreçleri ve Grup'un sermaye yönetimi hakkında bilgi vermektedir. Bahsi geçen risklere ilişkin analizler Not 29 ve 30'da verilmiştir.

Grup'un risk yönetim sürecinin kurulması ve takibi konusundaki tüm sorumluluk Grup Yönetimi'ne aittir.

Grup'un risk yönetim politikaları, Grup'un karşılaştığı riskleri tespit ve analiz etmek, uygun risk limitleri ve kontrolleri belirleyerek bu limitlere bağlılığını gözlemlemek üzere kurulmuştur. Risk yönetim politika ve sistemleri, Grup'un faaliyetleri ve piyasa koşullarındaki değişimleri yansıtacak şekilde sürekli gözden geçirilmektedir.

Kredi riski

Bir müşterinin ya da karşı tarafın finansal enstrümanlarla ilgili sözleşmenin şartlarını yerine getirememesinden kaynaklanmakta olup Grup'un alacaklarından doğabilecek finansal zararlar kredi riskini oluşturmaktadır.

Grup yönetiminin kredi riskini gözlemlemek için mevcut bir kredi risk politikası bulunmaktadır. Bu riskler, kredi değerlendirmeleri ve tek bir karşı taraftan toplam riskin sınırlandırılması ile kontrol edilir. Kredi riski, müşteri tabanını oluşturan kuruluş sayısının çokluğu dolayısıyla dağıtılmaktadır.

Raporlama tarihi itibarıyla, Grup'un belirli bir taraftan önemli bir kredi riski bulunmamaktadır. Grup'un maruz kaldığı azami kredi riski, finansal varlıkların tümünün Not 29'da bilançoda kayıtlı değerleriyle gösterilmesiyle yansıtılmıştır.

Likidite riski

Likidite riski Grup'un ileri tarihlerdeki finansal yükümlülüklerini karşılayamaması riskidir. Grup'un likidite riski, mevcut ve ilerideki muhtemel borç gereksinimlerinin normal koşullarda ya da kriz durumlarında fonlanabilmesi için çeşitli finansal kuruluşlardan Grup'u zarara uğratmayacak ya da itibarını zedelemeyecek şekilde yeterli finansman olanakları temin edilerek yönetilmektedir.

Piyasa riski

Piyasa riski; döviz kurları, faiz oranları ya da menkul kıymetler piyasalarında işlem gören enstrümanların fiyatları gibi para piyasasındaki değişikliklerin Grup'un gelirinin ya da sahip olduğu finansal varlıkların değerinin değişmesi riskidir. Piyasa riski yönetimi, piyasa riskine maruz kalmayı kabul edilebilir sınırlar dahilinde kontrol ederken, risk getirisini optimize etmeyi amaçlamaktadır.

Döviz kuru riski

Grup, döviz cinsinden borçlu veya alacaklı bulunulan meblağların Türk Lirası'na çevrilmesinden dolayı kur değişikliklerinden doğan döviz kuru riskine maruz kalmaktadır. İlgili döviz kuru riski için Grup yönetimi döviz pozisyonunu yakından takip etmektedir (Not 29).

Faiz oranı riski

Grup, faiz içeren varlık ve yükümlülüklerin tabi olduğu faiz oranlarının değişiminin etkisinden doğan faiz oranı riskine maruz kalmaktadır. Grup Yönetimi'nin genel politikası, yatırımcı, alacaklı ve piyasa güveninin devamlılığını sağlamak ve Grup'un gelecek faaliyetlerini geliştirerek güçlü sermaye yapısını sürdürmektir.

Grup, 31 Aralık 2012 itibarıyla faiz oranı riskini dengelemek için Garanti Bankası Malta Şubesi ile faiz swap işlemi yapmıştır (Not 6).

Fiyat riski

Grup, global piyasalarda yem fiyatlarındaki değişikliklerden doğan fiyat riskine maruz kalmaktadır. Grup Yönetimi'nin genel politikası, yem fiyatlarındaki değişimler nedeniyle nakit akışlarında oluşacak dalgalanmaları hafifletecek önlemleri almaktır.

31 Aralık 2012 tarihi itibarıyla fiyat riskini dengelemek için herhangi bir türev enstrümanı kullanılmamıştır.

Banvit Bandırma Vitaminli Yem Sanayii A.Ş. ve Bağlı Ortaklıkları

31 Aralık 2012 Tarihinde Sona Eren Yıla Ait

Konsolide Finansal Tablo Dipnotları

(Tüm tutarlar, TL olarak gösterilmiştir)

2.4.10 Kur Değişiminin Etkileri

Dönem içerisinde tamamlanan yabancı para işlemler, ilgili işlem tarihlerindeki kurlarla çevrilerek hesaplara yansıtılmıştır. Yabancı para cinsinden aktif ve pasifler ise raporlama dönemi sonundaki geçerli kurlar esas alınarak Türk Lirası'na çevrilmiştir. Ortaya çıkan tüm farklar ilgili gelir ve gider hesaplarına yansıtılmıştır.

Yabancı para çevrim kurları birbirini izleyen yıllar itibarıyla aşağıdaki gibidir:

Tarih	USD / TL	EUR / TL
31 Aralık 2012	1,783 TL	2,352 TL
31 Aralık 2011	1,889 TL	2,444 TL

Yabancı bağlı ortaklıkların varlık ve borçları raporlama dönemi sonundaki kurdan çevrilirken, net dönem karı (zararı) hariç özsermaye kalemleri tarihsel değerleri ile konsolide finansal tablolara yansıtılmıştır. Yabancı bağlı ortaklıkların gelir tabloları ise dönemin ortalama döviz kurları esas alınarak çevrilir. Konsolidasyon kapsamına dahil edilen yabancı bağlı ortaklıkların, finansal tablolarının sunum para birimi olan TL'ye çevriminden kaynaklanan farklar "Yabancı Para Çevrim Farkları" olarak özkaynaklar içerisinde sınıflanmıştır.

2.4.11 Hisse Başına Kar/(Zarar)

Konsolide kapsamlı gelir tablosunda belirtilen hisse başına kar/(zarar), net karın ya da zararın, raporlama boyunca piyasada bulunan hisse senetlerinin ağırlıklı ortalama adedine bölünmesiyle bulunmaktadır.

Türkiye'de şirketler sermayelerini hali hazırda bulunan hissedarlarına, geçmiş yıl kazançlarından ve yasal finansal tablolarında taşıdıkları yeniden değerlendirme fonlarından dağıttıkları "bedelsiz hisse" yolu ile artırmaktadırlar. Bu tip "bedelsiz hisse" dağıtımları, hisse başına kar/zarar hesaplamalarında, ihraç edilmiş hisse gibi değerlendirilir. Buna göre, bu hesaplamalarda kullanılan ağırlıklı ortalama hisse sayısı, söz konusu hisse senedi dağıtımlarının geçmişe dönük etkileri de dikkate alınarak bulunur.

2.4.12 Raporlama Döneminden Sonraki Olaylar

Raporlama döneminden sonraki olaylar; bilanço tarihi ile bilançonun yayımı için yetkilendirme tarihi arasındaki tüm olayları kapsar.

Grup, raporlama döneminden sonraki düzeltme gerektiren olayların ortaya çıkması durumunda, konsolide finansal tablolara alınan tutarları bu yeni duruma uygun şekilde düzeltir.

2.4.13 Karşılıklar, Şarta Bağlı Yükümlülükler ve Şarta Bağlı Varlıklar

Grup yönetimi geçmiş olaylardan kaynaklanan mevcut bir hukuki veya zımni yükümlülüğün bulunduğu, bu yükümlülüğün yerine getirilmesi için ekonomik fayda içeren kaynakların işletmeden çıkmasını muhtemel olduğu ve söz konusu yükümlülük tutarının güvenilir bir biçimde tahmin edilebileceği durumlarda, ilişikteki konsolide finansal tablolarda söz konusu yükümlülük tutarı kadar karşılık ayırmaktadır. Paranın zaman değerinin etkisinin önemli olduğu durumlarda, karşılık tutarı; yükümlülüğün yerine getirilmesi için gerekli olması beklenen giderlerin bugünkü değeri olarak belirlenir. Karşılıkların bugünkü değerine indirgenmesinde kullanılacak iskonto oranının belirlenmesinde, ilgili piyasalarda oluşan faiz oranı ile sözkonusu yükümlülükle ilgili risk dikkate alınır.

Şarta bağlı yükümlülükler, ekonomik fayda içeren kaynakların işletmeden çıkma ihtimalinin muhtemel hale gelip gelmediğinin tespiti amacıyla sürekli olarak değerlendirmeye tabi tutulur. Ekonomik fayda içeren kaynakların işletmeden çıkma ihtimalinin uzak olduğu durumlar hariç, finansal tablo dipnotlarında açıklanır.

Ekonomik faydanın işletmeye gireceğinin muhtemel hale gelmesi halinde, şarta bağlı varlıkla ilgili olarak finansal tablo dipnotlarında açıklama yapılır. Ekonomik faydanın işletmeye gireceğinin kesinleşmesi durumunda, söz konusu varlık ve bununla ilgili gelir değişikliğinin olduğu tarihte finansal tablolara alınır.

2.4.14 Kiralama İşlemleri

Grup'un esas olarak mülkiyetin tüm risk ve ödülleri üstüne aldığı maddi varlık kiralaması, finansal kiralama şeklinde sınıflandırılır. Finansal kiralama, kiralama döneminin başında kiralanan varlığın rayiç değerinden veya asgari kira ödemelerinin o günkü indirgenmiş değerinden düşük olanı üzerinden kaydedilir. Her bir kira ödemesi, bakiye borç üzerinde sabit bir oranın elde edilmesi amacıyla borç ve finansal masraflar arasında tahsis edilir. Finansal masraflar düşüldükten sonra ilgili finansal kiralama borçları, finansal kiralama borçları olarak kayıtlara alınır. Finansman maliyetinin faiz unsuru, kira dönemi boyunca konsolide kapsamlı gelir tablosuna gider olarak yansıtılır. Finansal kiralama yolu ile satın alınan maddi duran varlıklar, varlığın tahmini faydalı ömrü üzerinden amortismanına tabi tutulur.

Mülkiyete ait risk ve ödülleri önemli bir kısmının kiralayana ait olduğu kiralama işlemi, işletme kiralaması olarak sınıflandırılır. İşletme kirası olarak yapılan ödemeler, kira dönemi boyunca doğrusal yöntem ile konsolide kapsamlı gelir tablosuna gider olarak kaydedilir.

Banvit Bandırma Vitaminli Yem Sanayii A.Ş. ve Bağlı Ortaklıkları

31 Aralık 2012 Tarihinde Sona Eren Yıla Ait

Konsolide Finansal Tablo Dipnotları

(Tüm tutarlar, TL olarak gösterilmiştir)

2.4.15 İlişkili Taraflar

Konsolide finansal tablolarda ve bu raporda, ortaklar, üst düzey idari personel ve Yönetim Kurulu üyeleri, aileleri ve onlar tarafından kontrol edilen veya onlara bağlı şirketler, iştirak ve ortaklıklar, ilişkili taraflar olarak kabul ve ifade edilmişlerdir. Olağan faaliyetler nedeniyle ilişkili taraflarla bazı iş ilişkilerine girilebilir.

2.4.16 Finansal Bilgilerin Bölümlere Göre Raporlaması

Faaliyet bölümü, Şirket'in hasılat elde edebildiği ve harcama yaptığı işletme faaliyetlerinde bulunan, faaliyet sonuçlarının bölüme tahsis edilecek kaynaklara ilişkin kararların alınması ve bölümün performansının değerlendirilmesi amacıyla Şirket Yönetimi tarafından düzenli olarak gözden geçirildiği ve hakkında ayrı finansal bilgilerin mevcut olduğu kısımdır.

2.4.17 Devlet Teşvik ve Yardımları

Grup makul değerleri ile izlenen parasal olmayan devlet teşvikleri de dahil olmak üzere tüm devlet teşviklerini, elde edilmesi için gerekli şartların Grup tarafından yerine getirileceğine ve teşviğin işletme tarafından elde edilebileceğine dair makul bir güvence oluştuğunda konsolide finansal tablolara alınır.

Varlıklarla ilgili devlet teşvikleri, bilançoda ertelenmiş gelir olarak muhasebeleştirilir. Devlet teşviklerinin, ertelenmiş gelir olarak gösterildiği bu durumunda, varlığın faydalı ömrü boyunca sistematik ve makul bir biçimde konsolide kapsamlı gelir tablosuyla ilişkilendirilir.

2.4.18 Kurum Kazancı Üzerinden Hesaplanan Vergiler

Dönemin vergi karşılığı, cari yıl kurumlar vergisi karşılığını içermektedir.

Cari yıl vergi yükümlülüğü, dönem karının vergiye tabi olan kısmı üzerinden ve raporlama tarihinde geçerli olan vergi oranları ile hesaplanan vergi yükümlülüğünü içermektedir.

Ertelemiş vergi borcu veya alacağı varlıkların ve borçların finansal tablolarda gösterilen değerleri ile yasal vergi matrahı hesabında dikkate alınan tutarları arasındaki geçici farklılıkların bilanço yöntemine göre vergi etkilerinin hesaplanmasıyla belirlenmektedir. Ertelemiş vergi borcu veya alacağı, söz konusu geçici farklılıkların ortadan kalkacağı ilerideki dönemlerde geçerli olacağı öngörülen vergi oranları dikkate alınarak konsolide finansal tablolara yansıtılmaktadırlar. Başlıca geçici farklar, gelir ve giderlerin finansal tablolardaki ve vergi kanunlarına göre değişik raporlama dönemlerinde muhasebeleşmesinden ve maddi duran varlıklar ile ilgili aktifleşme ve amortisman farklılıklarından kaynaklanmaktadır.

Ertelemiş vergi varlığı gelecekteki mali karlardan ilgili vergi avantajının gerçekleşmesi kuvvetle muhtemel olarak indirim tabi olduğu ölçüde kayıtlara alınır. Ertelemiş vergi varlığı her raporlama döneminde incelenir ve ilgili vergi avantajının gerçekleşme ihtimalinin muhtemel olmadığı kapsam kadar kayıtlı değeri indirilir.

2.4.19 Çalışanlara Sağlanan Faydalar/Kıdem Tazminatları

Yürürlükteki kanunlara göre, Şirket, emeklilik dolayısıyla veya istifa ve iş kanununda belirtilen davranışlar dışındaki sebeplerle istihdamı sona eren çalışanlara belirli bir toplu ödeme yapmakla yükümlüdür.

Kıdem tazminatı karşılığı, tüm çalışanların emeklilikleri dolayısıyla ileride doğacak yükümlülük tutarları bugünkü net değerine göre hesaplanarak ilişikteki konsolide finansal tablolarda yansıtılmıştır.

2.4.20 Canlı Varlıklar

Damızlık tavuklar, damızlık yarka sürüleri, broiler canlı tavuk ve hindiler konsolide finansal tablolarda canlı varlıklar kalemi içerisinde sınıflandırılmıştır. Damızlık tavuklar 12 aylık ekonomik ömürleri esas alınarak itfa edilmektedir. Bu canlı varlıkların, aktif bir piyasası olmamasından dolayı maliyet eksi birikmiş itfa ve varsa değer düşüklüğü karşılığı ayrıldıktan sonra konsolide finansal tablolara yansıtılmaktadır.

Damızlık yarka sürüleri, broiler canlı tavuklar ve hindiler aktif bir piyasaları olmamasından dolayı konsolide finansal tablolarda maliyet ve varsa değer düşüklüğü karşılığı ayrıldıktan sonra gösterilmiştir.

Grup kırmızı et üretimi amacıyla 2006 yılı içerisinde bir buzağı çiftliği kurmuştur ve bu alanda yatırımları devam etmektedir. Ekonomik ömürleri bir yıldan kısa olan söz konusu buzağılar konsolide finansal tablolara UMS 41 "Canlı Varlıklar" standardı uyarınca gerçeğe uygun değerlerinden tahmini pazar yeri maliyetleri düşülmesi suretiyle yansıtılmıştır.

Banvit Bandırma Vitaminli Yem Sanayii A.Ş. ve Bağlı Ortaklıkları

31 Aralık 2012 Tarihinde Sona Eren Yıla Ait

Konsolide Finansal Tablo Dipnotları

(Tüm tutarlar, TL olarak gösterilmiştir)

2.4.21 Konsolide Nakit Akışları Tablosu

Konsolide nakit akışları tablosunda, döneme ilişkin konsolide nakit akışları esas, yatırım ve finansman faaliyetlerine dayalı bir biçimde sınıflandırılarak raporlanır.

Esas faaliyetlerden kaynaklanan konsolide nakit akışları, Grup'un faaliyetlerinden kaynaklanan konsolide nakit akışlarını gösterir.

Yatırım faaliyetleriyle ilgili konsolide nakit akışları, Grup'un yatırım faaliyetlerinde kullandığı ve elde ettiği konsolide nakit akışlarını gösterir. Finansman faaliyetlerine ilişkin nakit akışları, Grup'un finansman faaliyetlerinde kullandığı konsolide kaynakları ve bu kaynakların geri ödemelerini gösterir.

Nakit ve nakit benzeri değerler, nakit ve banka mevduatı ile tutarı belirli nakde kolayca çevrilebilen kısa vadeli, yüksek likiditeye sahip ve vadesi 3 ay veya daha kısa olan yatırımları içermektedir.

2.4.22 Giderler

Giderler tahakkuk esasına göre muhasebeleştirilir. Satışların maliyeti ve faaliyet giderleri ilgili giderleri tahakkuk ettiği anda kaydedilir. Operasyonel kiralama kapsamında yapılan kira ödemeleri, kiralama süresince, eşit tutarlarda konsolide kapsamlı gelir tablosuna gider olarak yansıtılır.

2.4.23 31 Aralık 2012 tarihi itibarıyla henüz yürürlükte olmayan standartlar ve yorumlar

Aşağıda açıklanan bazı yeni standartlar, standartlardaki değişiklikler ve yorumlar 31 Aralık 2012 tarihi itibarıyla henüz geçerli olmayıp bu konsolide finansal tabloların hazırlanmasında uygulanmamıştır:

- UFRS 10 Konsolide Finansal Tablolar, UMS 27 (2007) ile UMS Yorum 12 Konsolidasyon - Özel Amaçlı İşletmeler'in yerini almaktadır ve 1 Ocak 2013 tarihinde ya da bu tarihten sonra başlayan yıllık hesap dönemleri için geçerli olacaktır.
- UFRS 11 İş Ortaklıkları, UMS 31 ile UMS Yorum 12 Konsolidasyon-Özel Amaçlı İşletmeler'in yerini almaktadır ve 1 Ocak 2013 tarihinde ya da bu tarihten sonra başlayan yıllık hesap dönemleri için geçerli olacaktır.
- UFRS 12 Diğer İşletmelerdeki Paylara İlişkin Açıklamalar, bağlı ortaklık, iş ortaklığı, iştirak ve/veya konsolide edilmeyen yapılandırılmış işletmelerde payları olan işletmeler için açıklama gerekliliklerini içermektedir ve 1 Ocak 2013 tarihinde ya da bu tarihten sonra başlayan yıllık hesap dönemleri için geçerli olacaktır.
- UFRS 13 Gerçeğe Uygun Değer Ölçümü, farklı UFRS'lerdeki gerçeğe uygun değer ölçümüne ilişkin yönlendirmelerin yerine geçerek gerçeğe uygun değer ölçüm yönlendirmelerini tek bir kaynaktan toplamaktadır ve 1 Ocak 2013 tarihinde ya da bu tarihten sonra başlayan yıllık hesap dönemleri için geçerli olacaktır. Grup, yapılan bu değişikliklerin uygulanması sonucu ortaya çıkacak etkileri değerlendirmektedir.
- UMS 27 Bireysel Finansal Tablolar (2011), UMS 27 (2008)'in yerini almaktadır ve 1 Ocak 2013 tarihinde ya da bu tarihten sonra başlayan yıllık hesap dönemleri için geçerli olacaktır.
- UMS 28 İştirak ve İş Ortaklıklarındaki Yatırımlar (2011), UMS 28 (2008)'in yerini almaktadır ve 1 Ocak 2013 tarihinde ya da bu tarihten sonra başlayan yıllık hesap dönemleri için geçerli olacaktır.
- UMS 19 Çalışanlara Sağlanan Faydalar standardında yapılan değişiklik ile tanımlanmış fayda planları ve kıdem tazminatı ile ilgili muhasebe işlemlerine değişiklik getirilmiştir. Bu değişiklikler, 1 Ocak 2013 tarihinde ya da bu tarihten sonra başlayan yıllık hesap dönemleri için geçerli olacaktır. Grup, yapılan bu değişikliklerin uygulanması sonucu ortaya çıkacak etkileri değerlendirmektedir.
- UFRS 9 Finansal Araçlar, finansal varlıkların ölçüm ve sınıflamalarını değiştirebilecek ve 1 Ocak 2015 tarihinde ya da bu tarihten sonra başlayan yıllık hesap dönemleri için geçerli olacaktır. Grup, yapılan bu değişikliklerin uygulanması sonucu ortaya çıkacak etkileri henüz değerlendirmemiştir.

NOT 3 – BÖLÜMLERE GÖRE RAPORLAMA

Şirket'in başlıca faaliyet konusu mamül piliç, ileri işlem ürünleri, yem, kırmızı et ve mamül hindi üretimi ve satışlarıdır. Şirket yönetimi, Grup faaliyetlerini ana ürün grubu bazında ve yurt içi ve yurt dışı faaliyetler olarak takip etmektedir. Öte yandan, her bir ana ürün grubunda yer alan ürünlerin niteliği ve ekonomik özellikleri, satış kanalları ile birlikte müşteri ihtiyaçları ve müşterilerin risklerine göre sınıflandırılması, Şirket'in faaliyetlerini etkileyen mevzuatın aynı olmaları ve Şirket'in Türkiye dışındaki faaliyetlerinin toplam faaliyetleri içinde önem arz etmemesi nedeniyle, finansal bilgiler bölümlere göre raporlanmamıştır.

Banvit Bandırma Vitaminli Yem Sanayii A.Ş. ve Bağlı Ortaklıkları

31 Aralık 2012 Tarihinde Sona Eren Yıla Ait

Konsolide Finansal Tablo Dipnotları

(Tüm tutarlar, TL olarak gösterilmiştir)

NOT 4 – NAKİT VE NAKİT BENZERLERİ

31 Aralık 2012 ve 2011 tarihleri itibarıyla, hazır değerlerin detayı aşağıdaki gibidir:

	31 Aralık 2012	31 Aralık 2011
Kasa	928.735	1.462.054
Bankalar	19.053.214	13.475.527
- Vadesiz mevduat	7.818.086	13.475.527
- Vadeli mevduat	11.235.128	--
Alınan çekler	2.071.071	2.887.390
Toplam	22.053.020	17.824.971

31 Aralık 2012 tarihi itibarıyla Grup'a ait vadeli mevduatların, vade tarihlerinin ve faiz oranlarının detayları aşağıdaki gibidir:

Para Birimi	Vade	Faiz Oranı (%)	31 Aralık 2012
TL	Ocak 2013	8,75	5.480.422
USD	Ocak 2013	0,25 - 0,65	5.754.706
			11.235.128

31 Aralık 2011 tarihi itibarıyla Grup'un vadeli mevduatı bulunmamaktadır.

Grup'un hazır değerlerinde sınıflanan çekler bilanço tarihinden sonra tahsil edilmiş olan 31 Aralık 2012 tarihli çeklerdir. Vadesi 31 Aralık 2012 sonrası olan çekler ticari alacaklar içinde sınıflanmaktadır.

Grup'un 31 Aralık 2012 ve 2011 tarihleri itibarıyla bankada bloke mevduatı yoktur.

Grup'un finansal varlıkları ve yükümlülükleri için faiz oranı riski ve duyarlılık analizleri Not 29'da belirtilmiştir.

NOT 5 – FİNANSAL BORÇLAR

	31 Aralık 2012	31 Aralık 2011
Kısa vadeli krediler	375.861.832	262.738.719
Kısa vadeli finansal kiralama borçları	26.852	935
Kısa vadeli finansal borçlar	375.888.684	262.739.654
Uzun vadeli krediler	131.414.604	163.139.199
Uzun vadeli finansal kiralama borçları	119.574	--
Uzun vadeli finansal borçlar	131.534.178	163.139.199
Toplam finansal borçlar	507.422.862	425.878.853

	31 Aralık 2012			31 Aralık 2011	
	Para birimi	Faiz oranı	TL	Faiz oranı	TL
Faizsiz spot krediler	TL	0%	303.974	0%	1.853.691
Teminatlı işletme kredileri	ABD Doları	Libor+%3,10	34.470.930	Libor+%3,1	48.917.652
Teminatlı işletme kredileri	RON	Robor+%3,4	11.801.030	--	--
Teminatlı yatırım kredileri	ABD Doları	--	--	Libor+%2,50	3.353.294
Teminatsız Genel Satış Yönetimi (GSM) kredileri	ABD Doları	Libor+%0,25	22.279.775	Libor+%0,25-%0,50	31.966.885
Teminatsız ihracat kredileri	Avro	%3,00	27.750.486	5,00%	28.837.283
Teminatsız işletme kredileri	TL	%5-%10,08	97.364.132	9,50%-11,40%	46.182.631
Teminatsız işletme kredileri	ABD Doları	Libor+%3,50 & %2,91-%6,75	121.852.793	%3-%6,75	139.202.236
Teminatsız işletme kredileri	Avro	Libor+%5,00 & %3,00-%7,50	58.677.531	%3-%7,5	28.614.981
Teminatsız ithalat kredileri	ABD Doları	--	--	Libor+%1,30-%3,5	21.924.265
Teminatsız ithalat kredileri	Avro	%1,39-%2,01	34.475.785	--	--
Teminatsız rotatif krediler	TL	%6,75-%6,80	98.300.000	%13,20-%14,00	75.025.000
			507.276.436		425.877.918

Banvit Bandırma Vitaminli Yem Sanayii A.Ş. ve Bağlı Ortaklıkları

31 Aralık 2012 Tarihinde Sona Eren Yıla Ait

Konsolide Finansal Tablo Dipnotları

(Tüm tutarlar, TL olarak gösterilmiştir)

	31 Aralık 2012			31 Aralık 2011				
	Para Birimi	Yabancı Para Miktarı	TL Miktarı	Faiz Oranı	Para Birimi	Yabancı Para Miktarı	TL Miktarı	Faiz Oranı
Kısa vadeli banka kredileri								
	Avro	11.800.181	27.750.486	3,00%	Avro	11.800.181	28.837.283	%5
	TL	--	98.300.000	%6,75 - %6,80	TL	--	75.025.000	%13,20 - %14,00
	TL	--	303.974	0%	TL	--	1.853.691	0%
	RON	22.435.845	11.801.030	Robor+%3,4				
			138.155.490				105.715.974	
Uzun vadeli banka kredilerinin kısa vadeye düşmüş kısmı								
i) GSM kredisinin kısa vadeye düşmüş kısmı	Amerikan Doları	8.255.709	14.716.626	Libor+%0,25 Amerikan Doları		12.956.452	24.473.442	Libor+%0,25 - %0,50
ii) International Finance Corporation (IFC) kredisinin kısa vadeye düşmüş kısmı	Amerikan Doları	6.457.986	11.512.004	Libor+%3,10 Amerikan Doları		5.897.431	11.139.658	Libor+%3,10
iii) Diğer banka kredilerinin kısa vadeye düşmüş kısmı	Amerikan Doları	42.842.784	76.371.546	Libor+%3,50 & %2,91-%6,75 Amerikan Doları		44.717.050	84.466.037	Libor+%1,6 & %6,75
iv) Diğer banka kredilerinin kısa vadeye düşmüş kısmı	TL	--	49.833.265	%5,00-%10,08 TL		--	23.898.684	%9,5 - %13
v) Diğer banka kredilerinin kısa vadeye düşmüş kısmı	Avro	36.260.110	85.272.901	Libor+%5,00 & %1,39-%7,50		5.337.967	13.044.924	%3-%7,5
			237.706.342				157.022.745	
Uzun vadeli banka kredileri								
vi) Uzun vadeli GSM kredileri	Amerikan Doları	4.242.763	7.563.149	Libor+%0,25 Amerikan Doları		3.967.093	7.493.443	Libor+%0,25
vii) International Finance Corporation (IFC) kredisi	Amerikan Doları	12.879.460	22.958.926	Libor+%3,10 Amerikan Doları		19.999.997	37.777.994	Libor+%3,10
viii) Uzun vadeli diğer banka kredileri	Amerikan Doları	25.513.995	45.481.247	Libor+%3,50 & %3,50-%6,75 Amerikan Doları		42.359.976	80.013.758	%3,00- %6,75
ix) Uzun vadeli diğer banka kredileri	TL	--	47.530.867	%6,25-%10,08 TL		--	22.283.947	%9,50- %11,40
x) Uzun vadeli diğer banka kredileri	Avro	3.350.944	7.880.415	Libor+%5,00 & %7,50		6.371.248	15.570.057	%3,00- %7,50
			131.414.604				163.139.199	
Toplam TL			507.276.436				425.877.918	

Banvit Bandırma Vitaminli Yem Sanayii A.Ş. ve Bağlı Ortaklıkları

31 Aralık 2012 Tarihinde Sona Eren Yıla Ait

Konsolide Finansal Tablo Dipnotları

(Tüm tutarlar, TL olarak gösterilmiştir)

Kredilerin geri ödeme planları şu şekildedir:

	31 Aralık 2012	31 Aralık 2011
0-3 ay	151.479.720	9.494.540
3-12 ay	224.382.112	253.244.179
1-5 yıl	131.414.604	163.139.199
5 yıl üzeri	--	--
Toplam	507.276.436	425.877.918

Grup 21 Mayıs 2007 tarihinde IFC'den 25.000.000 Amerikan Doları tutarında kredi kullanmış ve aynı sözleşmeyle 10.000.000 Amerikan Doları tutarında Stand-by kredisi için anlaşılmıştır. Stand-by kredisi 25 Mart 2008 tarihinde Grup'un bu kredinin aktivasyonu ile ilgili başvurusu sonrası alınmıştır. Alınan bu kredinin bir kısmı kısa vadeli borçların kapatılmasında, bakiyesi de önümüzdeki üç yıl içinde gerçekleştirilmesi planlanan büyükbaş yetiştiriciliği ve ilgili yatırımlarda kullanılacaktır. 25.000.000 Amerikan Doları tutarındaki kredinin geri ödemesi 15 Nisan 2010 tarihinde başlamış olup LIBOR+%3,1 faiz oranı işletilerek 15 Ekim 2015 tarihinde geri ödemesi tamamlanacaktır. Kredinin anapara geri ödemesi altı ayda bir 2.083.334 Amerikan Doları olacak şekilde ödenecektir. Stand-by kredisi ise kredinin aktivasyonunun üçüncü yılında 12 eşit taksitle altı ayda bir ödenecektir. Grup, IFC kredilerine karşılık 45.000.000 Amerikan Doları tutarında sabit kıymeti ipotek etmiştir. 25.000.000 Amerikan Doları tutarındaki kredinin libor değişkeni Garanti Malta Şubesi ile 3 Haziran 2009 tarihinde yapılan Faiz Swap İşlemi Sözleşmesi ile 15 Ekim 2009 tarihinden başlamak üzere %3,20 oranla sabitlenmiştir.

GSM borçları Amerika Birleşik Devletleri'nde ("ABD") bulunan tarım şirketlerinin müşterileri için sağlanmış bir kredi türüdür. ABD Tarım Bakanlığı Türkiye'de faaliyet gösteren tarım şirketlerinin yararlanması için bu hakkı Türkiye'de faaliyet gösteren firmalara da tanımıştır. GSM kredileri yalnızca ithalat amaçlı kullanılabilir olup belirli ürün türleri için geçerlidir. Bu ürün grupları genel olarak soya ve mısır türevleridir. ABD Tarım Bakanlığı, GSM kredileri için Türkiye'ye tanıdığı limiti Türkiye'de faaliyet gösteren bankalara belirli limitler içinde dağıtmıştır. Grup GSM kredisini kullanmak için ilgili banka ile anlaşma imzaladıktan sonra ABD'de almak istediği ürün için ihaleye çıkar ve en uygun fiyatı veren şirketle anlaşıp akreditif sistemiyle alım yapar.

Bu durumda banka aracı olup ödemeyi LIBOR+%0,12 ile LIBOR+%0,50 faiz aralığıyla yapmaktadır (31 Aralık 2011 - LIBOR+%0,12 ile LIBOR+%0,50). Grup bu krediyi kullanırken ilgili bankaya kalan kredi anapara bakiyesi üzerinden yıllık ortalama %1 komisyon öder. Krediler 3 yıllık süreler için açılıp, yılda 1 defa anapara ve 6 ayda bir faiz ödemesi yapılmaktadır.

Grup'un 31 Aralık 2012 tarihi itibarıyla kullandığı GSM kredilerinin özeti aşağıdaki gibidir:

Banka adı	Kredi tutarı	Faiz oranı
Finans Bank A.Ş.	15.200.072	Libor+%0,25
Halkbank A.Ş.	4.638.215	Libor+%0,25
Türkiye Vakıflar Bankası T.A.O.	2.441.488	Libor+%0,25

Grup'un, 31 Aralık 2012 ve 2011 tarihleri itibarıyla finansal kiralama borçlarının detayı aşağıdaki gibidir:

	31 Aralık 2012	31 Aralık 2011
Bir seneden kısa vadeli	26.852	935
Bir seneden uzun vadeli	119.574	--
Finansal kiralama borçlarının indirgenmiş değeri	146.426	935

NOT 6 – DİĞER FİNANSAL YÜKÜMLÜLÜKLER

Şirket, 15 Haziran 2012 tarihinde, yabancı para kur dalgalanma etkilerinden korunmak amacıyla Türk Ekonomi Bankası'ndan çektiği toplam 11.269.889 Avro tutarındaki 2 kredi anapara ödemeleri için forward sözleşmelerine taraf olmuştur. 31 Aralık 2012 tarihi itibarıyla, forward sözleşmelerinin gerçekleşme değeri 567.069 TL'dir (31 Aralık 2011: Yoktur) ve kısa vadeli diğer finansal yükümlülükler altında muhasebeleştirilmektedir.

Şirket, 3 Haziran 2009 tarihinde Garanti Bankası Malta Şubesi ile faiz swap işlemi anlaşması yapmıştır. Bu anlaşmaya göre Şirket'in Garanti Bankası Malta Şubesi aracılığıyla IFC'den kullandığı libor+%3,10 faiz oranlı 25.000.000 Amerikan Doları tutarındaki kredinin libor değişkeni 15 Ekim 2009 tarihinden itibaren geçerli olmak üzere 10 Ekim 2015 tarihinde sona erecek vade tarihine kadar %3,20 olarak sabitlenmiştir. 31 Aralık 2012 tarihi itibarıyla kullanılan bu faiz oranı takası türevinin gerçekleşme değeri 1.036.325 TL'dir (31 Aralık 2011: 1.772.605 TL) ve uzun vadeli diğer finansal yükümlülükler altında muhasebeleştirilmektedir.

Banvit Bandırma Vitaminli Yem Sanayii A.Ş. ve Bağlı Ortaklıkları

31 Aralık 2012 Tarihinde Sona Eren Yıla Ait

Konsolide Finansal Tablo Dipnotları

(Tüm tutarlar, TL olarak gösterilmiştir)

Bir finansal riskten korunma ilişkisi, sadece TMS 39, paragraf 88'de belirtilen koşulların tümünü karşılaması durumunda, finansal riskten korunma muhasebesinin uygulanması için yeterli görülür. Ancak Şirket tarafından, finansal riskten korunma işleminin başlangıcında, finansal riskten korunma ilişkisi ile işletmenin finansal riskten korunma işleminde bulunmasına neden olan risk yönetimi hedef ve stratejisinin resmi bir tanımının yapılmamış olması ve bu tanımlarla ilgili dökümantasyonun yapılmaması dolayısıyla, finansal riskten korunma muhasebesini uygulamamış ve bu faiz oranı swap işlemi türevinin gerçeğe uygun değeri ile konsolide kapsamlı gelir tablosunda muhasebeleştirilmiştir.

NOT 7- TİCARİ ALACAK VE BORÇLAR

Kısa vadeli ticari alacaklar

Grup'un, 31 Aralık 2012 ve 2011 tarihleri itibarıyla kısa vadeli ticari alacakların detayı aşağıdaki gibidir:

	31 Aralık 2012	31 Aralık 2011
Alicılar	126.565.089	117.714.418
Vadeli çekler ve senetler	33.885.941	33.667.995
Şüpheli alacak karşılığı	(9.184.853)	(7.319.551)
Tahakkuk etmemiş finansman gideri	(957.804)	(1.831.815)
Kısa vadeli ticari alacaklar (net)	150.308.373	142.231.047

Grup sorunlu hale gelen ticari alacakları için müşteri bazında zarar karşılığı ayırmaktadır. Karşılık tutarları, ilgili müşterilerin geri ödeme yapamayacağı veya sözkonusu alacaklar için alınmış olan teminatların değerinin karşılamayacağı alacakları kapsar.

31 Aralık 2012 ve 2011 tarihleri itibarıyla, senetli ve senetsiz alacaklara karşılık olarak alınan teminatların niteliği ve tutarları aşağıdaki gibidir:

	31 Aralık 2012	31 Aralık 2011
Teminat mektupları	57.222.134	22.874.520
İpotekler	6.985.235	4.338.665
Toplam	64.207.369	27.213.185

Şüpheli alacak karşılığının, 31 Aralık 2012 ve 2011 tarihlerinde sona eren hesap dönemi ve yıl içindeki hareketleri aşağıdaki gibidir:

	31 Aralık 2012	31 Aralık 2011
Şüpheli alacak karşılığı		
Açılış bakiyesi	(7.319.551)	(4.259.553)
Dönem içi artış	(2.230.244)	(3.395.165)
Tahsil edilen tutarlar	364.942	335.167
Kapanış bakiyesi	(9.184.853)	(7.319.551)

Kısa vadeli ticari alacaklar hesabı ile ilgili kur riski ve kredi riski Not 29'da açıklanmıştır.

Kısa vadeli ticari borçlar

Grup'un, 31 Aralık 2012 ve 2011 tarihleri itibarıyla ticari borçların detayı aşağıdaki gibidir:

	31 Aralık 2012	31 Aralık 2011
Ticari borçlar	122.134.650	89.180.052
İlişkili taraflara ticari borçlar (Not 28)	3.819.368	4.083.207
Tahakkuk etmemiş finansman geliri	(494.260)	(534.525)
Kısa vadeli ticari borçlar (net)	125.459.758	92.728.734

Ticari borçların vadesi bir yıldan kısadır.

Kısa vadeli ticari borçlar hesabı ile ilgili kur riski ve likidite riski Not 29'da açıklanmıştır.

Banvit Bandırma Vitaminli Yem Sanayii A.Ş. ve Bağlı Ortaklıkları

31 Aralık 2012 Tarihinde Sona Eren Yıla Ait

Konsolide Finansal Tablo Dipnotları

(Tüm tutarlar, TL olarak gösterilmiştir)

NOT 8 – DİĞER ALACAKLAR VE BORÇLAR

Kısa vadeli diğer alacaklar

Grup'un, 31 Aralık 2012 ve 2011 tarihleri itibarıyla kısa vadeli diğer alacakların detayı aşağıdaki gibidir:

	31 Aralık 2012	31 Aralık 2011
Personelden alacaklar	255.273	405.926
Peşin ödenen vergi (Not 26)	42.492	--
İlişkili taraflardan ticari olmayan alacaklar (Not 28)	1.727	--
Verilen depozito ve teminatlar	904.179	3.407
Diğer	--	206
	1.203.671	409.539

Uzun vadeli diğer alacaklar

Grup'un, 31 Aralık 2012 ve 2011 tarihleri itibarıyla uzun vadeli diğer alacakların detayı aşağıdaki gibidir:

	31 Aralık 2012	31 Aralık 2011
Devlet Teşvik ve Yardımları (Not 14)	3.741.021	2.705.656
Verilen depozito ve teminatlar	239.162	325.287
	3.980.183	3.030.943

Kısa vadeli diğer borçlar

Grup'un, 31 Aralık 2012 ve 2011 tarihleri itibarıyla kısa vadeli diğer borçların detayı aşağıdaki gibidir:

	31 Aralık 2012	31 Aralık 2011
Personele borçlar	5.054.522	1.121.527
Ödenecek SSK primleri	3.672.504	3.340.373
Ödenecek gelir vergisi kesintileri	2.355.548	1.687.557
Gelecek aylara ait gelirler	1.302.367	116.453
Ödenecek KDV	672.071	286.575
İlişkili taraflara ticari olmayan borçlar (Not 28)	67.026	114.261
Diğer	82.980	59.700
	13.207.018	6.726.446

Uzun vadeli diğer borçlar

Grup'un, 31 Aralık 2012 ve 2011 tarihleri itibarıyla uzun vadeli diğer borçların detayı aşağıdaki gibidir:

	31 Aralık 2012	31 Aralık 2011
Gelecek yıllara ait gelirler	308.126	90.932
Diğer	111.983	381.999
	420.109	472.931

Banvit Bandırma Vitaminli Yem Sanayii A.Ş. ve Bağlı Ortaklıkları

31 Aralık 2012 Tarihinde Sona Eren Yıla Ait

Konsolide Finansal Tablo Dipnotları

(Tüm tutarlar, TL olarak gösterilmiştir)

NOT 9 – STOKLAR

31 Aralık 2012 ve 2011 tarihleri itibarıyla, stokların detayı aşağıdaki gibidir:

	31 Aralık 2012	31 Aralık 2011
Hammaddeler ve yardımcı malzemeler	113.671.572	99.293.513
Mamüller	48.470.029	34.040.299
Yarı mamüller	564.276	504.146
Değer düşüklüğü karşılığı	(1.047.374)	(2.226.142)
Toplam	161.658.503	131.611.816

Hammaddeler ve yardımcı malzemeler hesabı yem, ilaç ve diğer yardımcı malzemelerin maliyetinden oluşmaktadır. Mamüller hesabı, tüketime hazır hale gelmiş ileri işlem tavuk, hindi, kırmızı et ve büyükbaş hayvan, tavuk ve hindi yemlerinden oluşmaktadır.

Hammaddeler ve yardımcı malzemeler hesabı yem, ilaç ve diğer yardımcı malzemelerin maliyetinden oluşmaktadır. Mamüller hesabı, tüketime hazır hale gelmiş ileri işlem tavuk, hindi, kırmızı et ve büyükbaş hayvan, tavuk ve hindi yemlerinden oluşmaktadır.

31 Aralık 2011 itibarıyla, değer düşüklüğü karşılığı Şirket'in stoklarında bulunan mamüller için ayrılan değer düşüklüğü karşılığından oluşmaktadır.

31 Aralık 2012 tarihi itibarıyla tüketime hazır hale gelmiş mamül tavuk, hindi ve kırmızı et, yem hammaddeleri, yemler ve yumurta üzerinde yangın, doğal afetler, terör ve hırsızlık risklerine karşı toplam 119.489.930 TL (31 Aralık 2011: 111.089.226 TL) tutarında sigorta mevcuttur.

NOT 10 – CANLI VARLIKLAR

31 Aralık 2012 ve 2011 tarihleri itibarıyla 1 yılda itfa edilen damızlık tavuklar, damızlık yarka sürüleri, broiler canlı tavuklar, broiler canlı hindiler ve buzağılar canlı varlıklar kalemi içerisinde sınıflandırılmıştır.

	31 Aralık 2012	31 Aralık 2011
Buzağılar	102.490.177	69.134.467
Broiler canlı tavuklar	26.159.693	21.196.346
Damızlık tavuklar	16.438.024	16.646.964
Damızlık yarka sürüleri	10.786.156	7.539.183
Broiler canlı hindiler	3.595.914	3.153.209
Toplam canlı varlıklar	159.469.964	117.670.169

31 Aralık 2012 ve 2011 tarihleri itibarıyla konsolide finansal tablolara piyasa fiyatından tahmini pazar yeri maliyetleri düşülmesiyle yansıtılan buzağılar hareketi aşağıdaki gibidir:

	31 Aralık 2012	31 Aralık 2011
Dönem başı bakiyesi	69.134.467	60.602.395
Girişler	62.272.493	46.728.077
Fiziksel özelliklerdeki değişimin etkisi*	67.081.952	42.967.408
Fiyatlardaki değişimin etkisi	(1.787.453)	1.109.586
Çıkışlar	(94.211.282)	(82.272.999)
Dönem Sonu Bakiyesi	102.490.177	69.134.467

* Fiziksel özelliklerdeki değişimin etkisi büyük ölçüde yem maliyetleri, yetiştirici maliyetleri, ilaç ve bakım maliyetlerini; fiyatlardaki değişimin etkisi ise gerçeğe uygun değer artış ve azalışlarını kapsamaktadır.

Banvit Bandırma Vitaminli Yem Sanayii A.Ş. ve Bağlı Ortaklıkları

31 Aralık 2012 Tarihinde Sona Eren Yıla Ait

Konsolide Finansal Tablo Dipnotları

(Tüm tutarlar, TL olarak gösterilmiştir)

31 Aralık 2012 ve 2011 tarihleri itibarıyla broiler canlı tavukların hareketi aşağıdaki gibidir:

	31 Aralık 2012	31 Aralık 2011
Dönem başı bakiyesi	21.196.346	20.854.839
Girişler	91.123.398	73.514.131
Fiziksel özelliklerdeki değişimin etkisi*	424.184.290	384.451.207
Çıkışlar	(510.344.341)	(457.623.831)
Dönem Sonu Bakiyesi	26.159.693	21.196.346

* Fiziksel özelliklerdeki değişimin etkisi büyük ölçüde yem maliyetleri, yetiştirici maliyetleri, ilaç ve bakım maliyetlerini kapsamaktadır.

31 Aralık 2012 ve 2011 tarihleri itibarıyla damızlık tavukların hareketleri aşağıdaki gibidir:

	31 Aralık 2012		
	Maliyet	Birikmiş Amortisman	Net Defter Değeri
1 Ocak 2012	25.470.674	(8.823.710)	16.646.964
Girişler	--	(28.407.465)	(28.407.465)
Damızlık yarkalardan transferler	30.971.344	--	30.971.344
Çıkışlar	(25.858.565)	22.754.926	(3.103.639)
Yabancı para çevrim farkları	602.177	(271.357)	330.820
31 Aralık 2012	31.185.630	(14.747.606)	16.438.024

	31 Aralık 2011		
	Maliyet	Birikmiş Amortisman	Net Defter Değeri
1 Ocak 2011	32.243.089	(17.128.222)	15.114.867
Girişler	--	(18.889.381)	(18.889.381)
Damızlık yarkalardan transferler	32.789.124	--	32.789.124
Çıkışlar	(40.228.646)	28.922.767	(11.305.879)
Yabancı para çevrim farkları	667.107	(1.728.874)	(1.061.767)
31 Aralık 2011	25.470.674	(8.823.710)	16.646.964

31 Aralık 2012 ve 2011 tarihleri itibarıyla damızlık yarka sürülerinin hareketi aşağıdaki gibidir:

	31 Aralık 2012	31 Aralık 2011
Dönem başı bakiyesi	7.539.183	6.840.239
Girişler	9.513.276	7.638.584
Fiziksel özelliklerdeki değişimin etkisi *	17.569.932	16.454.391
Yabancı para çevrim farkları	7.135.109	(15.653.949)
Damızlık tavuklara transfer	(30.971.344)	(7.740.082)
Dönem Sonu Bakiyesi	10.786.156	7.539.183

* Fiziksel özelliklerdeki değişimin etkisi büyük ölçüde yem maliyetleri, yetiştirici maliyetleri, ilaç ve bakım maliyetlerini kapsamaktadır.

31 Aralık 2012 ve 2011 tarihi itibarıyla broiler canlı hindilerin hareketi aşağıdaki gibidir:

	31 Aralık 2012	31 Aralık 2011
Dönem başı bakiyesi	3.153.209	3.308.340
Girişler	4.619.035	3.652.254
Fiziksel özelliklerdeki değişimin etkisi *	19.876.651	14.627.636
Çıkış	(24.052.981)	(18.435.021)
Dönem Sonu Bakiyesi	3.595.914	3.153.209

* Fiziksel özelliklerdeki değişimin etkisi büyük ölçüde yem maliyetleri, yetiştirici maliyetleri, ilaç ve bakım maliyetlerini kapsamaktadır. Grup, canlı varlıklarda doğası gereği hastalık riskinden, tüketici piyasa fiyatlarının değişiminden, yem üretim girdi fiyatlarından, kuraklık başta olmak üzere yem hammaddelerinde meydana gelebilecek diğer fiyatsal değişimlerden ve gelişen rekabet ortamının yaratacağı fiyat değişiminden kaynaklı finansal riskler taşımaktadır. Grup, geçmiş yıllarda da yaşadığı üzere tavuklarda kuş gribi ve buzağılarda da diğer çeşit hastalıklardan kaynaklı fiyatsal değişim öncelikli olarak piyasa fiyatlarının düşmesi riskini taşımaktadır. Grup bu riskleri bertaraf etmek için ilaçlama ve bakım kalitesini seviyesini yüksek tutmaya çalışmaktadır ve elindeki mevcut canlı varlıkları ticari riske karşı sigortalamaktadır.

31 Aralık 2012 itibarıyla canlı varlıklar üzerinde 106.779.904 TL (31 Aralık 2011: 77.289.811 TL) sigorta teminatı mevcuttur.

Banvit Bandırma Vitaminli Yem Sanayii A.Ş. ve Bağlı Ortaklıkları

31 Aralık 2012 Tarihinde Sona Eren Yıla Ait

Konsolide Finansal Tablo Dipnotları

(Tüm tutarlar, TL olarak gösterilmiştir)

NOT 11 – MADDİ DURAN VARLIKLAR

	Binalar	Yeraltı ve Yerüstü Kaynaklar	Makine, Tesis ve Cihazlar	Döşeme ve Demirbaşlar	Taahhütler	Özel Maliyetler	Yapılmakta Olan Yatırımlar	Toplam
Maliyet								
1 Ocak 2012	119.947.672	18.347.338	257.610.846	17.416.515	5.225.294	23.909.304	3.334.579	445.791.548
İlaveler	10.845.182	4.243.864	15.145.550	1.214.550	845.569	2.661.321	21.468.034	56.424.070
Çıkışlar	(113.510)	(820.000)	(876.854)	(248.588)	(387.144)	(19.291)	--	(2.465.387)
Transferler	7.919.146	--	4.934.134	--	55.103	--	(12.908.383)	--
Çevrim farkı	(2.918.575)	(284.057)	(1.147.364)	--	(129.485)	--	(473.306)	(4.952.787)
31 Aralık 2012	135.679.915	21.487.145	275.666.312	18.382.477	5.609.337	26.551.334	11.420.924	494.797.444
Birikmiş amortisman								
1 Ocak 2012	(19.588.817)	(2.823.128)	(178.872.310)	(14.283.525)	(3.366.447)	(10.683.453)	--	(229.617.680)
Cari dönem amortismanı	(3.857.119)	(353.873)	(21.214.431)	(962.740)	(540.360)	(1.686.424)	--	(28.614.947)
Çıkışlar	(3.755)	--	84.654	36.923	171.558	2.306	--	291.686
Çevrim farkı	56.296	--	76.025	--	27.554	--	--	159.875
31 Aralık 2012	(23.393.395)	(3.177.001)	(199.926.062)	(15.209.342)	(3.707.695)	(12.367.571)	--	(257.781.066)
31 Aralık 2011 net defter değeri	100.358.855	15.524.210	78.738.536	3.132.990	1.858.847	13.225.851	3.334.579	216.173.868
31 Aralık 2012 net defter değeri	112.286.520	18.310.144	75.740.250	3.173.135	1.901.642	14.183.763	11.420.924	237.016.378

İFC kredilerine istinaden maddi varlıklar üzerinde 80.217.000 TL (45.000.000 Amerikan Doları) tutarında ipotek bulunmaktadır.

31 Aralık 2012 tarihi itibarıyla sabit kıymetler üzerinde yangın, elektronik cihaz ve makine kırımla sigortaları tutarı 649.527.512 TL (31 Aralık 2011: 550.008.016 TL)'dir.

Banvit Bandırma Vitaminli Yem Sanayii A.Ş. ve Bağlı Ortaklıkları

31 Aralık 2012 Tarihinde Sona Eren Yıla Ait

Konsolide Finansal Tablo Dipnotları

(Tüm tutarlar, TL olarak gösterilmiştir)

	Binalar	Yeraltı ve Yerüstü Kaynaklar	Makine, Tesis ve Cihazlar	Döşeme ve Demirbaşlar	Taahhütler	Özel Maliyetler	Yapılmakta olan yatırımlar	Toplam
Maliyet								
1 Ocak 2011	99.682.925	17.187.745	215.219.744	16.349.924	4.124.554	22.591.591	6.542.984	381.699.467
İlaveler	11.589.433	1.242.850	23.044.582	1.352.379	1.061.250	969.541	17.689.282	56.949.317
Çıkışlar	(198.626)	(16.542)	(472.055)	(292.917)	(194.772)	--	(106.304)	(1.281.216)
Transferler	3.297.298	--	17.231.701	--	--	348.172	(20.877.171)	--
Çevrim farkı	5.576.642	(66.715)	2.586.874	7.129	234.262	--	1.757.236	10.095.428
31 Aralık 2011	119.947.672	18.347.338	257.610.846	17.416.515	5.225.294	23.909.304	5.006.027	447.462.996
Birikmiş amortisman								
1 Ocak 2011	(16.592.117)	(2.201.965)	(161.616.397)	(13.560.273)	(3.035.167)	(9.191.040)	--	(206.196.959)
Cari dönem amortismanı	(2.874.493)	(278.508)	(16.985.413)	(895.480)	(481.780)	(1.551.027)	--	(23.066.701)
Değer düşüklüğü karşılığı	--	--	--	--	--	--	(1.671.448)	(1.671.448)
Çıkışlar	35.154	--	89.329	90.788	194.772	--	--	410.043
Çevrim farkı	(157.361)	(342.655)	(359.829)	81.440	(44.272)	58.614	--	(764.063)
31 Aralık 2011	(19.588.817)	(2.823.128)	(178.872.310)	(14.283.525)	(3.366.447)	(10.683.453)	(1.671.448)	(231.289.128)
31 Aralık 2010 net defter değeri	83.090.808	14.985.780	53.603.347	2.789.651	1.089.387	13.400.551	6.542.984	175.502.508
31 Aralık 2011 net defter değeri	100.358.855	15.524.210	78.738.536	3.132.990	1.858.847	13.225.851	3.334.579	216.173.868

31 Aralık 2011 tarihinde sona eren hesap döneminde ortaya çıkan değer düşüklüğü, satışların maliyeti hesabına kaydedilmiştir.

IFC kredisi ve TSKB'den kullanılan kredilere istinaden maddi varlıklar üzerinde 113.334.000 TL (60.000.000 Amerikan Doları) tutarında ipotek bulunmaktadır.

Banvit Bandırma Vitaminli Yem Sanayii A.Ş. ve Bağlı Ortaklıkları

31 Aralık 2012 Tarihinde Sona Eren Yıla Ait

Konsolide Finansal Tablo Dipnotları

(Tüm tutarlar, TL olarak gösterilmiştir)

NOT 12 - MADDİ OLMAYAN DURAN VARLIKLAR

	Yazılım	Lisans	Toplam
Maliyet			
1 Ocak 2012	7.359.958	2.042.465	9.402.423
İlaveler	1.076.880	181.052	1.257.932
31 Aralık 2012	8.436.838	2.223.517	10.660.355
Birikmiş itfa payı			
1 Ocak 2012	(5.432.444)	(898.005)	(6.330.449)
Cari dönem itfa payı	(1.175.691)	(100.281)	(1.275.972)
31 Aralık 2012	(6.608.135)	(998.286)	(7.606.421)
1 Ocak 2012 net defter değeri	1.927.514	1.144.460	3.071.974
31 Aralık 2012 net defter değeri	1.828.703	1.225.231	3.053.934

	Yazılım	Lisans	Toplam
Maliyet			
1 Ocak 2011	6.024.427	1.853.213	7.877.640
İlaveler	1.335.531	189.252	1.524.783
31 Aralık 2011	7.359.958	2.042.465	9.402.423
Birikmiş itfa payı			
1 Ocak 2011	(4.558.155)	(788.559)	(5.346.714)
Cari dönem itfa payı	(874.289)	(109.446)	(983.735)
31 Aralık 2011	(5.432.444)	(898.005)	(6.330.449)
1 Ocak 2011 net defter değeri	1.466.272	1.064.653	2.530.925
31 Aralık 2011 net defter değeri	1.927.514	1.144.460	3.071.974

NOT 13 – ŞEREFİYE

Şirket, 2001 yılı içerisinde tesislerini kullanarak hindi üretimine başlamak amacıyla Tadpi'nin %99,99'unu satın almış olup, 2002 yılı içerisinde de üretime başlamıştır. 31 Aralık 2012 tarihi itibarıyla hazırlanan konsolide finansal tablolarda, söz konusu satın alım esnasında oluşan ve 31 Aralık 2004 tarihine kadar itfa edilen net defter değeri 3.927.719 TL olan pozitif şerefiye mevcuttur. Şirket, 27 Aralık 2006 tarihi itibarıyla Tadpi ile birleşmiş olup kayıtlı şerefiyenin 2011 yılında değer düşüklüğü tespit çalışması yapılmış olup şerefiyenin net defter değerinde herhangi bir değer düşüklüğüne rastlanmamıştır.

NOT 14 – DEVLET TEŞVİK VE YARDIMLARI

Yatırım Teşvik Belgeleri

Şirket, 12 Kasım 2009 tarihinde Balıkesir Asfaltı 8. Km. Bandırma adresinde bulunan Piliç Kesimhanesinde yapacağı kapasite artırımını ve modernizasyon için, yatırım teşvik belgesi almıştır. Bu belge kapsamında yapılacak yatırım ile, 200.000 adet olan kesim adedi 270.000 adet/güne çıkacaktır. Yatırım teşvik belgesinin tutarı 10.586.800 TL olup KDV istisnası, gümrük vergisi muafiyeti, 3 yıl boyunca sigorta primi işveren hissesi desteği, %60 oranında vergi indirimi ve %30 oranında yatırıma katkı oranı muafiyeti getirmektedir.

Şirket ayrıca 30 Aralık 2009 tarihinde büyükbaş yetiştiriciliği ve kesimi yaptığı tesislerinin modernizasyonu ve kapasite artırımının yapılması amaçlı olarak 29.000.000 TL tutarında yatırım teşvik belgesi almıştır. Bu teşvik belgesine göre mevcut 18.000 adet/ dönem büyükbaş hayvan yetiştiriciliğine ilave 30.000 adet/ dönem büyükbaş hayvan yetiştiriciliğine, mevcut 150 adet/ gün büyükbaş hayvan kesimi ilave 100 adet/gün büyükbaş hayvan kesimine çıkarılacaktır.

Banvit Bandırma Vitaminli Yem Sanayii A.Ş. ve Bağlı Ortaklıkları

31 Aralık 2012 Tarihinde Sona Eren Yıla Ait

Konsolide Finansal Tablo Dipnotları

(Tüm tutarlar, TL olarak gösterilmiştir)

Buna göre toplam 39.586.800 TL tutarındaki bir yatırımda:

- Yatırım tutarının %30'u , yani 11.876.040 TL'lik kısmı devlet tarafından karşılanacaktır.
- Devlet bu tutarı yatırımcıya nakit olarak ödeyerek karşılamayacak, bunun yerine bu yatırımdan elde edilecek kazançları düşük oranda (%20 yerine %8) vergileyerek gerçekleştirecektir. Vergi indirim oranı %60 olduğundan indirimli kurumlar vergisi %20- (%20*%60)=%8 olacaktır.
- Buna göre, yapılan yatırımdan elde edilecek kazanç 148.450.500 TL ye ulaşınca kadar (11.876.040 /%8) indirimli oran uygulanacak, bu yolla devlet yatırımcıya 11.876.040 TL'lik vergi tasarrufu sağlamış olacaktır.
- Vazgeçilen vergi tutarı devlet katkı payına ulaştığında, standart kurumlar vergisi uygulanmaya başlanacaktır.

Yatırımlarda Devlet Yardımları Hakkında Kararın Uygulanmasına İlişkin Tebliğ' in (Tebliğ No:2009/1) ilgili maddelerinde ve teşvik belgesinde bulunan özel şartlarda belirtildiği üzere; yatırıma başlanıldığının kabul edilebilmesi için, teşvik belgesinde kayıtlı sabit kıymet yatırım tutarının en az %10'u oranında yatırım harcaması yapılması ve bu durumun Müsteşarlığa müracaat edilerek teşvik belgesine kaydedilmesi gerekmektedir. Şirket'in Bandırma adresinde bulunan Piliç Kesimhanesinde yapacağı kapasite artırımı ve modernizasyonu için aldığı teşvik belgesinde yer alan ilgili bu özel şartı gerçekleştirmiştir.

Kurumlar Vergisi Kanununun 32/A maddesi uyarınca Hazine Müsteşarlığı tarafından teşvik belgesine bağlanan yatırımlardan elde edilen kazançlar, yatırımın kısmen veya tamamen işletilmesine başlanılan hesap döneminden itibaren yatırıma katkı tutarına ulaşınca kadar indirimli oranlar üzerinden kurumlar vergisine tabi tutulacağı belirtilmiştir. Tebliğin 12. maddesinde ise işletmeye geçiş tarihi diğer yatırımlar için teşvik belgesinin tamamlama vizesinin yapıldığı tarih olarak belirtilmiştir. 31 Aralık 2012 tarihi itibarıyla bu teşvik belgeleri kapsamında 10.095.696 TL tutarında yatırım harcaması yapılmıştır.

Bunun yanı sıra, Grup, 17 Temmuz 2012 tarihinde satın almış olduğu Elazığ'daki kesimhane ve kuluçkahaneyle ilişkin yatırım teşvik belgelerini de devir almıştır. Bu teşvik belgeleri kapsamında yapılmış olan harcama tutarı 3.089.386 TL olup yatırım katkı oranı %60'tır.

31 Aralık 2012 tarihi itibarıyla, bu teşvik belgelerine istinaden Şirket'in kurumlar vergisinden indirebileceği 3.741.021 TL'lik devlet katkı payı uzun vadeli diğer alacaklar ve ertelenmiş gelir olarak taşınmaktadır. (31 Aralık 2011: 2.705.656 TL).

31 Aralık 2012 tarihi itibarıyla Nutrinvestments N.V.'nin Romanya'daki bağlı ortaklığı olan Banvit Aliment Romania S.R.L. ve Agrafood S.R.L.'in finansal tablolarında 3.231.424 TL (31 Aralık 2011: 3.767.406 TL) tutarında sabit kıymet alım finansmanı amaçlı devlet teşviki mevcuttur.

Nutrinvestments N.V.'nin Romanya'daki bağlı ortaklığı olan Agrafood S.R.L. sabit kıymet alım finansmanı amaçlı devlet teşviki kullanmıştır. Bu devlet teşviki, SAPARD programı (Special Program of Pre-Accession for Agriculture and Rural Development) çerçevesinde Avrupa Birliği aday ülkelerinde katılım öncesi tarımsal ve kırsal alan gelişimi amaçlı çıkarılan kanunla Sapard Agency kuruluşu onaylı olarak kullanılmıştır. Şirket bu teşviki, yatırım amaçlı sabit kıymet alımında kullanmaktadır. Agrafood S.R.L., aldığı bu teşviki, devlet teşviki gelir yaklaşımına uygun olarak teşvik ile aldığı sabit kıymetlerin amortisman oranında ilgili dönemler boyunca gelir olarak finansal tablolarına yansıtmaktadır. Agrafood S.R.L.'nin kullandığı bu teşvikin 1.214.933 TL'lik kısmı Grup'un 31 Aralık 2012 konsolide finansal tablolarında satışların maliyetinden düşülmüştür (31 Aralık 2011: 2.207.785 TL) ve 3.231.424 TL tutarındaki kısmı (31 Aralık 2011: 3.767.406 TL) ise ertelenmiş gelir olarak taşınmaktadır.

NOT 15 - KARŞILIKLAR, KOŞULLU VARLIK VE YÜKÜMLÜLÜKLER

Kısa Vadeli Borç Karşılıkları

	31 Aralık 2012	31 Aralık 2011
İzin karşılığı	965.166	1.137.281
Satış prim karşılığı	850.000	1.500.000
Dava karşılığı	773.077	926.409
Ciro prim karşılığı	77.921	153.672
İkramiye karşılığı	1.201.970	1.034.676
Toplam	3.868.134	4.752.038

Banvit Bandırma Vitaminli Yem Sanayii A.Ş. ve Bağlı Ortaklıkları

31 Aralık 2012 Tarihinde Sona Eren Yıla Ait

Konsolide Finansal Tablo Dipnotları

(Tüm tutarlar, TL olarak gösterilmiştir)

Grup Aleyhine Davalar

31 Aralık 2012 tarihi itibarıyla Grup aleyhine açılmış ve bilanço tarihi itibarıyla sonuçlanmamış olan davalarının toplam tutarı 773.077 TL'dir (31 Aralık 2011: 926.409 TL). Grup bu davalara ilişkin tam karşılık ayırmaktadır.

	Dava karşılığı	Ciro prim karşılığı	Satış prim karşılığı	İzin karşılığı
1 Ocak 2012 bakiye	926.409	153.672	1.500.000	1.137.281
Dönemiçi girişler	--	77.921	799.992	--
Dönemiçi çıkışlar	(153.332)	(153.672)	(1.449.992)	(172.115)
31 Aralık 2012 bakiye	773.077	77.921	850.000	965.166

NOT 16 – TAAHHÜTLER

31 Aralık 2012 ve 2011 tarihleri itibarıyla Şirket'in teminat, rehin ve ipotek ("TRİ") pozisyonuna ilişkin tabloları aşağıdaki gibidir:

	31 Aralık 2012			31 Aralık 2011	
	Para Birim	Yabancı Para Miktarı	TL Miktarı	Yabancı Para Miktarı	TL Miktarı
A. Kendi tüzel kişiliği adına vermiş olduğu TRİ'lerin toplam tutarı	ABD Doları	45.005.900	80.227.517	60.005.900	113.345.145
	Avro	200.000	470.340	200.000	488.760
	TL	--	28.188.262	--	8.641.790
B. Konsolidasyon kapsamına dahil edilen ortaklıklar lehine	--	0	0	0	0
C. Olağan ticari faaliyetlerinin yürütülmesi amacıyla diğer 3. kişilerin borcunu temin amacıyla vermiş olduğu TRİ'lerin toplam tutarı	TL	--	25.983.534	--	25.983.534
D. Diğer verilen TRİ'lerin toplam tutarı	--	0	0	0	0
Toplam TRİ			134.869.653		148.459.229

Grup'un kullandığı kredilerin 193.622.469 TL'lik kısmında, şirket'in Yönetim Kurulu Başkanı Ömer Görener ve kurucu ortaklarından Vural Görener'in şahsi kefaletleri bulunmaktadır.

Diğer verilen TRİ'lerin toplamının, özkaynaklara oranı %0'dır.

Olağan ticari faaliyetlerinin yürütülmesi amacıyla ve diğer 3. Kişiler için verilen teminatlar karşılığında Grup 50.327.600 TL tutarında ipotek almıştır (31 Aralık 2011: 24.247.000 TL).

Operasyonel Kiralama

Grup'un Kiracı Olduğu Operasyonel Kiralamalar

31 Aralık 2012 ve 2011 tarihleri itibarıyla operasyonel kiralama borçları aşağıda belirtilmiştir:

	31 Aralık 2012	31 Aralık 2011
1 yıldan kısa	3.920.591	4.072.300
1-5 yıl arası	6.435.437	6.904.822
5 yıldan uzun	4.174.382	3.198.905
Toplam	14.530.410	14.176.027

Grup'un Kiralayan Olduğu Operasyonel Kiralamalar

31 Aralık 2012 ve 2011 tarihleri itibarıyla Grup'un kiralayan olduğu operasyonel kiralama alacakları bulunmamaktadır.

Banvit Bandırma Vitaminli Yem Sanayii A.Ş. ve Bağlı Ortaklıkları

31 Aralık 2012 Tarihinde Sona Eren Yıla Ait

Konsolide Finansal Tablo Dipnotları

(Tüm tutarlar, TL olarak gösterilmiştir)

NOT 17 – ÇALIŞANLARA SAĞLANAN FAYDALAR

	31 Aralık 2012	31 Aralık 2011
Kıdem tazminatı karşılığı	3.615.015	3.354.490
Toplam	3.615.015	3.354.490

Şirket, Türkiye'deki mevcut iş kanunu gereğince, en az bir yıl hizmet verdikten sonra emeklilik nedeni ile işten ayrılan veya istifa ve kötü davranış dışındaki nedenlerle işine son verilen personele belirli miktarda kıdem tazminatı ödemekle yükümlüdür. Ödenecek tazminat her hizmet yılı için bir aylık maaş tutarı kadardır ve bu miktar 31 Aralık 2012 tarihi itibarıyla, 3.034 TL (31 Aralık 2011: 2.732 TL) ile sınırlandırılmıştır. Yurtdışı bağlı ortaklıklarda böyle bir yükümlülük bulunmamaktadır.

Kıdem tazminatı karşılığı yasal olarak herhangi bir fonlamaya tabi değildir.

Grup'un kıdem tazminatı karşılığının hesaplanmasına yönelik aşağıdaki varsayımlar yapılmıştır:

	31 Aralık 2012	31 Aralık 2011
Maaş artış oranı	%5,00	%5,00
İskonto oranı	%7,60	%9,10
Net iskonto oranı	%2,48	%3,90
Emeklilik olasılığının tahmini	%96,00	%96,00

Grup yönetimi geçmiş deneyimlerinden edindiği bilgilere dayanarak kıdem tazminatı almaya hak kazanacak çalışanların hak kazandıkları menfaatleri, raporlama dönemi sonunda geçerli olan devlet tahvili oranları kullanılarak iskonto işlemine tabi tutmuş ve indirgenmiş net değerleri üzerinden konsolide finansal tablolarına yansıtılmıştır. 31 Aralık 2012 ve 2011 tarihleri itibarıyla kıdem tazminatı karşılığı hesabının hareketi aşağıda sunulmuştur:

	31 Aralık 2012	31 Aralık 2011
Açılış bakiyesi	3.354.490	3.025.356
Faiz maliyeti	286.389	271.834
Hizmet maliyeti	726.263	691.197
Ödenen kıdem tazminatları	(1.908.641)	(3.073.417)
Aktüeryal fark	1.156.514	2.439.520
Kapanış bakiyesi	3.615.015	3.354.490

Aktüeryal fark, faiz oranı ve beklenen maaş artış oranındaki değişim nedeniyle ortaya çıkmaktadır. Ayrıca emekliliğinde kıdem tazminatı alacak olan çalışanların, emeklilik öncesi kıdem tazminatı olarak işten ayrılması da yüksek aktüeryal farka sebep olmuştur. Aktüeryal fark, oluştuğu tarihte giderleştirilmektedir.

NOT 18 – DİĞER VARLIK VE YÜKÜMLÜLÜKLER

Diğer Dönen Varlıklar

	31 Aralık 2012	31 Aralık 2011
KDV alacakları	37.190.336	25.899.968
Verilen sipariş avansları*	13.817.730	13.412.616
Peşin ödenen giderler	3.664.787	5.173.428
Gelir tahakkukları	57.028	1.021.669
Diğer	461.945	51.950
Toplam	55.191.826	45.559.631

*Verilen sipariş avansları 11,324,378 TL (31 Aralık 2011: 9.072.462 TL) tutarında yetiştiricilere verilen avansları ve 2,493,352 TL (31 Aralık 2011: 4.340.154 TL) tutarında yem tedarikçilerine verilen avansları içermektedir.

Banvit Bandırma Vitaminli Yem Sanayii A.Ş. ve Bağlı Ortaklıkları

31 Aralık 2012 Tarihinde Sona Eren Yıla Ait

Konsolide Finansal Tablo Dipnotları

(Tüm tutarlar, TL olarak gösterilmiştir)

Diğer duran varlıklar

31 Aralık 2012 tarihi itibarıyla Grup'un 17.705.027 TL (31 Aralık 2011: 4.305.465 TL) tutarında cari olmayan diğer varlığı mevcuttur ve 10.636.900 TL tutarında (31 Aralık 2011: 2.135.767 TL) maddi duran varlıklar için verilen sipariş avanslarını, 5.231.511 TL (31 Aralık 2011: 1.882.153 TL) tutarında yetiştiricilere verilen avansları ve 1.836.616 TL (31 Aralık 2011: 287.545 TL) tutarında diğer duran varlıkları içermektedir.

Diğer kısa vadeli yükümlülükler

	31 Aralık 2012	31 Aralık 2011
Stok gider tahakkukları	5.836.855	3.004.467
Maliyet gider karşılığı	704.018	372.610
Diğer	132.553	334.347
Toplam	6.673.426	3.711.424

Stok gider tahakkukları yetiştiricilere ödenecek bakım ücreti gider karşılıklarından ve faturası gelmemiş stok alımlarına ilişkin karşılıktan oluşmaktadır.

Maliyet gider karşılıkları elektrik, su, telefon ve doğalgaz gider karşılıklarından oluşmaktadır.

NOT 19 – ÖZKAYNAKLAR

31 Aralık 2012 tarihi itibarıyla, Şirket'in sermayesi ihraç edilmiş ve her biri 1 TL nominal değerinde 100.023.579 adet (31 Aralık 2011: 100.023.579 adet) hisseden meydana gelmiştir.

	31 Aralık 2012	31 Aralık 2011
Adi hisseler beher değeri 1 TL		
Kayıtlı	100.023.579	100.023.579
İhraç edilmiş ve basılmış olan	100.023.579	100.023.579

31 Aralık 2012 ve 2011 tarihleri itibarıyla Şirket'in ortaklık yapısı ve ortakların payları aşağıda özetlendiği gibidir:

	31 Aralık 2012		31 Aralık 2011	
	TL	%	TL	%
Hissedarlar				
Vural Görener	24.734.255	24,73	24.874.255	24,87
Emine Okşan Koçman	19.013.198	19,01	19.013.198	19,01
Aabar Investments PJS	16.320.756	16,32	16.320.756	16,32
Emine Esra Cristoffel Görener	14.532.045	14,53	14.532.045	14,52
Fatma Makbule Görener	4.832.432	4,82	4.832.432	4,83
Halka açık	20.590.893	20,59	20.450.893	20,45
	100.023.579	100,00	100.023.579	100,00
Sermaye düzeltmesi farkı	6.348.821		6.348.821	
Toplam	106.372.400		106.372.400	

Hisselerle ilgili hiçbir hak, imtiyaz veya sınırlama bulunmamaktadır. Banvit'in hisselerinin %20,59'u (2011: %20,45) İstanbul Menkul Kıymetler Borsası (İMKB)'nda işlem görmektedir.

	Tarihi Değerler	Özsermaye Endekslenmiş Değerler	Sermaye Düzeltmesi Farkı
Sermaye	100.023.579	106.372.400	6.348.821

Şirket'in iştiraki Yumtaş'ın elinde bulunan taşınmazlar ile tüm Banvit hisse senetleri, iştirakin iflasından önce Şirket'e devredilmiştir. 31 Aralık 2009 tarihi itibarıyla konsolide finansal tablolarda bu hisse senetleri endekslenmiş maliyet bedeli olan 22.511.632 TL'den işletmenin kendi hisse senetleri olarak takip edilmektedir. Şirket, 25 Ekim 2010 tarihinde, hazinesinde bulunan 4.750.293 adet Banvit hissesini blok olarak hisse başına 5.95 TL bedel üzerinden yabancı yatırımcılara satmıştır. Satışa konu olan Banvit hisse senetleri, Şirket'in iflası gerçekleşen bağlı ortaklığı Yumtaş'a ait olup, Şirket'e olan borcundan dolayı Şirket portföyüne geçmiş ve makul bir süre içinde hisse senetlerinin Şirket'in elinden çıkması gerektiğinden bu satış yapılmıştır. Satıştan dolayı ortaklık paylarında ve sermaye yapısında herhangi bir değişiklik olmamıştır. Satış işlemleri için alımı yapan fonlarla hiçbir görüşme yapılmamış, BGC Partner Menkul Değerler A.Ş. aracılığı ile, 25 Ekim 2010 tarihinde satış işlemi gerçekleştirilmiştir. İşlemler için ödenen 141.321 TL'lik komisyon sonrası hisse satışından doğan 5.611.290 TL'lik kâr özkaynaklar altında diğer yedekler altında muhasebeleştirilmiştir.

Banvit Bandırma Vitaminli Yem Sanayii A.Ş. ve Bağlı Ortaklıkları

31 Aralık 2012 Tarihinde Sona Eren Yıla Ait

Konsolide Finansal Tablo Dipnotları

(Tüm tutarlar, TL olarak gösterilmiştir)

Kardan Ayrılan Kısıtlanmış Yedekler

Türk Ticaret Kanunu'na göre, yasal yedek akçeler, birinci ve ikinci tertip yasal yedek akçelerden oluşmaktadır. Birinci tertip yasal yedek akçeler, Şirket sermayesinin yüzde 20'sine ulaşıncaya kadar yasal dönem karının yüzde 5'i oranında ayrılmaktadır. İkinci tertip yasal yedek akçeler, SPK düzenlemelerine göre kâr dağıtımı yapıldığı durumlarda Şirket sermayesinin yüzde 5'ini aşan tüm nakit kâr payı dağıtımlarının 1/10'u oranında, yasal kayıtlara göre kâr dağıtımı yapıldığı durumlarda ise Şirket sermayesinin yüzde 5'ini aşan tüm nakit kâr payı dağıtımlarının 1/11'i oranında ayrılmaktadır. Birinci ve ikinci yasal yedek akçeler, toplam sermayenin yüzde 50'sini aşmadığı sürece dağıtılamazlar; ancak ihtiyari yedek akçelerin tükenmesi halinde zararların karşılanmasında kullanılabilirler. 31 Aralık 2012 tarihi itibarıyla, Şirket'in yasal yedekler toplamı 14.379.816 TL'dir (31 Aralık 2011: 14.379.816 TL).

Temettü

SPK'nın, 27 Ocak 2010 tarih ve 02/51 sayılı kararı gereğince 2009 yılı faaliyetlerinden elde edilen karların dağıtım esasları ile ilgili olarak; payları borsada işlem gören anonim ortaklıklar için herhangi bir asgari kâr dağıtım zorunluluğu uygulanmayacaktır. Söz konusu SPK kararı ve SPK'nın payları borsada işlem gören anonim ortaklıkların kâr dağıtım esaslarını düzenlediği Seri:IV, No:27 Tebliği'nde yer alan esaslara, ortaklıkların esas sözleşmelerinde bulunan hükümlere ve şirketler tarafından kamuya açıklanmış olan kâr dağıtım politikalarına göre bu dağıtımın şirketlerin genel kurullarında alacakları karara bağlı olarak nakit ya da temettünün sermayeye eklenmesi suretiyle ihraç edilecek payların bedelsiz olarak ortaklara dağıtılmasına ya da belli oranda nakit, belli oranda bedelsiz pay dağıtılması suretiyle gerçekleştirilmesine; belirlenecek birinci temettü tutarının mevcut ödenmiş/çıkarılmış sermayelerinin %5'inden az olması durumunda, söz konusu tutarın dağıtılmadan ortaklık bünyesinde bırakılabilmesine imkan vermiştir.

Bunun yanında sözkonusu SPK kararı ile konsolide finansal tablo düzenleme yükümlülüğü bulunan işletmelerce yasal kayıtlarında bulunan kaynaklardan karşılanabildiği sürece, net dağıtılabılır kâr tutarını, SPK'nın Seri:XI No:29 sayılı Sermaye Piyasasında Finansal Raporlamaya İlişkin Esaslar Tebliği çerçevesinde hazırlayıp kamuya ilan edecekleri konsolide finansal tablolarında yer alan net dönem karlarını dikkate alarak hesaplamalarına imkan tanımıştır.

Geçmiş Yıllar Karı/ (Zararları)

Grup'un SPK Seri:XI, No:29 sayılı tebliğe göre düzenlediği bilançosunda göstermiş olduğu geçmiş yıllar karı 31 Aralık 2012 tarihi itibarıyla 10.495.798 TL'dir (31 Aralık 2011: 70.172.345 TL).

Yabancı para çevrim farkları

Yabancı para çevrim farkları, Şirket'in yurtdışı bağlı ortaklıkları olan Nutrinvestments B.V., Banvit Aliment Romania S.R.L., Agrafod S.R.L. ve Banvit ME FZE'nin özkaynak kalemlerinin TL'ye çevriminden kaynaklanmaktadır.

NOT 20 – SATIŞLAR VE SATIŞLARIN MALİYETİ

	31 Aralık 2012	31 Aralık 2011
Yurtiçi satışlar	1.230.059.725	1.104.609.063
Yurtdışı satışlar	117.020.896	86.182.341
Diğer satışlar	660.410	696.909
Brüt satışlar	1.347.741.031	1.191.488.313
İade ve indirimler (-)	(86.672.994)	(75.193.344)
Net satışlar	1.261.068.037	1.116.294.969
Satışların maliyeti (-)	(1.087.014.032)	(982.401.048)
Brüt satış karı	174.054.005	133.893.921

NOT 21 – ARAŞTIRMA VE GELİŞTİRME GİDERLERİ, PAZARLAMA, SATIŞ VE DAĞITIM GİDERLERİ, GENEL YÖNETİM GİDERLERİ

	31 Aralık 2012	31 Aralık 2011
Satış ve pazarlama giderleri	111.660.897	99.256.010
Genel yönetim giderleri	39.084.844	35.489.688
Araştırma geliştirme giderleri	294.525	212.043
Toplam	151.040.266	134.957.741

Banvit Bandırma Vitaminli Yem Sanayii A.Ş. ve Bağlı Ortaklıkları

31 Aralık 2012 Tarihinde Sona Eren Yıla Ait

Konsolide Finansal Tablo Dipnotları

(Tüm tutarlar, TL olarak gösterilmiştir)

Personel Giderleri

Grup'un 31 Aralık 2012 ve 2011 tarihlerinde sona eren dönemlere ait toplam personel gideri aşağıdaki gibidir:

	31 Aralık 2012	31 Aralık 2011
Üretim maliyeti	66.096.845	59.219.128
Faaliyet giderleri	27.973.298	21.079.446
Toplam personel giderleri	94.070.143	80.298.574

Grup'un cari dönemdeki sosyal sigorta prim gideri toplam 12.803.003 TL'dir (31 Aralık 2011: 8.413.533 TL).

Amortisman Giderleri

Grup'un 31 Aralık 2012 ve 2011 tarihlerinde sona eren dönemlere ait toplam amortisman gideri aşağıdaki gibidir:

	31 Aralık 2012	31 Aralık 2011
Üretim maliyeti	54.669.829	41.096.872
Faaliyet giderleri	3.628.555	1.842.945
Toplam amortisman ve itfa payı	58.298.384	42.939.817

NOT 22- NİTELİKLERİNE GÖRE GİDERLER

	31 Aralık 2012	31 Aralık 2011
Direkt hammadde ve malzeme giderleri	917.014.582	769.374.352
Personel giderleri	94.070.143	80.298.574
Nakliye giderleri	71.871.435	62.016.038
Amortisman ve itfa payları	58.298.384	42.939.817
Bakım ücretleri	39.714.389	25.965.330
Elektrik giderleri	22.656.061	17.765.345
Satış komisyonları	21.305.391	19.379.993
Sponsorluk giderleri	15.655.770	14.356.254
Kira giderleri	13.245.824	11.403.922
Doğalgaz giderleri	12.014.827	7.394.357
Temizlik giderleri	9.858.625	5.384.768
Reklam giderleri	9.392.514	5.642.583
Yarı mamül, mamül ve canlı varlıklar değişimi	(57.468.423)	(4.164.326)
Diğer	10.424.776	59.601.782
Toplam	1.238.054.298	1.117.358.789

NOT 23 – DİĞER FAALİYETLERDEN GELİR/GİDERLER

	31 Aralık 2012	31 Aralık 2011
Diğer gelir		
Sigorta hasar gelirleri	300.978	1.887.178
Hurda satış geliri	802.563	626.192
Kira gelirleri	687.223	262.092
Mutabakat farkı gelirleri	394.748	132.253
Sabit kıymet satış karları, net	995.413	225.464
Diğer çeşitli gelirler	3.154.447	3.478.166
Toplam diğer faaliyet gelirleri	6.335.372	6.611.345
Diğer giderler		
Sel zararları	--	(1.314.567)
Mutabakat farkı giderleri	(1.319.743)	(259.578)
Diğer çeşitli giderler	(1.035.528)	(1.115.723)
Toplam diğer faaliyet giderleri	(2.355.271)	(2.689.868)

Banvit Bandırma Vitaminli Yem Sanayii A.Ş. ve Bağlı Ortaklıkları

31 Aralık 2012 Tarihinde Sona Eren Yıla Ait

Konsolide Finansal Tablo Dipnotları

(Tüm tutarlar, TL olarak gösterilmiştir)

NOT 24 – FİNANSAL GELİRLER

	31 Aralık 2012	31 Aralık 2011
Kur farkı gelirleri	41.794.160	27.319.191
Reeskont faiz gelirleri	1.147.695	994.928
Faiz gelirleri	1.155.467	1.324.778
Faiz swap işlem gerçeğe uygun değer düzeltmesi	736,280	522.557
Toplam finansal gelirler	44.833.602	30.161.454

NOT 25 – FİNANSAL GİDERLER

	31 Aralık 2012	31 Aralık 2011
Kur farkı gideri	(28.930.344)	(82.323.107)
Kredi faiz giderleri	(26.611.681)	(19.012.867)
Reeskont faiz giderleri	(690.891)	(2.178.732)
Forward işlemi gerçeğe uygun değer düzeltmesi	(567.069)	--
Komisyonlar ve diğer giderler	(1.715.814)	(1.048.080)
Toplam finansal giderler	(58.515.799)	(104.562.786)

NOT 26 –VERGİ VARLIK VE YÜKÜMLÜLÜKLERİ

Grup, faaliyetlerini sürdürdüğü ülkelerin yürürlükte bulunan vergi yönetmelik ve kanunları dahilinde vergilendirilmeye tabidir.

Türkiye'de 1 Ocak 2006 tarihinden itibaren geçerli olmak üzere, kurum kazançları %20 oranında kurumlar vergisine tabidir.

Nutrinvestments B.V.'nin Romanya'da konsolide bağlı ortağı olan Banvit Aliment Romania S.R.L. ve Agrafood S.R.L. %16 (31 Aralık 2011: %16) oranında gelir vergisine tabiidir.

23 Temmuz 2006 tarih ve 26237 sayılı Resmi Gazete'de yayımlanan 2006/10731 sayılı Bakanlar Kurulu kararı ile 5520 Sayılı Kurumlar Vergisi Kanunu'nun 15 ve 30'uncu maddelerinde yer alan bazı tevkifat oranları yeniden belirlenmiştir. Bu bağlamda Türkiye'de bir işyeri ya da daimi temsilcisi aracılığı ile gelir elde eden kurumlar ile Türkiye'de yerleşik kurumlara yapılanlar dışındaki temettü ödemeleri üzerinde yüzde 10 oranında uygulanan stopaj oranı yüzde 15'e çıkarılmıştır.

Türkiye'de ödenecek vergiler konusunda vergi otoritesi ile mutabakat sağlamak gibi bir uygulama bulunmamaktadır. Kurumlar vergisi beyannameleri hesap döneminin kapandığı ayı takip eden dördüncü ayın 25 inci günü akşamına kadar bağlı bulunulan vergi dairesine verilir.

Vergi incelemesine yetkili makamlar muhasebe kayıtları incelemelerini geriye dönük beş yıl süreyle yapabilir ve hatalı işlem tespit edilirse ortaya çıkan vergi tarhiyatı nedeniyle vergi miktarlarını değiştirebilirler.

Türk vergi mevzuatına göre beyanname üzerinde gösterilen mali zararlar 5 yılı aşmamak kaydıyla dönem kurum kazancından indirilebilirler.

Türk vergi mevzuatı, ana ortaklık olan Banvit'in bağlı ortaklıkları ile konsolide ettiği finansal tabloları üzerinden vergi beyanamesi vermesine olanak tanımamaktadır. Bu sebeple bu konsolide finansal tablolara yansıtılan vergi karşılıkları, tam konsolidasyon kapsamına alınan tüm şirketler için ayrı ayrı hesaplanmıştır.

Kurumlar Vergisi Kanunu'nun 13. Maddesinin transfer fiyatlandırması yoluyla "örtülü kazanç dağıtımı" başlığı altında transfer fiyatlandırması konusu işlenmektedir. 18 Kasım 2007 tarihinde yayımlanan "transfer fiyatlandırması yoluyla örtülü kazanç dağıtımı" hakkında Genel Tebliğ'de uygulamadaki detayları belirlemiştir.

Eğer vergi mükellefleri ilgili kuruluşlarla (kişilerle), fiyatlandırmaları emsallere uygunluk ilkesi çerçevesinde yapılmayan ürün veya mal alım ve satım işlemlerine giriyorlarsa, o zaman ilgili karlar transfer fiyatlaması yoluyla örtülü bir şekilde dağıtıldığı kanaatine varılacaktır. Bu tarz transfer fiyatlaması yoluyla örtülü kâr dağıtımları kurumlar vergisi açısından vergi matrahından indirilemeyecektir.

Banvit Bandırma Vitaminli Yem Sanayii A.Ş. ve Bağlı Ortaklıkları

31 Aralık 2012 Tarihinde Sona Eren Yıla Ait

Konsolide Finansal Tablo Dipnotları

(Tüm tutarlar, TL olarak gösterilmiştir)

31 Aralık 2012 ve 2011 tarihleri itibarıyla ödenecek gelir vergisi aşağıda özetlenmiştir:

	31 Aralık 2012	31 Aralık 2011
Ödenecek kurumlar vergisi	590.360	158,307
Peşin ödenen kurumlar vergisi	(512.843)	(116,428)
Ödenecek kurumlar vergisi	77.517	41,879

31 Aralık 2012 ve 2011 tarihleri itibarıyla vergi (giderlerinin)/gelirlerinin ana bileşenleri aşağıdaki gibidir:

	31 Aralık 2012	31 Aralık 2011
Cari dönem kurumlar vergisi	(590.360)	(158.307)
Ertelenmiş vergi (gideri)/geliri	(3.977.699)	12.025.435
Konsolide kapsamlı gelir tablosuna yansıtılan vergi geliri/ (gideri)	(4.568.059)	11.867.128

Vergi öncesi kar'a yasal vergi oranı uygulanıp bulunan kurumlar vergisi gideri ile 31 Aralık 2012 ve 2011 tarihleri itibarıyla konsolide kapsamlı gelir tablosunda gösterilen kurumlar vergisi gideri arasındaki mutabakat:

	%	31 Aralık 2012	%	31 Aralık 2011
Net dönem karı / (zararı)		8.743.584		(59.676.547)
Vergi (gideri) / geliri		(4.568.059)		11.867.128
Vergi öncesi kâr / (zarar)		13.311.643		(71.543.675)
Vergi (gideri) / geliri (%20)	(20)	(2.662.329)	(20)	14.308.735
Vergiye tabi olmayan gelirler	2	319.570	--	218.227
Kanunen kabul edilmeyen giderler	(10)	(1.357.519)	1	(923.317)
Ertelenmiş vergi varlığı değer düşüklüğü karşılığındaki değişim	(3)	(384.563)	1	(803.141)
Yurtdışı bağlı ortaklıklardaki vergi oranı farklarının etkisi	(1)	(115.228)	--	(210.613)
Diğer	(3)	(367.990)	1	(722.763)
Konsolide kapsamlı gelir tablosuna göre vergi geliri / (gideri)	(34)	(4.568.059)	(17)	11.867.128

31 Aralık 2012 ve 2011 tarihleri itibarıyla, ertelenmiş vergiye konu olan geçici farklar ve etkin vergi oranları kullanılarak hesaplanan ertelenmiş vergi varlığı/(yükümlülüğünün) dağılımı aşağıda özetlenmiştir:

	31 Aralık 2012		31 Aralık 2011	
	Kümülatif Değerleme Farkları	Varlık / (Yükümlülük)	Kümülatif Değerleme Farkları	Varlık / (Yükümlülük)
Maddi, maddi olmayan varlıklar ve canlı varlıklar	19.075.687	(3.815.137)	21.392.673	(4.278.535)
İkramiyeye karşılığı	(1.201.970)	240.394	(1.034.676)	206.935
Kıdem tazminatı karşılığı	(3.615.015)	723.003	(3.354.490)	670.898
Prim tahakkuku	(850.000)	170.000	(1.500.000)	300.000
Mutabakat farkı düzeltmesi	--	--	(1.772.605)	354.521
Faiz swap işlemi	(1.036.325)	207.265	(103.786)	20.757
İzin karşılığı	(965.166)	193.033	(1.137.281)	227.456
Kur değerlemesi	--	--	532.592	(106.518)
Net gerçekleşebilir değer düzeltmesi	(1.047.374)	209.475	(2.226.142)	445.228
Şüpheli ticari alacak karşılığı	(562.490)	112.498	(565.462)	113.092
Ciro primi karşılığı	(77.921)	15.584	(153.672)	30.734
Borç ve alacaklardaki UMS 39 etkisi, net	(1.224.445)	244.889	(2.797.699)	559.540
İndirilebilir zararlar	(44.840.200)	8.968.040	(64.756.980)	12.951.397
Dava karşılığı	(773.077)	154.615	(926.409)	185.282
Diğer	(375.479)	75.096	1.021.669	(204.333)
Ertelenmiş vergi varlığı / (yükümlülüğü), net	(37.493.775)	7.498.755	(57.382.268)	11.476.454

31 Aralık 2012 tarihi itibarıyla Banvit Aliment Romania S.R.L. ve Agrafood S.R.L.'nin gelecekte elde edilecek mali karlarının ertelenen vergi varlığının kazanılmasına imkan vermesinin muhtemel olmaması nedeniyle 2.656.287 TL (31 Aralık 2011: 2.271.725 TL) tutarında ertelenmiş vergi varlığı kayıtlara yansıtılmamıştır.

Banvit Bandırma Vitaminli Yem Sanayii A.Ş. ve Bağlı Ortaklıkları

31 Aralık 2012 Tarihinde Sona Eren Yıla Ait

Konsolide Finansal Tablo Dipnotları

(Tüm tutarlar, TL olarak gösterilmiştir)

NOT 27 – HİSSE BAŞINA KAZANÇ / (ZARAR)

	31 Aralık 2012	31 Aralık 2011
Dönem karı/(zararı) (TL)	8.743.584	(59.676.547)
Adi hisse senetlerinin ağırlıklı ortalama adedi*	100.023.579	100.023.579
Hisse başına kazanç/(zarar) (TL)	0,087	(0,597)

* 1 TL nominal değerdeki hisseye isabet eden.

NOT 28 - İLİŞKİLİ TARAF AÇIKLAMALARI

İlişkili Taraflar

İlişkili taraflara borçlar ve ilişkili taraflardan alacaklar maliyet değerinden belirtilmiş ve taşınmıştır.

Grup olağan faaliyetleri dahilinde ilişkili taraflara ticari olarak çeşitli işlemler gerçekleştirmiştir. Bu işlemlerin en önemlileri aşağıda belirtilmiştir:

<i>İlişkili taraflara ticari borçlar</i>	31 Aralık 2012	31 Aralık 2011
Tedarikçiler		
Bilgin Akaryakıt ve Ticaret A.Ş.	3.819.368	4.083.207
İlişkili taraflara toplam ticari borçlar (Not 7)	3.819.368	4.083.207

İlişkili taraflardan ticari olmayan alacaklar

Genel Müdür

Erol Turgut Görener	1.727	--
İlişkili taraflardan toplam ticari olmayan alacaklar (Not 8)	1.727	--

İlişkili taraflara ticari olmayan borçlar

Ortaklar ve Aile üyeleri

Celil Ömer Görener	17.898	125
Vural Görener	31.066	83.127
Seniha İlgi Görener	984	185
Emine Esra Cristoffel Görener	12.055	5.285

Genel Müdür

Erol Turgut Görener	--	17.730
---------------------	----	--------

Diğer

Diğer	5.023	7.809
İlişkili taraflara toplam ticari olmayan borçlar (Not 8)	67.026	114.261

İlişkili taraflarla yapılan işlemler:

	31 Aralık 2012	31 Aralık 2011
<i>Akaryakıt giderleri</i>		
Bilgin Akaryakıt ve Ticaret A.Ş.	2.066.340	3.002.736

Banvit Bandırma Vitaminli Yem Sanayii A.Ş. ve Bağlı Ortaklıkları

31 Aralık 2012 Tarihinde Sona Eren Yıla Ait

Konsolide Finansal Tablo Dipnotları

(Tüm tutarlar, TL olarak gösterilmiştir)

Üst Düzey Yöneticilere Ödenen Menfaatler

31 Aralık 2012 tarihi itibarıyla ortaklar ve üst düzey yöneticilere sağlanan toplam menfaat tutarı 6.101.140 TL'dir (31 Aralık 2011: 5.468.768 TL) ve detayı aşağıdaki gibidir;

	31 Aralık 2012	31 Aralık 2011
Brüt ücretler	5.398.842	5.012.709
SGK işveren payları	423.406	281.978
Huzur hakları	278.892	174.081
	6.101.140	5.468.768

NOT 29 – FİNANSAL ARAÇLARDAN KAYNAKLANAN RİSKLERİN NİTELİĞİ VE DÜZEYİ

Kredi Riski

Grup, faaliyetlerinden dolayı, borç ve sermaye piyasası fiyatları, döviz kurları ve faiz oranlarındaki değişimlerin etkileri dahil çeşitli finansal risklere maruz kalmaktadır. Grup'un toptan risk yönetim programı, finansal piyasaların öngörülmezliğine odaklanmakta olup, Grup'un konsolide finansal performansı üzerindeki potansiyel olumsuz etkilerin en aza indirgenmesini amaçlamıştır.

Finansal varlıkların kayıtlı değerleri, maruz kalınan azami kredi riskini gösterir. Raporlama tarihi itibarıyla maruz kalınan azami kredi riski aşağıdaki gibidir:

Alacaklar					
31 Aralık 2012	Ticari Alacaklar		Diğer Alacaklar		Bankalardaki Mevduat
	İlişkili Taraf	Diğer Taraf	İlişkili Taraf	Diğer Taraf	
Raporlama tarihi itibarıyla maruz kalınan azami kredi riski (A+B+C+D)*	--	150.308.373	--	1.382.413	18.617.062
-Azami riskin teminat vs ile güvence altına alınmış kısmı	--	64.207.369	--	--	--
A) Vadesi geçmemiş ya da değer düşüklüğüne uğramamış finansal varlıkların net defter değeri	--	150.308.373	--	1.382.413	18.617.062
B) Koşulları yeniden görüşülmüş bulunan, aksi takdirde vadesi geçmiş veya değer düşüklüğüne uğramış sayılacak finansal varlıkların defter değeri	--	--	--	--	--
C) Vadesi geçmiş ancak değer düşüklüğüne uğramamış varlıkların net defter değeri	--	--	--	--	--
-Teminat, vs ile güvence altına alınmış kısmı	--	--	--	--	--
D) Değer düşüklüğüne uğrayan varlıkların net defter değerleri	--	--	--	--	--
-Vadesi geçmiş (brüt defter değeri)	--	9.184.853	--	--	--
-Değer düşüklüğü (-)	--	(9.184.853)	--	--	--
- Net değer teminat, vs ile güvence altına alınmış kısmı	--	--	--	--	--
E) Bilanço dışı kredi riski içeren unsurlar	--	--	--	--	--

Banvit Bandırma Vitaminli Yem Sanayii A.Ş. ve Bağlı Ortaklıkları

31 Aralık 2012 Tarihinde Sona Eren Yıla Ait

Konsolide Finansal Tablo Dipnotları

(Tüm tutarlar, TL olarak gösterilmiştir)

	Alacaklar				
	Ticari Alacaklar		Diğer Alacaklar		Bankalardaki Mevduat
	İlişkili Taraf	Diğer Taraf	İlişkili Taraf	Diğer Taraf	
31 Aralık 2011					
Raporlama tarihi itibarıyla maruz kalınan azami kredi riski (A+B+C+D)*	--	142.231.047	--	731.213	13.475.527
-Azami riskin teminat vs ile güvence altına alınmış kısmı	--	27.213.185	--	--	--
A) Vadesi geçmemiş ya da değer düşüklüğüne uğramamış finansal varlıkların net defter değeri	--	142.231.047	--	731.213	13.475.527
B) Koşulları yeniden görüşülmüş bulunan, aksi takdirde vadesi geçmiş veya değer düşüklüğüne uğramış sayılacak finansal varlıkların net defter değeri	--	--	--	--	--
C) Vadesi geçmiş ancak değer düşüklüğüne uğramamış varlıkların net defter değeri	--	--	--	--	--
-Teminat, vs ile güvence altına alınmış kısmı	--	--	--	--	--
D) Değer düşüklüğüne uğrayan varlıkların net defter değerleri	--	--	--	--	--
-Vadesi geçmiş (brüt defter değeri)	--	7.319.551	--	--	--
-Değer düşüklüğü (-)	--	(7.319.551)	--	--	--
- Net değer teminat, vs ile güvence altına alınmış kısmı	--	--	--	--	--
E) Bilanço dışı kredi riski içeren unsurlar	--	--	--	--	--

Vadesi geçmiş ancak değer düşüklüğüne uğramamış varlıkların yaşlarına ilişkin açıklamalar aşağıdaki tablolarda gösterilmiştir.

31 Aralık 2012	Alacaklar	
	Ticari Alacaklar	Diğer Alacaklar
Vadesi üzerinden 1-30 gün geçmiş	--	--
Vadesi üzerinden 1-3 ay geçmiş	--	--
Vadesi üzerinden 3-12 ay geçmiş	--	--
Toplam	--	--

31 Aralık 2011	Alacaklar	
	Ticari Alacaklar	Diğer Alacaklar
Vadesi üzerinden 1-30 gün geçmiş	--	--
Vadesi üzerinden 1-3 ay geçmiş	--	--
Vadesi üzerinden 3-12 ay geçmiş	--	--
Toplam	--	--

31 Aralık 2012 ve 2011 tarihleri itibarıyla alacaklardaki kredi riski dağılımı müşteri grupları bazında aşağıdaki gibidir:

	31 Aralık 2012	31 Aralık 2011
Direkt satış noktaları	79.048.065	79.289.710
Zincir mağaza	62.014.159	39.401.430
Bayi	9.246.149	23.539.907
Toplam	150.308.373	142.231.047

Banvit Bandırma Vitaminli Yem Sanayii A.Ş. ve Bağlı Ortaklıkları

31 Aralık 2012 Tarihinde Sona Eren Yıla Ait

Konsolide Finansal Tablo Dipnotları

(Tüm tutarlar, TL olarak gösterilmiştir)

Likidite Riski

Likidite riski Grup'un net fonlama ihtiyaçlarını karşılayamama riskidir. Likidite riski güvenilir kredi kuruluşlarının vermiş olduğu kredi limitlerinin de desteğiyle nakit giriş ve çıkışlarının dengelenmesiyle düşürülmektedir.

Grup'un finansal yükümlülüklerinin 31 Aralık 2012 itibari ile vadelerine göre dağılımı aşağıdaki gibidir:

	Defter Değeri	Sözleşme uyarınca nakit çıkışlar toplamı	3 aydan kısa	3-12 ay arası	1-5 yıl arası	5 yıldan uzun
Finansal Borçlar	507.422.862	507.422.862	151.486.055	224.402.629	131.534.178	--
Diğer Finansal yükümlülükler	1.603.394	1.603.394	567.069	--	1.036.325	--
Ticari Borçlar	125.459.758	125.954.018	125.954.018	--	--	--
Diğer Borçlar*	5.316.511	5.316.511	5.204.528	--	111.983	--
Diğer Kısa Vadeli Yükümlülükler	6.673.426	6.673.426	6.673.426	--	--	--
Toplam finansal yükümlülükler	646.475.951	646.970.211	289.885.096	224.402.629	132.682.486	--

(*) Ödenecek gelir vergisi kesintileri, ödenecek SSK primleri, ödenecek KDV ve gelecek aylara/yıllara ait gelirler gibi finansal olmayan yükümlülükler diğer borçlar içerisine dahil edilmemiştir.

Grup'un finansal yükümlülüklerinin 31 Aralık 2011 itibari ile vadelerine göre dağılımı aşağıdaki gibidir:

	Defter Değeri	Sözleşme uyarınca nakit çıkışlar toplamı	3 aydan kısa	3-12 ay arası	1-5 yıl arası	5 yıldan uzun
Finansal Borçlar	425.878.853	425.878.853	9.494.540	253.245.114	163.139.199	--
Diğer Finansal yükümlülükler	1.772.605	1.772.605	--	--	1.772.605	--
Ticari Borçlar	92.728.734	93.263.259	93.263.259	--	--	--
Diğer Borçlar*	1.884.872	1.884.872	1.411.941	--	472.931	--
Diğer Kısa Vadeli Yükümlülükler	3.711.425	3.711.425	3.711.425	--	--	--
Toplam finansal yükümlülükler	525.976.489	526.511.014	107.881.165	253.245.114	165.384.735	--

(*) Ödenecek gelir vergisi kesintileri, ödenecek SSK primleri, ödenecek KDV ve gelecek aylara/yıllara ait gelirler gibi finansal olmayan yükümlülükler diğer borçlar içerisine dahil edilmemiştir.

Banvit Bandırma Vitaminli Yem Sanayii A.Ş. ve Bağlı Ortaklıkları

31 Aralık 2012 Tarihinde Sona Eren Yıla Ait

Konsolide Finansal Tablo Dipnotları

(Tüm tutarlar, TL olarak gösterilmiştir)

Yabancı Para Riski

31 Aralık 2012 ve 2011 tarihleri itibarıyla Grup'un döviz cinsinden sahip olduğu varlık ve yükümlülükler aşağıdaki gibidir:

	31 Aralık 2012	31 Aralık 2011
Varlıklar	9.867.378	1.815.832
Yükümlülükler	(316.984.952)	(321.292.168)
Net döviz yükümlülük pozisyonu	(307.117.574)	(319.476.336)

DÖVİZ POZİSYONU TABLOSU

	31 Aralık 2012			31 Aralık 2011						
	TL Karşılığı (Fonksiyonel para birimi)	ABD Doları	Avro	GBP	DİĞER	TL Karşılığı (Fonksiyonel para birimi)	ABD Doları	Avro	GBP	DİĞER
1. Ticari Alacaklar	3.630.865	1.783.541	191.999	--	--	1.694.909	428.668	362.222	--	--
2. Parasal Finansal Varlıklar	6.236.513	3.482.328	12.294	1	--	120.923	61.926	1.609	5	2
3. Diğer	6.573.335	--	2.795.142	--	--	--	--	--	--	--
4. Dönen Varlıklar (1+2+3)	16.440.713	5.265.869	2.999.435	1	--	1.815.832	490.594	363.831	5	2
5. Toplam Varlıklar (4)	16.440.713	5.265.869	2.999.435	1	--	1.815.832	490.594	363.831	5	2
6. Ticari Borçlar	(24.050.988)	(11.550.423)	(1.471.788)	--	--	(18.475.572)	(6.853.510)	(2.251.567)	(6.932)	(3.849)
7. Finansal Yükümlülükler	(215.623.562)	(57.556.477)	(48.060.291)	--	--	(161.961.344)	(63.570.934)	(17.138.149)	--	--
8. Kısa Vadeli Yükümlülükler (6+7)	(239.674.550)	(69.106.900)	(49.532.079)	--	--	(180.436.916)	(70.424.444)	(19.389.716)	(6.932)	(3.849)
9. Finansal Yükümlülükler	(83.883.737)	(42.636.218)	(3.350.944)	--	--	(140.855.252)	(66.327.066)	(6.371.248)	--	--
10. Uzun Vadeli Yükümlülükler (9)	(83.883.737)	(42.636.218)	(3.350.944)	--	--	(140.855.252)	(66.327.066)	(6.371.248)	--	--
11. Toplam Yükümlülükler (8+10)	(323.558.287)	(111.743.118)	(52.883.023)	--	--	(321.292.168)	(136.751.510)	(25.760.964)	(6.932)	(3.849)
Toplam (5+11)	(307.117.574)	(106.477.249)	(49.883.588)	1	--	(319.476.336)	(136.260.916)	(25.397.133)	(6.927)	(3.847)

Banvit Bandırma Vitaminli Yem Sanayii A.Ş. ve Bağlı Ortaklıkları

31 Aralık 2012 Tarihinde Sona Eren Yıla Ait

Konsolide Finansal Tablo Dipnotları

(Tüm tutarlar, TL olarak gösterilmiştir)

31 Aralık 2012 ve 2011 tarihlerinde sona eren hesap dönemlerinde toplam ithalat ve ihracat tutarları aşağıdaki tabloda gösterilmiştir:

	31 Aralık 2012	31 Aralık 2011
Toplam İhracat	117.020.896	86.182.341
Toplam İthalat	175.332.610	113.233.635

Duyarlılık Analizi

Grup, işlemlerinde çeşitli para birimleri özellikle de Avro ve Amerikan Doları kullanmasından dolayı yabancı para riski taşımaktadır.

Grup ayrıca işlemsel olarak da yabancı para riskine sahiptir. Bu riskler Grup'un kendi ölçüm para birimi dışındaki para birimleriyle yaptığı alış ve satışlardan kaynaklanmaktadır. İlgili döviz kuru riski için Grup yönetimi döviz pozisyonunu yakından takip etmekte ve yabancı para cinsinden varlıklarını ve borçlarını dengede tutarak yabancı para riskini yönetmektedir.

Döviz Kuru Duyarlılık Analiz Tablosu

31 Aralık 2012

	Kar/(Zarar)	
	Yabancı paranın değer kazanması	Yabancı paranın değer kaybetmesi
ABD Doları'nın TL karşısında %10 değerlenmesi / değer kaybetmesi halinde		
1-ABD Doları net varlık/yükümlülüğü	(18.980.634)	18.980.634
2-ABD Doları riskinden korunan kısım (-)	--	--
3-ABD Doları net etki (1+2)	(18.980.634)	18.980.634
Avro'nun TL karşısında %10 değerlenmesi / değer kaybetmesi halinde		
4-Avro net varlık/yükümlülüğü	(11.731.124)	11.731.124
5-Avro riskinden korunan kısım (-)	--	--
6-Avro net etki (4+5)	(11.731.124)	11.731.124
Diğer döviz kurlarının TL karşısında %10 değerlenmesi / değer kaybetmesi halinde		
7-Diğer döviz net varlık/yükümlülüğü	--	--
8-Diğer döviz riskinden korunan kısım (-)	--	--
9-Diğer döviz net etki (7+8)	--	--
Toplam(3+6+9)	(30.711.758)	30.711.758

Döviz Kuru Duyarlılık Analiz Tablosu

31 Aralık 2011

	Kar/(Zarar)	
	Yabancı paranın değer kazanması	Yabancı paranın değer kaybetmesi
ABD Doları'nın TL karşısında %10 değerlenmesi / değer kaybetmesi halinde		
1-ABD Doları net varlık/yükümlülüğü	(25.738.324)	25.738.324
2-ABD Doları riskinden korunan kısım (-)	--	--
3-ABD Doları net etki (1+2)	(25.738.324)	25.738.324
Avro'nun TL karşısında %10 değerlenmesi / değer kaybetmesi halinde		
4-Avro net varlık/yükümlülüğü	(6.206.551)	6.206.551
5-Avro riskinden korunan kısım (-)	--	--
6-Avro net etki (4+5)	(6.206.551)	6.206.551
Diğer döviz kurlarının TL karşısında %10 değerlenmesi / değer kaybetmesi halinde		
7-Diğer döviz net varlık/yükümlülüğü	(2.758)	2.758
8-Diğer döviz riskinden korunan kısım (-)	--	--
9-Diğer döviz net etki (7+8)	(2.758)	2.758
Toplam(3+6+9)	(31.947.633)	31.947.633

Banvit Bandırma Vitaminli Yem Sanayii A.Ş.ve Bağlı Ortaklıkları

31 Aralık 2012 Tarihinde Sona Eren Yıla Ait

Konsolide Finansal Tablo Dipnotları

(Para Birimi: TL)

Faiz Oranı Riski

Grup değişken ve sabit faizli finansal araçları nedeniyle faiz riskine maruz kalmaktadır. Şirketin sabit ve değişken faizli finansal borçları ile ilgili yükümlülüklerine Not:5'te, sabit ve değişken faizli varlıklarına (mevduat v.b.) Not: 4'te yer verilmiştir. Grup, bu riskten korunmak için değişken faizli finansal borçlarının bir kısmı için Garanti Bankası Malta Şubesi ile faiz swap işlemi yapmıştır (Not:6).

Faiz Pozisyonu Tablosu

		Cari Dönem	Önceki Dönem
Sabit Faizli Finansal Araçlar			
Finansal Varlıklar	Gerçeğe uygun değer farkı kar/zarara yansıtılan varlıklar	--	--
	Satılmaya hazır finansal varlıklar	--	--
Finansal Yükümlülükler		406.029.759	308.261.539
Değişken Faizli Finansal Araçlar			
Finansal Varlıklar		--	--
Finansal Yükümlülükler		101.246.678	117.616.379
Diğer Finansal Yükümlülükler		1.036.325	1.772.605

31 Aralık 2012 tarihinde TL para birimi cinsinden olan faiz 1 baz puan yüksek/düşük olsaydı ve diğer tüm değişkenler sabit kalsaydı, vergi ve ana ortaklık dışı paylar öncesi kâr 399.260 TL (31 Aralık 2011: 721.884 TL) daha düşük/yüksek olacaktı.

NOT 30 – FİNANSAL ARAÇLAR (GERÇEĞE UYGUN DEĞER AÇIKLAMALARI VE FİNANSAL RİSKTEN KORUNMA MUHASEBESİ ÇERÇEVESİNDEKİ AÇIKLAMALAR)

Finansal enstrümanların gerçeğe uygun değeri

Finansal Varlıklar (*)	Not	31 Aralık 2012		31 Aralık 2011	
		Kayıtlı Değer	Piyasa Değeri	Kayıtlı Değer	Piyasa Değeri
Nakit ve Nakit Benzerleri	4	22.053.020	22.053.020	17.824.971	17.824.971
Ticari Alacaklar	7	150.308.373	150.308.373	142.231.047	142.231.047
Diğer Kısa Vadeli Alacaklar	8	1.161.179	1.161.179	409.539	409.539
Diğer Uzun Vadeli Alacaklar	8	239.162	239.162	325.287	325.287
Finansal yükümlülükler(*)					
Kısa Vadeli Finansal Borçlar	5	(375.888.684)	(375.888.684)	(262.739.654)	(262.739.654)
Diğer Finansal Yükümlülükler	6	(1.603.394)	(1.603.394)	(1.772.605)	(1.772.605)
Ticari Borçlar	7	(125.459.758)	(125.459.758)	(92.728.734)	(92.728.734)
Diğer Kısa Vadeli Borçlar	8	(5.204.528)	(5.204.528)	(1.295.488)	(1.295.488)
Diğer Kısa Vadeli Yükümlülükler	18	(6.673.426)	(6.673.426)	(3.711.424)	(3.711.424)
Diğer Uzun Vadeli Borçlar	8	(111.983)	(111.983)	(473.931)	(473.931)
Uzun Vadeli Finansal Borçlar	5	(131.534.178)	(131.534.178)	(163.139.199)	(163.139.199)
		(472.714.217)	(472.714.217)	(365.070.191)	(365.070.191)

(*) Ödenecek gelir vergisi kesintileri, ödenecek SSK primleri ve ödenecek KDV ve peşin ödenen giderler, verilen sipariş avansları, KDV alacakları gibi finansal olmayan varlık ve yükümlülükler, diğer kısa vadeli borçlar ve dönen varlıklar içerisinde dahil edilmemiştir.

Bazı finansal varlıkların maliyet değerine eşit olan kayıtlı değerlerinin, kısa vadeli nitelikleri nedeniyle gerçeğe uygun değerlerine eşit olduğu varsayılmaktadır.

Aşağıda her finansal enstrümanın gerçeğe uygun tahmini değerlerini belirlemede kullanılan yöntemler ve varsayımlar belirtilmiştir.

Dönem sonu kurlarıyla çevrilen döviz cinsinden olan bakiyelerin makul değerlerinin, kayıtlı değerlerine yaklaştığı kabul edilmektedir.

Kasa ve bankalar: Yabancı para cinsinden olan kasa ve banka bakiyeleri dönem sonu kurundan değerlendirilmiştir. Bilançodaki nakit ile bankadaki mevduatın mevcut değeri, bu varlıkların gerçeğe uygun tahmini değerleridir.

Ticari alacakların ve bu alacaklardan tahsil edilemeyenler için ayrılmış olan karşılıkların kayıtlı değerleri makul değer olarak kabul edilmektedir.

Banvit Bandırma Vitaminli Yem Sanayii A.Ş.ve Bağlı Ortaklıkları

31 Aralık 2012 Tarihinde Sona Eren Yıla Ait

Konsolide Finansal Tablo Dipnotları

(Para Birimi: TL)

Kısa vadeli krediler ve diğer parasal yükümlülüklerin kayıtlı değeri makul değer olarak kabul edilmiştir.

Ticari yükümlülükler tahmini makul değerleriyle gösterilmiştir.

Değişken faiz oranlarına sahip yabancı para uzun vadeli krediler raporlama dönemi sonundaki döviz kuru ile TL'ye çevrilmektedir. Üzerindeki faiz oranları değişen piyasa koşulları dikkate alınarak güncellendiği için değişken faizli kredilerin, kısa vadeli ya da rotatif olduğu için de sabit faizli kredilerin gerçeğe uygun değerlerinin kayıtlı değerlerine yaklaştığı düşünülmektedir.

Alım-satım amaçlı varlıkların makul değerlerindeki değişimlere bağlı olarak ortaya çıkan gelir ve giderler, konsolide kapsamlı gelir tablosunda gösterilmektedir.

Gerçeğe uygun değer ölçümünün sınıflandırılması

Aşağıdaki tabloda gerçeğe uygun değer ile değerlendirilen finansal araçların, değerlendirme yöntemleri verilmiştir. Seviyelere göre değerlendirme yöntemleri şu şekilde tanımlanmıştır:

Seviye 1: Özdeş varlıklar ya da borçlar için aktif piyasalardaki kayıtlı (düzeltilmemiş) fiyatlar;

Seviye 2: Seviye 1'de yer alan kayıtlı fiyatlar dışında kalan ve varlıklar ya da borçlar açısından doğrudan (fiyatlar aracılığıyla) ya da dolaylı olarak (fiyatlardan türetilmek suretiyle) gözlemlenebilir nitelikteki veriler;

Seviye 3: Varlık ya da borçlara ilişkin olarak gözlemlenebilir piyasa verilerine dayanmayan veriler (gözlemlenebilir nitelikte olmayan veriler).

31 Aralık 2012	Seviye 1	Seviye 2	Seviye 3
Diğer Finansal Yükümlülükler	--	(1.603.394)	--
	--	(1.603.394)	--
31 Aralık 2011	Seviye 1	Seviye 2	Seviye 3
Diğer Finansal Yükümlülükler	--	(1.772.605)	--
	--	(1.772.605)	--

Sermaye yönetimi politikası

Sermayeyi yönetirken Grup'un hedefleri, ortaklarına getiri, diğer hissedarlara fayda sağlamak ve sermaye maliyetini azaltmak amacıyla en uygun sermaye yapısını sürdürmek için Grup'un faaliyette bulunabilirliğinin devamlılığını muhafaza etmektir.

Grup, sermaye yönetiminde, borç-özkaynak dengesini, finansal riskleri en aza indireyecek biçimde sağlamaya özen göstermektedir.

Grup sermayeyi net yükümlülük/yatırılan sermaye oranını kullanarak izlemektedir. 31 Aralık 2012 ve 2011 tarihleri itibarıyla net yükümlülük/yatırılan sermaye oranı aşağıdaki gibidir:

	31 Aralık 2012	31 Aralık 2011
Toplam yükümlülükler	669.319.678	545.912.462
Hazır değerler	(22.053.020)	(17.824.971)
Net yükümlülük	647.266.658	528.087.491
Özkaynaklar	153.747.675	151.381.134
Yatırılan sermaye	801.014.333	679.468.625
Net yükümlülük/ yatırılan sermaye oranı	81%	78%

NOT 31 – BİLANÇO TARİHİNDEN SONRAKİ OLAYLAR

Yoktur.



BANVİT BANDIRMA VİTAMİNLİ YEM SANAYİİ A.Ş.

Balıkesir Asfaltı 8. km. Bandırma, Balıkesir/Türkiye

T 0 (266) 733 86 00 F 0 (266) 733 86 18

e-mail: bilgi@banvit.com