



Faaliyet Raporu 2007

İçindekiler • 01 Banvit'e Genel Bakış • 03 Banvit'in Vizyonu, Misyonu, Hedefleri, Kurumsal Değerleri • 03 Kalite Politikası • 03 Çevre Politikası • 04 Finansal Göstergeler • 06 Banvit A.Ş.'nin Kilometre Taşları • 08 Yönetim Kurulu • 09 Yürütme Kurulu • 10 Yönetim Kurulu'nun Mesajı • 12 2007 Yılı Faaliyetleri • 13 Üretim • 13 Araştırma - Geliştirme • 14 Satış ve Dağıtım Ağı • 16 Yatırımlar • 18 İnsan Kaynakları Yönetimi • 21 Eğitim Programları • 21 Sosyal Yaşam • 22 Çalışanların Dağılımı • 22 İş Sağlığı ve Güvenliği • 24 Kalite Güvence ve Çevre Yatırımları • 25 Kalite Belgeleri • 25 KKG Onaylı Laboratuvar • 26 Kuş Gribi Önlemleri • 26 İzlenebilirlik Sistemi • 26 Salmonella Kontrolleri • 28 Sosyal Sorumluluk • 28 Banvit'in Sosyal Sorumluluk Anlayışı • 29 Sosyal Sorumluluk Projeleri • 34 Kurumsal Yönetim İlkeleri Uyum Raporu • 43 Konsolide Mali Tablolar ve Bağımsız Denetim Raporu



## Banvit'e Genel Bakış

Gıda sektöründe 40 yıldır faaliyet gösteren Banvit A.Ş., çalışanlarıyla bir “aile” kimliği içerisinde bütünleşerek, geleceğe yine çalışanları, iş ortakları, müşteri ve tüketicileriyle birlikte yürümeyi ilke edinmiş, tam entegre üretim sistemlerine sahip, sosyal sorumluluklarını yerine getiren, çevreye ve insan sağlığına duyarlı, öncü bir gıda kuruluşudur.

Banvit A.Ş., Şirket değerlerinin temellerini oluşturan **“Daha iyiye, daha ileriye, birlikte, el ele”** felsefesi doğrultusunda geçtiğimiz yıllarda hedeflerini revize etmiştir.

Türkiye’de gıda sektöründe lider olmayı hedefleyen Banvit’in amacı aynı zamanda Avrupa’da da gıda sektöründeki lider kuruluşlar arasında yer almaktır. Banvit bu hedef doğrultusunda gerekli kapasite artırımlarını gerçekleştirerek, yurtiçinde olduğu kadar yurtdışında da yeni yatırımlarını aralıksız olarak sürdürmektedir.



## Banvit'in...

**Vizyonu;** Avrupa'nın önde gelen gıda şirketlerinden biri olmak.

**Misyonu;** Müşterilerinin beklentilerini kalitesi, hizmetleri ve yaratıcılığı ile gerçeğe dönüştürmek. Müşterilerine "en uygun" değeri sunarken sektöründeki en iyi çalışma ortamını geliştirmek ve çevreye karşı her zaman duyarlı olmak.

**Hedefleri;** Gelecek yıllarda, Türkiye'de olduğu gibi Avrupa çapında da önde gelen gıda üreticileri arasında yer almak ve bu doğrultuda yatırımlarını sürdürmek.

**Kurumsal Değerleri;** Banvit'te, dürüstlük, alçakgönüllülük ve sevgi, kendi ayakları üzerinde durabilmek, mükemmeli aramak, çalışanlarına ve çevreye karşı duyarlı olmak temel kurumsal değerleri oluşturur.

**Kalite Politikası;** Banvit, vizyonu ve hedefleri doğrultusunda iyi yönetimi, müşterilerinin ve çalışanlarının beklentilerini karşılamayı, sürekli iyileştirme için sistemlerini gözden geçirmeyi, gerekli kaynakları sağlamayı, yasal gerekleri yerine getirmeyi, gıda güvenliğine uygun üretim yapmayı ilke edinen ve kendi standartlarını aşmaya çalışarak ilerleyen müşteri odaklı bir şirkettir.

**Çevre Politikası;** Banvit A.Ş., doğal kaynak kullanımına dikkat eden ve atıklarını ayıran, yasal mevzuat ve gerekliliklere uyan, çevre amaç ve hedeflerini belirleyen, çevresel kirlilikleri ve bu kirliliklerin çevreye olan etkilerini tedarikçiden müşteriye kadar değerlendiren, ürünlerinin kullanıldıktan sonraki çevre etkilerini de kontrol eden, sürekli gelişen ve çevreye duyarlı bir firmadır.

## Finansal Göstergeler

	2007	2006	2005
<b>LİKİDİTE ORANLARI</b>			
Cari Oran	2,07	1,14	1,33
Asit Test Oranı	1,38	0,75	0,79
Nakit Oran	0,11	0,17	0,36
<b>FAALİYET ORANLARI</b>			
Aktif Devir Hızı	1,75	1,73	1,73
Alacak Devir Hızı	0,15	0,13	0,10
Alacak Tahsil Süresi (Gün)	52,55	46,19	35,94
Stok Devir Hızı	5,95	7,65	8,19
Çalışma Sermayesi Devir Hızı	2,69	3,25	3,11
Net Çalışma Sermayesi Devir Hızı	5,21	26,41	11,36
<b>FİNANSAL YAPI ORANLARI</b>			
Finansal Borç/Özsermaye (%)	46,31	46,23	50,43
Özkaynak/Yabancı Kaynak Toplamı	0,97	0,86	0,80
Kısa Vadeli Yabancı Kaynak/Pasif Toplamı	0,31	0,47	0,40
Uzun Vadeli Yabancı Kaynak/Pasif Toplamı	0,19	0,07	0,15
Maddi Duran Varlıklar/Özkaynak	0,71	1,01	0,96
Maddi Duran Varlıklar/U.V.Y.K	1,81	6,64	2,78
<b>KÂRLILIK ORANLARI</b>			
Net Dönem Kârı (Zararı)/Aktif Toplamı	0,18	0,06	(0,02)
Vergi Öncesi Kâr (Zarar)/Özkaynak	0,54	0,09	(0,03)
Esas Faaliyet Kâr (Zarar) Marjı	0,15	0,03	(0,01)
Brüt Kâr (Zarar) Marjı	0,26	0,20	0,15
Net Kâr (Zarar)/Net Satışlar	0,10	0,03	(0,01)
Net Kâr (Zarar) Büyümesi (%)	369,65	366,72	(301,86)

# 543

MİLYON YTL

Yıl sonu itibarıyla 543 milyon YTL net ciro ve 56 milyon YTL vergi sonrası kâr ile Banvit, sektöründeki açık ara liderliğini korudu.

# 22.000

TOPLAM PİLİÇ KESİM KAPASİTESİ

adet/saat

İzmir Armutlu'da bulunan hindi kesimhanesi piliç kesimine ayrıldı ve Banvit'in toplam piliç kesim kapasitesi 22.000 adet/saate yükseltildi.

# Banvit A.Ş., faaliyetlerine 1968 yılında yem üreticisi olarak başladı...

- 1984** • Etlik piliç üretimine başlayan Banvit, Türkiye’de ilk defa temizlenmiş ve poşetlenmiş taze piliç üretimini gerçekleştirdi.
- 1985** • Kesim kapasitesi saatte 750 adet pilice ulaştı.
- 1988** • Modern kuluçkahanenin yapımı tamamlandı ve devreye alındı.

- 1992** • Temmuz ayında, saatte 6.000 adet piliç kesim kapasiteli, tek hatlı modern kesimhane devreye alındı.
  - Banvit A.Ş. hisseleri halka arz edilerek İMKB’de işlem görmeye başladı.
- 1993** • Kurulan yeni kesimhaneye ikinci bir hat eklendi ve üretim kapasitesi saatte 12.000 adet pilice yükseltildi.
- 1996** • Daha modern ekipmanların eklenmesiyle üretim kapasitesi saatte 16.000 adet pilice yükseltildi.
- 1997** • Gıda güvenliği için son derece gerekli bir kontrol programı olan HACCP uygulanmaya başlandı.
- 1999** • Bandırma’da hazır gıda üretimine yönelik İleri İşlem Tesisleri’nin yapımına başlandı.
  - Banvit Aliment Romania S.R.L. kuruldu.

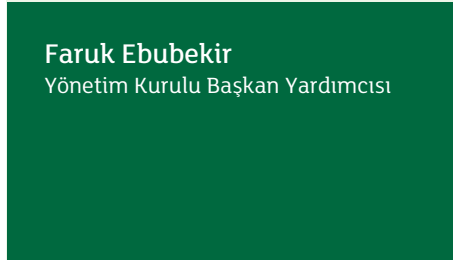
- 2000** • İzmir-Armutlu’da bulunan bir piliç kesimhanesi olan Tadpi tesisleri satın alındı ve yapılan yatırımlarla hindi ve çeşitli kanatlıların üretimine uygun hale getirildi.
  - ISO 9001 Sertifikası alındı.
- 2001** • İleri İşlem ve Hindi Üretim Tesisleri faaliyete geçti.
  - 3.500 m<sup>3</sup>/gün sıvı arıtma, 200 ton/gün katı atık işleme kapasitesine sahip yeni arıtma tesisleri Aralık ayında devreye alındı.
- 2003** • Banvit A.Ş., Tarım Bakanlığı Koruma Kontrol Genel Müdürlüğü’nün denetim ve onayıyla “Veteriner Teşhis ve Analiz Laboratuvarları” çalışma iznini aldı.
  - Böylece Türkiye’de ilk defa bir özel sektör kuruluşuna resmi yetki verilmiş oldu.
  - Piliç üretimi için ISO 14001 Çevre Yönetim Sistemi Sertifikası’nı alan Banvit, Türk kanatlı sektöründe bir ilki daha gerçekleştirdi.
- 2004** • Üretim kapasitesi ve kullanılan teknolojisiyle Türkiye’de olduğu kadar Avrupa’da da sayılı tesisler arasında yer alan yeni yem fabrikası devreye alındı.
  - AB’ye ihracat yapılmasına ilişkin çalışmalar ve denetlemeler sonucunda Banvit’e iki tesisi için AB ihracat ön izin numarası verildi.
- 2005** • Kırmızı etten mamul hazır ürün üretimine başlandı.
- 2006** • Bandırma’da kurulu buzağı çiftliğine ek olarak, 48.000 büyükbaş hayvan kapasiteli dana çiftliği ve yem fabrikasının yapım çalışmalarına başlandı.
  - Kuş gribi ile mücadele konusunda Türkiye’de ilk kez “İyiliğiniz için, sağlığımız için” isimli bir sosyal sorumluluk projesi geliştirilip uygulanarak, 75.060 kişiye kuş gribi, gıda güvenliği ve temel hijyen konularında eğitim verildi.

- 2007** • Romanya’da 345.000 adet/hafta yumurta basım kapasiteli kuluçka tesisi devreye alındı ve damızlık kümeslerinin yapımına başlandı.
  - İzmir Armutlu’da bulunan hindi kesimhanesi piliç kesimine ayrıldı ve Banvit’in toplam piliç kesim kapasitesi 22.000 adet/saatte yükseltildi.
  - Hindi üretimi İzmir’in Akalan Köyü’nde kiralanen ve revizyonları tamamlanan 900 adet/saat kapasiteli yeni kesimhaneye taşındı.

# Yönetim Kurulu



**Vural Görener**  
Yönetim Kurulu Başkanı, Murahhas Aza



**Faruk Ebubekir**  
Yönetim Kurulu Başkan Yardımcısı



**Ömer Görener**  
Yönetim Kurulu Üyesi, Genel Müdür



**Esra Görener Christoffel**  
Yönetim Kurulu Üyesi



**Alan Perese**  
Yönetim Kurulu Üyesi



**Erol Turgut Görener**  
Yönetim Kurulu Üyesi




# Yürütme Kurulu

**Ömer Görener**  
Genel Müdür



**Zafer Bilgi**  
Canlı Üretim Direktörü



**Erol Turgut Görener**  
İşletme Direktörü

**Mevlüt Solmaz**  
Lojistik Direktörü



**İlgi Görener**  
Kurumsal Gelişim ve  
İletişim Direktörü



**Melih Önal**  
Yem Satış Direktörü



**Atila Çokkan**  
Satış Direktörü

**Nerdin Alp**  
Satış Direktörü



**Ahmet Bilir**  
Satış Direktörü



**Zafer Tansever**  
Pazarlama Direktörü

## Yönetim Kurulu'nun Mesajı



Sevgili Banvitçiler,

Hem sektörümüz hem de bizim için çok başarılı geçen bir seneyi geride bıraktık. Özellikle kuş gribi krizinin ardından tüketim alışkanlıklarının değişerek markalı ve ambalajlı ürünlerin tercih edilmesiyle birlikte, bizler de 20 yılı aşkın bir süredir markamıza ve ambalajlı üretime yaptığımız yatırımların semeresini 2007 yılında toplamış olduk.

Yıl sonu itibarıyla 543 milyon YTL net ciro ve 56 milyon YTL vergi sonrası kâr ile Banvit, sektörümüzdeki açık ara liderliğini de korudu. Bu başarıda satış teşkilatımıza eklediğimiz yeni bölge depolarımızın ve hazır ürün üretim ve satışında attığımız yenilikçi adımların da önemli katkıları var. Ayrıca ikinci senesini dolduran büyükbaş yemi üretimimizin de şirket performansımıza ek kazanımlar sağladığı bir gerçek.

**2007 yılı boyunca bir yandan bizler gerçekleştirilmesi zor bir başarı öyküsünü yazarken, diğer yandan maliyetlerimizdeki hızlı artış daha ilk aylarda başladı ve artarak devam etti.** Örneğin Chicago Borsası'nda mısırın fiyatı yılbaşıda 140 ABD doları iken, yıl sonunda 179 ABD dolarına çıktı. Buğdayın fiyatı 182 ABD dolarından 325 ABD dolarına, soya küspesinin fiyatı ise %75 artışla yıl sonunda 370 ABD dolarına ulaştı.

Tahıllar ve yağ bitkilerindeki fiyat artışının en temel iki nedeni; Çin, Hindistan gibi nüfusu fazla ama sürekli gelişmekte olan ülkelerin bu emtialara olan taleplerindeki artış, petrol fiyatlarındaki yükselme, ve en önemlisi etanol ve biodizel gibi alternatif yakıtlara olan talep artışıdır. Öte yandan 2007 yılında hem ülkemizde hem de global anlamda bir kuraklık yaşadık. Bu kuraklığın etkisiyle tarımsal ürünlerde ihracatçı olan birçok ülke ithalatçı konuma geçti. Bu ülkeler kanatlı sektörlerini tarımsal ürünlere verdikleri önemli sübvansiyonlarla desteklerken, ülkemizde mısır üreticisini korumaya yönelik politikalar nedeniyle iç piyasada önemli açıklar oluştu, hatta yıl içerisinde arpa bulunamaz oldu ve kanatlı sektörümüzde üretim maliyetleri tarihinin en yüksek seviyelerine ulaştı. Tüm bu gelişmelerle beraber nakliye fiyatlarındaki rekor artışları da dikkate alırsak, bizler tahıl fiyatlarının ve dolayısıyla maliyetlerimizin kesinlikle eski seviyelerine kalıcı olarak gerilemeyeceğini öngörüyoruz.

Hem sektörümüz hem de bizim için çok başarılı bir seneyi geride bıraktık. 20 yılı aşkın bir süredir markamıza ve ambalajlı üretime yaptığımız yatırımların semeresini 2007 yılında toplamış olduk.

Sektörümüzü etkileyen tüm bu olumsuz gelişmelere rağmen yatırımlarımıza 2007 yılında da devam ettik. Kırmızı et yatırımımızda önemli mesafeler katettik ve yıl sonunda besi çiftliğimizde 10.000 baş hayvan rakamına ulaştık. Ülkemize örnek teşkil edecek bu yatırım tamamlandığında, yılda yaklaşık 12.000 ton karkas et üreterek ülkemizdeki kırmızı et talebinin yaklaşık % 2'si Banvit tarafından karşılanır olacak. Diğer taraftan 2007 yılının sonbaharında, İzmir tesislerimizde birlikte devam eden hindi ve piliç eti üretimlerimizi ayırarak, hindi eti üretimimizi yeni bir kesimhaneye taşıdık. **Böylece 2008 yılı için kapasitelerimizi yükseltme olanağına kavuştuk. Ayrıca Romanya'nın en yeni ve en modern kuluçka tesisini kurarak, 345.000 adet/hafta yumurta basım kapasitemizle üretime başladık.** Avrupa'da önde gelen gıda üreticileri arasında yer almamızda önemli rol oynayacak Romanya yatırımına, 2008 yılında damızlık çiftlikleri ile bir yem fabrikası yatırımı eklemeyi planlıyoruz.

İhracat konusunda ise sektörümüzün sorunları hâlâ çözülebilmemiş değil. AB'nin uygulamaya devam ettiği bürokratik engeller ile Ankara'nın gerek pişirilmemiş gerekse pişirilmiş et ihracatı konusundaki yetersiz ve etkisiz girişimleri nedeniyle Türkiye'nin beyaz et ihraç etmesi gecikmeye devam ediyor. Geline bu aşamada Tarım ve Köyişleri Bakanımız ile Dış Ticaret Müsteşarımızın Brüksel'e bizzat giderek, konuyu çözüme kavuşturabilecek en üst makamlarla temaslar kurmasının gerekliliğine inanıyoruz.

Hedeflerimiz doğrultusunda sağlam adımlarla ilerlerken, karşılaştığımız en zorlu dönemlerde dahi, desteklerini her zaman yanımızda hissettiğimiz çalışanlarımıza, iş ortaklarımıza, tüketicilerimize ve hissedarlarımıza teşekkür ederiz.

Saygı ve sevgilerimizle,

Ömer Görener

## 2007 Yılı Faaliyetleri



# 138.747

**TON KANATLI VE KIRMIZI ET İLE İLERİ İŞLENMİŞ ET ÜRETİMİ**

### Üretim

2007 yılı içinde toplam 138.747 ton kanatlı ve kırmızı et ile ileri işlenmiş et çeşitleri üretilmiştir.

### Araştırma-Geliştirme

Araştırma-Geliştirme çalışmaları, hızla değişen yaşam koşullarına, tüketici ihtiyaç ve beklentilerine ve rekabetçi pazar ortamından gelen taleplere en doğru biçimde cevap verebilmek için yoğun olarak sürdürülmektedir. Bu çalışmalar kapsamında geliştirilen yeni ürünler için izlenen genel politika, ürün yelpazesini tüketicilerin beklenti ve tercihlerini dikkate alarak çeşitlendirmektir.

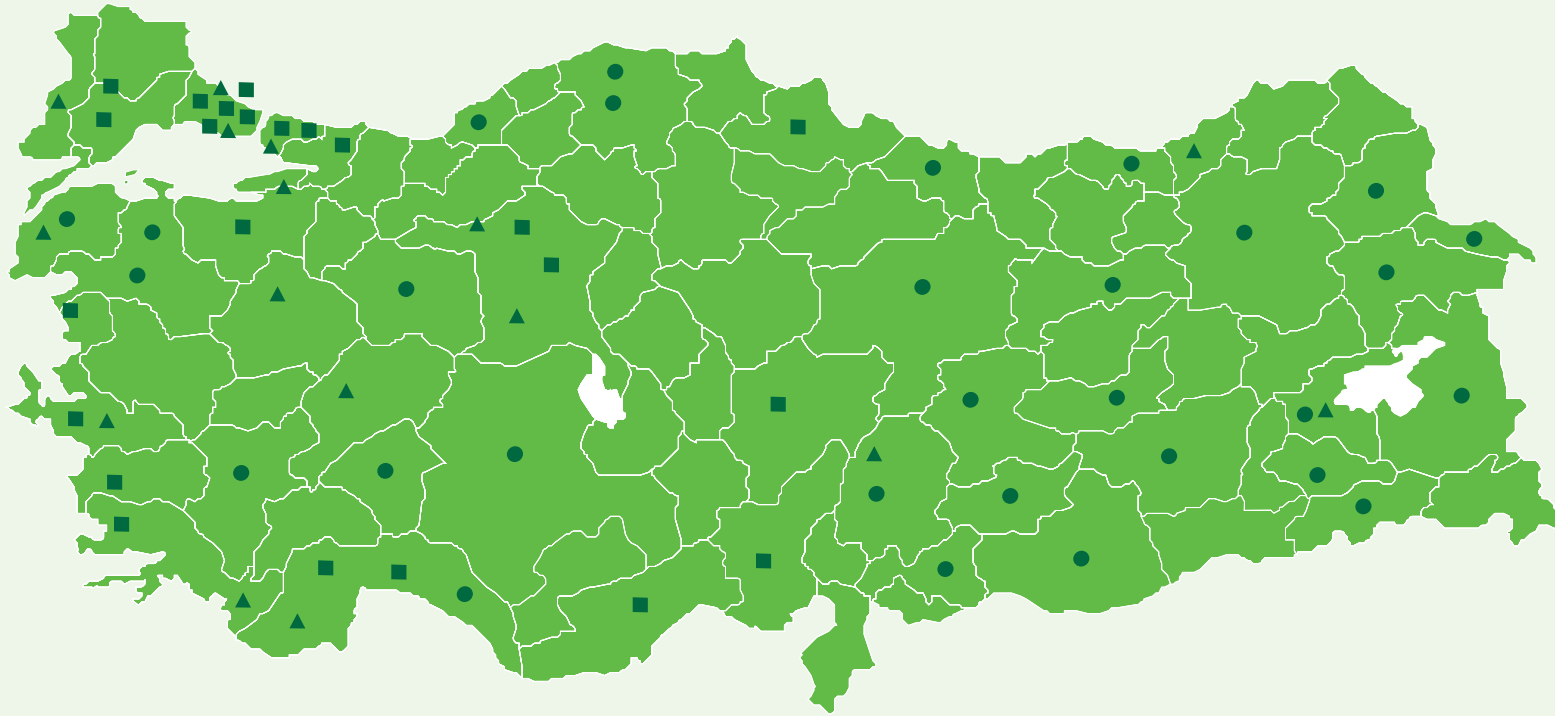
Bu doğrultuda, pazardaki en son gelişme ve eğilimler yakından takip edilmekte, ürün geliştirmeyi içeren çalışmalar hem Araştırma-Geliştirme ve Pazarlama Bölümü, hem de iş ortaklığına girilen kuruluşların talep ve yönlendirmeleri doğrultusunda yürütülmektedir. Banvit A.Ş., nihai tüketicilerden tedarikçisi olduğu kuruluşlara kadar sunduğu geniş ürün yelpazesinin çeşitliliğini koruyabilmek ve daha mükemmel sonuçlara ulaşabilmek için hem ülkemizde hem de yurtdışında ilgili kişi ve kurumlarla yaptığı çalışmalarını 2007 yılında da sürdürmüştür.





## Satış ve Dağıtım Ağı

Banvit, 24 şube, 32 ana bayi ve 15 tali bayi ile tüm Türkiye'ye sağlıklı beyaz ve kırmızı et ile ileri işlenmiş hazır ürünler ve şarküteri ürünleri dağıtmaktadır.



### ■ Şubeler:

Adana, Ankara, Esenboğa, Antalya, Ayağaz, Bodrum, Bursa, Fethiye, İzmir, Sarnıç, Çiğli, İzmit, Kadıköy, Kartal, Kayseri, Mahmutbey, Mahmutbey İleri İşlem, Mersin, Muğla, Samsun, Söke, Topkapı, Topkapı İleri İşlem, Trakya.

### ● Ana Bayiler:

Adıyaman, Ağrı, Alanya, Balıkesir, Bandırma, Batman, Cizre, Çanakkale, Denizli, Diyarbakır, Erzincan, Elazığ, Erzurum, Eskişehir, Gaziantep, Iğdır, Isparta, İnegöl, Kars, Kastamonu, Konya, Kahramanmaraş, Malatya, Ordu, Orhangazi, Sivas, Şanlıurfa, Tatvan, Tavşanlı, Trabzon, Van, Zonguldak.

### ▲ Tali Bayiler:

Afyon, Arnavutköy, Avcılar, Ayvaciç, Beypazarı, Dalaman, Elbistan, Gölbaşı, İskenderun, Kaş, Keşan, Körfez (yaz aylarında faaliyettedir), Ödemiş, Polatlı, Rize.

# 48.000

## BÜYÜKBAŞ HAYVAN KAPASİTESİ

Banvit tesislerinde üretilen ürünlerin mikrobiyolojik ve kimyasal analizleri için Tarım ve Köyişleri Bakanlığı Etlik Merkez Veteriner Kontrol ve Araştırma Enstitüsü ve Kalite Sistem Merkez Laboratuvarları gibi akredite laboratuvarlarla çalışmalar yapılmakta, işbirliğine girilen tedarikçi kuruluşlarla ortak projeler oluşturularak sonuçlandırılmaktadır.



## Yatırımlar

Banvit A.Ş., beyaz et ve işlenmiş ürünler üretiminde olduğu gibi, kırmızı et üretiminde de önde gelen üreticiler arasında yer almayı hedeflemektedir. Bu amaçla, 2006 yılında, Bandırma'ya bağlı Külefli Köyü'nde, 1.000 dönüm arazi üzerine kurulmakta olan büyükbaş hayvan besi çiftliği ve kırmızı et işleme yatırımına başlanmıştır. Yapım çalışmaları halen devam eden ve 2007 sonunda 10.000 baş rakamına ulaşılan yatırım, tamamlandığında 48.000 baş hayvan kapasitesiyle ülkemize örnek teşkil edecek en büyük tesis olma özelliğini taşıyacaktır.

2010 yılında tamamlanması planlanan kırmızı et yatırımı ile Banvit A.Ş., yıllık 12 bin ton karkas et üretebilecektir. Bu yatırımla birlikte 600 bin tonluk Türkiye pazarının %2'sinin Banvit A.Ş. tarafından karşılanması ve önümüzdeki 5 yıl içerisinde toplam cironun yüzde 20'sinin kırmızı et satışlarından elde edilmesi beklenmektedir.

Türkiye'deki örnek yatırımlar arasında yer alan İleri İşlem Tesisleri'nde, 2007 yılında kapasite artırımı çalışmalarına başlanmıştır. Değişen tüketici taleplerine ve pazar koşullarına daha geniş bir ürün yelpazesine yanıt verebilmek amacıyla başlatılan kapasite artırımıyla, şarküteri, hazır ürünler ve kırmızı et kategorilerindeki üretim tonajının yükseltilmesi ve ürün gamına yeni ürünlerin eklenmesi sağlanacaktır.



# 345.000

**ADET/HAFTA YUMURTA  
BASIM KAPASİTELİ ROMANYA'DA  
BİR KULUÇKA TESİSİ**

İzmir Armutlu'da bulunan ve daha önce hindi üretimi gerçekleştirilen tesisler, 2007 yılında sadece piliç üretimi için kullanılmaya başlanarak, mevcut piliç kesim kapasitesi Bandırma'daki kesimhane ile birlikte toplam 22.000 adet/saate yükseltilmiştir. Hindi üretimiyle yıl içinde yine İzmir'in Akalan Köyü'nde kiralanmış ve gerekli revizyonları gerçekleştirilen yeni kesimhaneye taşınmıştır.

Öte yandan, İzmir'deki yem fabrikasına 2. bir hat eklenerek yem üretimi de 20 ton/saate yükseltilmiştir. Bandırma'da faaliyet gösteren büyükbaş yem fabrikasına da 2. bir hat eklenerek, tesisin yem üretim kapasitesi 20 ton/saate ulaştırılmıştır.

Ayrıca Bandırma'da kurulu kesimhaneye mevcut sulu soğutma sistemine ek olarak, 14.000 adet/saat kapasiteli bir havalı soğutma hattı kurulmuştur.


Bandırma'daki kuluçka tesisinde yapılan revizyonlarla, tesis 2.400.000 adet/hafta yumurta basım kapasitesine ulaştırılmıştır.

Yurtiçinde olduğu gibi yurtdışındaki yatırımlarına da aralıksız devam eden Banvit A.Ş., Romanya'nın önümüzdeki yıllarda AB'nin tarıma dayalı sanayisinin merkezi olacağı öngörüsüyle, Romanya'da 345.000 adet/hafta yumurta basım kapasiteli bir kuluçka tesisini 2007 yılında devreye almıştır.

Banvit A.Ş.'nin, Avrupa bölgesinin önde gelen gıda üreticileri arasında yer almasında önemli rol oynayacak Romanya yatırımına, yıl sonunda, damızlık çiftliklerinin inşaa çalışmaları da eklenmiştir. 2008 yılında tamamlanarak devreye alınması planlanan çiftliklerin yanı sıra, yıl içinde, buradaki tesislere yeni eklemeler yapılarak Romanya'daki yatırımın büyütülmesi hedeflenmektedir.

## İnsan Kaynakları Yönetimi

Kurumda beş yıllık çalışma süresini doldurmuş tüm çalışanlara, özel sağlık sigortası yaptırılmaktadır. 2007 yılında toplam 1.035 personel sigorta kapsamına alınmıştır. Aynı biçimde, üç yılını doldurmuş çalışanlara da hayat sigortası yaptırılmaktadır. Bu kapsamda toplam 1.232 personel sigortalıdır.



# 2.022

**BORDROLU ÇALIŞAN**

### Personel Sayısı

	Kadın personel	Erkek personel	Personelin ortalama yaşı
2005	777	1.118	32
2006	806	1.119	32
2007	837	1.185	32

2007 sonu itibariyle Banvit'in çalışan sayısı 2.022'dir. Bu toplamın %76'sı mavi yakalı, %41'i kadın ve %59'u erkektir. Beyaz yakalı ve mavi yakalı gruplar için ayrı olarak tasarlanan ve uygulanan iki Performans Yönetim Sistemi bulunmaktadır. Üst düzey yöneticiler de bu sistem dahilinde değerlendirilmektedir.

Beyaz yakalı grup için uygulanan Performans Yönetim Sistemi çerçevesinde personel, hedeflerine ulaşma başarıları oranında performans primi almaktadır. Performans Yönetim Sistemi'nde kişiler, bireysel hedeflerini öncelikle kendileri belirlemekte, daha sonra bölümdeki diğer çalışanlar ve bölüm yöneticisiyle birlikte bölümün hedefleri tespit edilmektedir. Altı ayda bir yapılan değerlendirme dönemlerinde, personel, hedeflere ulaşmadaki başarısını kendisi değerlendirmekte ve sonrasında, bölüm yöneticisinin değerlendirmesini takiben gerçekleşen karşılıklı görüşmede, hedeflerde ulaşılan son durum belirlenerek, personelin bireysel gelişimini destekleyecek eğitim ihtiyaçları tespit edilmektedir.





Mavi yakalı çalışanlar için uygulanan sistemdeyse tempo, hijyen, işyeri kurallarına uyum, dikkatli ve tedbirli çalışma, mazeret izni ve uyarı alma gibi kriterler dikkate alınarak değerlendirilmeler yapılmakta ve sonuçlar her üç ayda bir, ilgili birim müdürleri ve asistanları tarafından İnsan Kaynakları Müdürü'ne bildirilmektedir.

Banvit çalışanlarına yıl içinde 12 maaş ve yılda üç kez, brüt maaşın yarısı kadar olmak üzere bayram ve eğitim ikramiyesi; 3 yıllık çalışma süresini doldurmuş olan personele de bir maaş ikramiye verilmektedir.

Kurumda beş yıllık çalışma süresini doldurmuş tüm çalışanlara, özel sağlık sigortası yaptırılmaktadır. 2007 yılında toplam 1.035 personel sigorta kapsamına alınmıştır. Aynı biçimde, üç yılını doldurmuş çalışanlara da hayat sigortası yaptırılmaktadır. Bu kapsamda toplam 1.232 personel sigortalıdır.

Şirket bünyesinde sendika bulunmamakta, bu nedenle toplu sözleşme söz konusu olmamaktadır.

#### Program sayısı

	Teknik eğitimler	Bireysel gelişim eğitimleri	İdari eğitimler
2005	79	13	352
2006	189	52	71
2007	236	4	271

# 511

TOPLAM EĞİTİM SAYISI

#### Eğitim Programları

Banvit A.Ş.'de eğitim süreci, işe yeni başlayan kişinin diğer çalışanlarla tanışması ve çalışma ortamına uyum sağlayabilmesi için, öncelikle şirket içi oryantasyon eğitimiyle başlamaktadır. Bunun dışında, mesleki gelişimi destekleyen teknik eğitimler, kişilik gelişimine ilişkin iletişim eğitimleri ve mevcut kalite sistemlerinin işlerliğini sağlayacak eğitimlerin yanı sıra yangın, deprem gibi acil durumlarda yapılacaklar konusunda çalışanları bilinçlendirmeye yönelik eğitim programları da yıllık olarak planlanmakta ve uygulanmaktadır.

#### Sosyal Yaşam

Banvit A.Ş., çalışanlarına pek çok sosyal olanak sunmaktadır. Bunlar arasında, öncelikli olarak, çalışanların 0-6 yaş arası çocukları için 100 çocuk kapasiteli bir çocuk evi, basketbol, futbol sahaları, kapalı spor salonu ve güncel kitaplar, klasikler, süreli yayınlar ve çeşitli ansiklopedileri içeren kurum kütüphanesi yer almaktadır.

Sağlık ve hayat sigortaları ile servis ve yemek hizmetleri, yine Banvit çalışanlarına sunulan diğer olanaklar arasında bulunmaktadır.

Ayrıca şirket içi motivasyonu artırmaya yönelik olarak, çalışanların çocukları için sünnet şöenleri, çalışanlara ve ailelerine yönelik kültür ve doğa gezileri düzenlenmektedir.

Çalışanların çocuklarına doğum günlerinde kitap, 23 Nisan ve 19 Mayıs'ta ise hediye çeki verilmektedir. Çalışanlara doğum günlerinde sinema bileti hediye edilmektedir. Sigarayı bırakma ödülü, dönemsel performans ödülleri ve kurum içi spor müsabakaları da çalışanların işe bağlılıklarını artırmaya yönelik faaliyetler arasındadır.

## Çalışanların Dağılımı

	2005	2006	2007
Yönetim	21	20	20
Denetim	11	12	18
Mali İşler	24	23	31
Yem	-	22	25
Kurumsal İletişim	81	61	60
Lojistik	135	105	122
Canlı Üretim	140	136	150
Pazarlama	166	157	184
İşletme	1.317	1.389	1.412

### İş Sağlığı ve Güvenliği

İş sağlığı ve güvenliği konularında sürekli olarak yasalar ve yenilikler takip edilmekte, çalışanlara bu konularda çeşitli eğitimler verilmektedir.

Çalışma alanlarına göre özel tehlike sınıflarından kaynaklanabilecek fiziksel, kimyasal, biyolojik ve radyoaktif tehlikeler düşünülerek çalışanlara kişisel koruyucu ve donanımlar verilmekte ve kullanmaları sağlanmaktadır. Gerekli yerlere ikaz tabelaları konulmaktadır.

Hazırlanan acil durum planlarına göre tatbikatlar yapılarak, bu durumlara karşı çalışanların hazırlıklı olması sağlanmakta ve nasıl hareket etmeleri gerektiğine dair eğitimler verilmektedir.

Şirketimizdeki İş Sağlığı ve Güvenliği ile ilgili kurulda; İş Güvenliği Uzmanları (TC. Çalışma ve Sosyal Güvenlik Bakanlığı tarafından sertifikalanmış), İşyeri Hekimi, Yöneticiler ve İşçi Temsilcileri bulunmaktadır. Böylelikle her kademedeki temsilci ile oluşabilecek her türlü tehlike tespit edilip müdahale yolları oluşturulmaktadır.



## Kalite Güvence ve Çevre Yatırımları

Kalite güvence ve çevre yatırımlarını her geçen yıl artıran Banvit, uygulamakta olduğu HACCP ve ISO 9001 sistemlerine ek olarak, hem piliç hem de hindi üretimini ISO 14001:2004 Çevre Yönetim Sistemi kapsamına dahil etmiştir. AB gıda sektöründe bile az sayıda şirketin sahip olduğu ISO 14001 “Çevre Sistem Belgesi”ni Türkiye’de ilk kez Banvit almıştır.



# ISO 22000

**:2005 GIDA GÜVENLİĞİ  
YÖNETİM SİSTEMİ**

Banvit A.Ş., kalite güvence uygulamalarında “çiftlikten, markete” prensibiyle hareket etmektedir. Banvit’in amacı, gıda ürünlerini güvenli, sağlıklı ve hijyenik koşullarda üretmek ve tüketicilere ulaştırabilmektir. Bu doğrultuda, tüm süreçlerdeki kritik noktalar belirlenerek kontrol altına alınır ve sürekli izlenir.

### Kalite Belgeleri

Kalite güvence ve çevre yatırımlarını her geçen yıl artıran Banvit, uygulamakta olduğu HACCP ve ISO 9001 sistemlerine ek olarak, hem piliç hem de hindi üretimini ISO 14001:2004 Çevre Yönetim Sistemi kapsamına dahil etmiştir. AB gıda sektöründe bile az sayıda şirketin sahip olduğu ISO 14001 “Çevre Sistem Belgesi”ni Türkiye’de ilk kez Banvit almıştır. 2007 yılındaysa, dünya çapında güvenli gıda tedarik edilmesini sağlama amacıyla düzenlenen yeni standartları içeren ve HACCP sistemini de kapsayan ISO 22000:2005 Gıda Güvenliği Yönetim Sistemi’ni tesislerinde uygulamaya sokmuştur.

Tarladaki çiftçiden, taşıma ve depolama operatörlerine, perakendeciler ve restoranlarla onların tedarikçilerine kadar, ortak gıda güvenliği gerekliliklerini sağlamayı hedefleyen ISO 22000:2005 Gıda Güvenliği Yönetim Sistemi Sertifikası, güvenli gıda üretimiyle ilgili HACCP tabanlı bir gıda güvenliği yönetim sistemidir.

### “KKG” Onaylı Laboratuvar

Banvit Canlı Üretim Teşhis Laboratuvarı, Tarım ve Köyişleri Bakanlığı Koruma Kontrol Genel Müdürlüğü’nün denetimi ve onayıyla “Veteriner Teşhis ve Analiz Laboratuvarları” çalışma belgesini almıştır. Böylece sektörde, resmi bir yetkiye





kavuşmuş ilk firma Banvit olmuştur. Bu sertifikasyonla, canlı üretim laboratuvarının yaptığı testlerin sonuçları, sadece Banvit bünyesinde değil, Banvit'in üretim yaptığı bölgedeki başka üreticiler için de resmi bir nitelik taşımaktadır.

#### **Kuş Gribi Önlemleri**

Banvit'e bağlı damızlık, piliç ve hindi yetiştirme çiftlikleri ile kuluçka tesislerinde biyogüvenlik tedbirleri 2007 yılında da en üst düzeyde uygulanmaya devam edilmiş, yetkili kişiler dışında ziyaretçi kabul edilmeyen tesis ve çiftliklerde araç ve insan dezenfeksiyon uygulamaları etkin bir biçimde sürdürülmüştür. Ayrıca veteriner hekimler tarafından piliçlerin

kesimhaneye sevkinden önce uygulanan hızlı test prosedürü de, bu kapsamda ek bir güvenlik halkası olarak uygulanmaya devam edilmiştir.

#### **İzlenebilirlik Sistemi**

Banvit'te 2000 yılından beri var olan "izlenebilirlik" uygulaması, Türkiye'de 2004 yılında "Gıdaların Üretimi, Tüketimi ve Denetlenmesine Dair Kanun"un yayımlanmasıyla birlikte yasal bir sorumluluk haline gelmiştir.

Banvit A.Ş., AB Ön İhracat İzin Numarası almış bir kuruluş olarak, ürettiği ürünleri, ister taze ister dondurulmuş olsun, geriye dönük olarak yıllardır izleyebilmektedir. Söz konusu geriye dönük izleme, üretimin tüm aşamalarında bilgisayar sistemleriyle tutulan detaylı kayıtlar sayesinde gerçekleştirilmektedir.

Bu kayıtlara tüm Banvit tüketicileri [www.banvit.com](http://www.banvit.com) adresinden ulaşabilmekte, ilgili bölümden aldıkları Banvit piliç, hindi, dana veya hazır et ürünlerine ait üretim bilgilerini inceleyebilmektedir.

İzlenebilirlik sistemi sayesinde, sağlık ve kümes kontrol raporlarının yanı sıra, yetiştirme sürecinde piliç, hindi ve büyük baş hayvanlar tarafından tüketilen yemlerin Banvit A.Ş. yem fabrikasında hangi tarihte üretildiğini ve bu yemlere ait laboratuvar kayıtlarını görmek mümkündür.

#### **Salmonella Kontrolleri**

Kanatlı eti üretiminde risk oluşturabilecek Salmonella etkeninin kontrol altında tutulması için ürünlerinde kalite ve güvenceden ödün vermeyen Banvit, gerekli hassasiyeti göstermektedir. Canlı Üretim Teşhis Laboratuvarı bünyesinde damızlık, kuluçka, broiler, yem ve rendering birimlerinin rutin kontrolleri yapılmaktadır. Özellikle ürünün ari olması için kesim öncesinde bütün broiler sürüleri analiz edilmektedir.



# Sosyal Sorumluluk

## Banvit'in Sosyal Sorumluluk Anlayışı

Banvit A.Ş., sadece tüketicileri için sağlıklı ve güvenli gıdalar üretmekle kalmayarak, içinde bulunduğu çevrenin sosyal alandaki gelişimi için de eğitimden, spor ve sağlığa uzanan bir yelpazede toplum yaşamını ilgilendiren konularda çeşitli sosyal sorumluluk çalışmalarını projelendirip hayata geçirmektedir.



# www.cemilecemile.com

## Sosyal Sorumluluk Projeleri

### İyiliğiniz için, Sağlığınız için

Ülkemizde ilk kez 2005 yılında salma olarak, açık alanda dolaşan bir hindi sürüsünde H5N1 virüsünün saptanmasının ardından yaşanan kuş gribi krizinde, Banvit'in sosyal sorumluluk projesi olarak hayata geçirdiği "İyiliğiniz için, Sağlığınız için" adlı kuş gribi önlemleri, gıda güvenliği ve temel hijyen kurallarını içeren bilgilendirme kampanyasında toplam 75.060 kişi eğitilmiştir.


Projenin aktif uygulama süresi 2006 yılı içinde tamamlanmış olsa da, sürdürülebilir nitelikte bir sosyal proje olması nedeniyle özellikle üniversiteler, halk eğitim merkezleri ve bilimsel derneklerden gelen talepler üzerine, 2007 yılı içinde de eğitim çalışmalarına devam edilmiştir.

### Cem ile Cemile

Banvit A.Ş., Şişli Terakki Vakfı Okulları işbirliğinde hayata geçirilen "Cem ile Cemile" projesi ile çocukların doğru beslenme konusunda bilinçlendirilmelerini hedeflemiştir. Bu proje kapsamında çocuklar, kendi yaşitları tarafından yaratılan çizgi karakterler ve çizgi filmlerle hem eğlenceli vakit geçirmekte hem de filmlerde verilen mesajlar yoluyla dengeli ve yeterli bir beslenme alışkanlığı edinmeye yönlendirilmektedir.

Şişli Terakki Vakfı Okulları İlköğretim ilk kademe öğrencilerince yaratılan, senaryosu yazılan ve seslendirilen bu çizgi filmlerde kahvaltının yararları, kahvaltıda yenmesi gereken besinler ve abur cubur yemenin zararları vurgulanmıştır.

İstanbul Çocuk Filmleri Festivali 2007'de çocuklarla buluşan çizgi filmlerin ardından hazırlanan reklam filmleri www.cemilecemile.com adresine de taşınarak, iletilmek istenen mesajların daha geniş bir kitleye ulaştırılması sağlanmıştır.







### Banvit Basketbol Kulübü

14 yıldır Banvit A.Ş. bünyesinde faaliyet gösteren Banvit Basketbol Kulübü, ilk çalışmalarına kurum içinde ve bölgesel liglerde sürdürdüğü karşılaşmalarla başlamış, geçen senelerle birlikte başarılarını Türkiye Erkekler Basketbol 1. Ligi ve Avrupa sahalarına taşıyarak ülkemizdeki örnek kurumsal kulüplerden biri haline gelmiştir.

Son dört yıldır Türkiye Erkekler Basketbol 1. Liginde mücadele veren Banvit Basketbol Kulübü, ligde 1. sıraya yükselmeyi hedeflerken, diğer yandan da Türk basketbolunda önemli başarılarla imza atmaktadır.

### Avrupa Kupası ve Fair Play Ruhunu

Dünyanın en önemli basketbol kuruluşu olan FIBA'nın her yıl düzenlemekte olduğu Avrupa Kupası turnuvalarında üç yıldır Banvit A.Ş.'yi, Bandırma'yı ve Türkiye'yi temsil eden kulüp, FIBA Avrupa Erkekler Güney Konferansı Kupası'nı müzesine taşımıştır. Türkiye Basketbol Federasyonu tarafından düzenlenen Türkiye Kupası'nın 2007 yılı organizasyonunda, ilk defa kaldığı 8'li finallerde oynama başarısını gösteren Banvit Basketbol Kulübü, önümüzdeki dönemlerde bu kupayı da müzesine götürmek için çalışmalarını sürdürmektedir.

Türkiye Milli Olimpiyat Komitesi (TMOK), Fair Play Konseyi'nin her yıl verdiği "Toplumsal ve Sportif Fair Play Ödülleri" kapsamında, 2.000 aday arasından seçilerek Fair Play Ödülü'ne layık görülen Banvit Basketbol Kulübü, Türkiye Erkekler Basketbol 1. Ligi dışında, altyapısında bulunan Genç Banvitliler takımı ile Türkiye Erkekler Basketbol 2. Ligi'nde de ikinci yılında başarılı sonuçlara ulaşmıştır.

### Spor ve Kent Yaşamı

Bandırma ve çevresinde yaşayan gençleri spora teşvik etmek amacıyla bölgede bulunan ilçelere, açık ve modern basketbol sahaları kazandıran Banvit Basketbol Kulübü, bu sahalarda yaz aylarında düzenlemekte olduğu sokak basketbolu turnuvalarıyla yüzlerce kız ve erkek amatöre spor yapma imkânı sağlamaktadır.

Ayrıca bölgeye tüm Türkiye'de örnek gösterilen çok modern bir kapalı spor salonu kazandıran Banvit Basketbol Kulübü, yılın 12 ayı boyunca düzenlediği basketbol okulu uygulamalarıyla bölgede basketbol ile ilgilenen amatörler için olanaklar sağlayarak bu spora olan ilgi ve sevginin artmasında büyük rol oynamaktadır.

Banvit Basketbol Kulübü, kulüp organizasyonu ve basketbol sporuna verdiği destekle, gençlerin bedensel ve ruhsal gelişimlerine olduğu kadar sosyal gelişimlerine de olumlu katkılar sağlamaktadır. Ayrıca, Bandırma'daki sosyal ve ekonomik yaşamın canlanmasında ve ilçenin, yurtiçi ve yurtdışında tanınmasında önemli bir rol üstlenmektedir.





### Kızlar Banvit'le Okula

Çağdaş Yaşamı Destekleme Derneği (ÇYDD) ile başlatılan “Kızlar Banvit’le Okula” projesi ile ilköğretim 1. kademedeki okumaya başlayacak veya okuyan, ancak maddi imkânsızlıklar nedeniyle okuldan alınan 50 kız çocuğunun yeniden okullu olması sağlanmıştır.

Banvit A.Ş.’nin çocuklara sağladığı aylık eğitim bursunun yanı sıra kıyafet ve kırtasiye masraflarını da üstlendiği programda, Bandırma’nın göç alan bölgelerinden ve çevre köylerden seçilen öğrenciler yer almaktadır.

ÇYDD’nin çeşitli kuruluşlarla yürüttüğü otuzun üzerinde eğitim bursu projesi bulunmaktadır. Ancak “Kızlar Banvit’le Okula” projesi, ilköğretim 1. kademeye yönelik olması bakımından bir ilk olma özelliğine sahiptir. Banvit A.Ş.’nin hedefi, burs havuzunu her sene büyütürken kız öğrencilere eğitim hayatları boyunca destek olabilmektir.

### Yayınlar

#### Çocuğum ve Ben

Yayın hayatına Nisan 2003’te başlayan Çocuğum ve Ben dergisi, çocuk sağlığı ve gelişimiyle ilgili eğitici bir yayın olma özelliğini taşımaktadır. Dergi, Türkiye’nin tanınmış ve uzman doktorlarından Prof. Dr. Hilal Mocan’ın editörlüğünde, alanlarında uzman birçok profesör ve doçentten oluşan bir yayın kurulu gözetiminde hazırlanmaktadır.

2007 yılında yeni bir dağıtım politikasıyla, sadece abonelik sistemi üzerinden okuyucularıyla buluşan derginin içeriğinde ele alınan konular, 2004 yılından bu yana, “Adım Adım Çocuğum ve Ben” adlı televizyon programı yoluyla TV 8 ekranlarından daha geniş bir kitleye ulaştırılmaktadır.



### Lezzet Güneşi

2002 yılının Ekim ayından bu yana “yemek kültürü dergisi” olarak yayımlanan Lezzet Güneşi’nde, dergi ekibinin titiz ve özenli çalışmaları sonucunda oluşturulan yüzlerce yemek tarifi, en doğru sonuca ulaşılan dek defalarca denenerek ve fotoğraflanarak yayıma hazır hale getirilmektedir. Lezzet Güneşi dergisi, 2007 yılı içinde yapılan yeni bir düzenlemeyle, okuyucularına sadece abonelik sistemi üzerinden ulaştırılmaktadır.

### Birlikte Elele

1990 yılının Mayıs ayından bu yana, müşterilerle kurulan ilişkileri pekiştirebilmek amacıyla yayımlanan Birlikte Elele bülteni, 2007 yılında 18 yaşına girmiştir. Her ay düzenli olarak 12.000 adet basılan Birlikte Elele bülteni, Banvit’in sektörel ve kurumsal çalışmalarını, yatırımlarını, Şirket içinde yaşanan en son gelişmeleri ve Şirketin sosyal alanda gerçekleştirdiği tüm faaliyetleri içermektedir. Bülten, Banvit çalışanlarına, müşterilere ve tüketicilere ücretsiz olarak ulaştırılmaktadır.

### 2D

Organizasyon yapısından verimliliğe, bilgisayardan çalışanların performansına ve kişisel gelişimlerine kadar değişik konuları içeren yazılarla 12 yıldır her ay Banvit çalışanlarıyla buluşan 2D bülteni, çalışanların kişisel gelişim süreçlerine katkıda bulunmayı hedeflemekle birlikte Şirket içi haberlerin kurum çalışanlarına iletilmesini de sağlamaktadır.

# Kurumsal Yönetim İlkeleri Uyum Raporu



## BÖLÜM I-PAY SAHİPLERİ

### 1. Pay Sahipleri ile İlişkiler Birimi

Pay sahipleri ile ilişkiler için ayrı bir birim oluşturulmamıştır. Şu aşamada Genel Müdür bizzat pay sahiplerinden gelen soru ve önerileri cevaplamaktadır.

### 2. Pay Sahiplerinin Bilgi Edinme Haklarının Kullanımı

2007 yılı içerisinde Şirketimize 10 pay sahibi, yeni pay alma kuponu ve kâr payı kuponu haklarını kullanabilmek için başvurmuş olup, pay sahiplerine hakları kullanılmıştır.

2007 yılında yapılan Olağan Genel Kurul Toplantısı için gerek İMKB'ye özel haller gereği bildirim yapılarak, gerekse görsel basın ile pay sahipleri bilgilendirilmiştir.

Ayrıca tüm bu işlemler Şirketimizin internet sitesinde kamuoyuna sunulmuştur.

2007 yılında özel denetçi tayini talebi olmamıştır. Yeni dönemde, bireysel bir hak olarak özel denetçi atanması konusu Ana Sözleşmemizde yer almamaktadır.

### 3. Genel Kurul Bilgileri

2007 yılında bir Genel Kurul yapılmıştır. Olağan Genel Kurul Toplantısı'nda toplantı nisabı %80 olarak gerçekleşmiştir. Toplantı tarihi İMKB'de, Türk Ticaret Sicil Gazetesi'nde ve bir yerel ile bir yüksek tirajlı gazetede pay sahiplerine bildirilmiştir. Kurulda pay sahipleri soru sorma haklarını kullanmış ve bu sorular cevaplandırılmıştır.

Pay sahipleri tarafından herhangi bir öneri verilmemiştir.

Mal varlığı satımı, alımı, kiralanması gibi önemli nitelikteki kararların Genel Kurul tarafından alınması konusunda Ana Sözleşme'ye açık bir hüküm konmamıştır.

Genel Kurul'a katılımın kolaylaştırılması amacıyla İMKB aracılığı ile ve gazetelere ilan verilerek davet yapılmıştır.

Genel Kurul tutanakları, gelir tabloları ve hazırlanmış cetveli Şirketimizin internet sitesinde tüm yatırımcıların değerlendirmelerine açıktır.

### 4. Oy Hakları ve Azınlık Hakları

Oy hakları üzerinde imtiyaz bulunmamaktadır.

Azınlık paylar yönetiminde temsil edilmemektedir. Ayrıca Ana Sözleşmemizde birikimli oy kullanma yöntemine yer verilmemiştir.

### 5. Kâr Dağıtım Politikası ve Kâr Dağıtım Zamanı

Şirket kârına katılımda bir imtiyaz bulunmamaktadır. Ana Sözleşmemizde yer alan kârın tespiti ve dağıtımı ile ilgili 23. madde dışında, ayrıca kamuya açıklanan bir kâr dağıtım politikamız yoktur. Ancak Sermaye Piyasası Kurulu'nun öngördüğü oranlara bağlı kalınarak yasal süreler içinde kâr payı dağıtımı yapılmaktadır.

Seri IV, No: 27 Sermaye Piyasası Kanunu'na Tabi Olan Halka Açık Anonim Ortaklıklar'ın Temettü ve Temettü Avansı dağıtımında uyacakları esaslar tebliğinin "hisse senetleri borsada işlem gören ortaklıklarda birinci temettü oranı ve temettü dağıtımı" başlıklı 5. maddesinin 1. fıkrası ile dağıtılabılır kârın en az %20 oranında kâr dağıtımı zorunluluğu getirilmiştir.

Şirketimiz Yönetim Kurulu, ilgili faaliyet döneminde dağıtılabılır kâr oluşmuş ise, temettü miktarını SPK'nın ilgili tebliğinde belirlediği oranların üzerinde teklif edip etmeyeceğine karar verebilir; pay sahipleri Genel Kurul onayıyla bu öneriyi kabul veya reddedebilir.

## 6. Payların Devri

Hisse senetlerimizin devri herhangi bir kısıtlamaya tabi değildir. Hisse senetlerimizin tümü hamiline olduğu için Şirket Ana Sözleşmesi'nde pay devrini kısıtlayan herhangi bir hüküm bulunmamaktadır.

## BÖLÜM II - KAMUYU AYDINLATMA VE ŞEFFAFLIK

### 7. Şirket Bilgilendirme Politikası

Sermaye Piyasası Kurulu'nun Seri VIII, No: 39 Özel Durumların Kamuya Bildirilmesine ilişkin tebliğine uygun olarak, İMKB aracılığı ile aşağıdaki konularda bilgilendirme yapılmaktadır:

- Genel Kurul tarafından karara bağlanması gereken kâr dağıtımı, ana sözleşme değişiklikleri ve sermaye artırımını gibi konular,
- Sermaye yapısına ve yönetimin kontrolüne ilişkin değişiklikler,
- Bağımsız Denetleme Kurulu'nun değişmesi,
- Girilen piliç ve hindi eti ihalelerinin sonuçları,
- Yatırımlara ilişkin bilgiler,
- Diğer önemli değişiklikler.

### 8. Özel Durum Açıklamaları

2007 yılı içinde, SPK'nın Seri VIII, No: 39 Tebliği uyarınca 24 özel durum açıklaması yapılmıştır. Bu özel durum bildirimleriyle SPK ve İMKB tarafından ilgili ek bir açıklama istenmemiştir. Sadece, Şirketimizle ilgili basında çıkan iki habere istinaden, SPK bu haberin doğruluğu konusunda açıklama yapılmasını istemiş ve bu konuda bildirim yapılmıştır.

Ayrıca Şirketimiz yurtdışı borsalara kote olmamıştır.

2007 yılı içinde, özel durum bildirimlerinin zamanında yapılmaması nedeniyle SPK tarafından uygulanan herhangi bir yaptırım söz konusu olmamıştır.

## 9. Şirket İnternet Sitesi ve İçeriği

Şirketimizin internet adresi [www.banvit.com](http://www.banvit.com)'dur. İnternet sitemizdeki bilgiler aşağıdaki gibidir:

### 1. Kurumsal Bilgiler

- Dünden Bugüne
- Banvit Kültürü
- Üretim
- Satış ve Dağıtım
- İnsan Kaynakları
- Yatırımcıya Özel (Anlık borsa verilerinin ulaşılabilirdiği sayfa)
- Sektörel Kanunlar
- Sosyal Projeler
- Banvit Basketbol

### 2. Banvit Mutfağı

- Ne pişirelim
- Püf Noktaları
- Ölçüler
- Kalori Rehberi
- Baharatlar
- Neden Banvit?

### 3. Ürünler

- Banvit Piliç
- Banvit Hindi
- Banvit Hazır Ürün
- Banvit Şarküteri
- Sık Sorulan Sorular

### 4. E-Hizmetler

- Ürün Takip
- B2Banvit

### 5. Basın Odası

- Basın Bültenleri
- Basın Açıklamaları
- Logo ve Görseller

### 6. İletişim

Sitemizde ana menü elemanlarına ek olarak, Şirket haberlerine yer verdiğimiz "Banvit'ten" adlı köşemiz, "Sağlıklı Yaşam" ve "Çocuk Sağlığı" köşelerimiz ve ziyaretçilerimizin doktorumuza genel ya da çocuk sağlığıyla ilgili sorularını iletecekleri bir form sayfamız mevcuttur.

Sitemizde Kurumsal Yönetim İlkeleri'nin II. Bölüm madde 1.11.5'te sayılan bilgilerin bir kısmına yer verilmiştir.

### 10. Gerçek Kişi Nihai Hakim Pay Sahibi/Sahiplerinin Açıklanması

Hisse senetlerimiz hamiline olduğu için, Şirket'in gerçek kişi nihai hakim pay sahipleri olarak sadece Yönetim Kurulu'nun sahip olduğu paylar, dolaylı ve karşılıklı iştirak ilişkilerinden arındırılmak suretiyle bağımsız denetçi raporumuzda kamuya açıklanmaktadır.

### 11. İçeriden Öğrenebilecek Durumda Olan Kişilerin Kamuya Duyurulması

İçeriden öğrenebilecek durumda olan kişiler Yönetim Kurulu ve Yürütme Kurulu'dur. Bu kurulların listesi kamuya duyurulmamıştır.

## BÖLÜM III - MENFAAT SAHİPLERİ

### 12. Menfaat Sahiplerinin Bilgilendirilmesi

Şirketimiz menfaat sahipleri, Genel Kurul Toplantıları'ndan gazetelere yapılan davet ile ve İMKB'ye yapılan bildirimler ile bilgilendirilmektedirler. Genel Kurul tarihinden 15 gün önce de Şirket merkezinde mali tablolar ve bağımsız denetçi raporları menfaat sahiplerinin incelemesine sunulmaktadır. Ayrıca diğer bilgilere de internet sitemizden ulaşılmaktadır.

### 13. Menfaat Sahiplerinin Yönetime Katılımı

Menfaat sahiplerinin yönetime katılmaları konusunda herhangi bir çalışma yapılmamıştır.

### 14. İnsan Kaynakları Politikası

Temel amacımız, doğru insanı doğru işe yerleştirerek hem işletmenin hem bireyin çıkarlarını gözetmek, böylelikle işletmenin ve çalışanların verimliliğini artırmaktır. Personel seçme ve yerleştirme sürecinde ana ilke, kişilere eşit fırsat vererek, gelişmeye açık, değişimden korkmayan, insani ilişkilerinde başarılı, eğitim düzeyi yüksek, takım çalışmasını seven, genç ve dinamik kişileri Şirketimize kazandırmaktır.

Banvit'te eğitimin amacı, çalışanların gelişmesine ve performanslarını artıracak değişikliklere uyum sağlamasına yardımcı olmaktır. Eğitim programlarının hazırlanmasında; personelin işini daha iyi yapabilmesi için gerekli yetkinliklerini geliştirecek, performans ve kariyer hedeflerine ulaşmalarını sağlayacak eğitimlerin programa alınmasına dikkat edilir.

Oluşturulan ücret politikası ile tüm çalışanların buldukları pozisyona ve hayat standardına göre ücret alması sağlanmıştır. İdari kadroda ve üretim kadrosunda çalışanlar için ayrı olarak geliştirilmiş performans yönetim sistemleri ile de bu politika desteklenmiştir.

Hedefimiz, çalışanlarımızın yalnızca iş yaşamındaki beklentilerini karşılamak değil, bu aileye katılmakla çalışanların gerçek yaşamlarında da fark yaratabilmektir.

### 15. Müşteri ve Tedarikçilerle İlişkiler Hakkında Bilgiler

Müşteri memnuniyetini kazanmayı prensip edinerek, değişen müşteri istek ve ihtiyaçlarına göre yasalara uygun olarak ürün ve hizmetlerin iyileştirilmesine dayalı ISO 9001 kalite yönetim sistemi belgesi alınmıştır.

Ürünlerimizin güvenilirliğinin göstergesi olan, üretim esnasında kritik noktalarda önlem alınarak sağlıklı ve güvenli gıda ürünleri üretmeyi gerekli kılan HACCP sistemini de içinde barındıran "ISO 22000 Gıda Güvenliği Yönetim" belgemiz mevcuttur.

Ürün yönetimi tarafından yılda bir kez müşterilere anket uygulaması yapılmaktadır. Anket sonuçlarına göre eksik olan noktalar tespit edilerek bu noktaların iyileştirilmesine çalışılmaktadır.

800'lü ücretsiz tüketici danışma hattı 24 saat açık bulunmakta ve buraya ulaşan şikayet, problem ve önerilere cevap verilmektedir.

Büyük müşterilerden şubeler-bayiler aracılığıyla kalite güvence bölümüne ulaşan şikayetlerin sebepleri araştırılarak sistemde gerekli iyileştirmeler yapılmakta ve ilgili firma ve kişilere cevap verilmektedir.

Pazarlama Bölümü'nde görev alan müşteri ilişkilerinden sorumlu arkadaşlarımız müşterilerimizi sık sık ziyaret ederek karşılaşılan problemlere çözüm getirmekte, müşterilerin uyarılarını dikkate alarak gerekli önlemlerin alınmasını sağlamakta, kısacası, müşteri bağlılığının artırılması çalışmalarını sürdürmektedir.

Mal tedarik edilen firmaların, üretim şartları ve koşulları denetlenmekte, varolan sorunlar görülmektedir. Denetleme sonucu tedarikçi firmalara denetleme formu gönderilmekte, gerekli düzeltmelerin ve iyileştirilmelerin yapılması sağlanmaktadır. Gıda ve gıdaya değen ambalaj maddeleri üreten tedarikçilerimizin denetimlerinde gıda güvenliği gereksinimleri dikkate alınmaktadır.

#### 16. Sosyal Sorumluluk

Faaliyet Raporu'nun Sosyal Sorumluluk bölümünde anlatılmıştır.

#### 17. Çevresel Faaliyetler

##### Sıvı Atıklar:

Evsel ve endüstriyel atık sular ayrı olan biyolojik atık su arıtma tesislerinde arıtılmaktadır.

Endüstriyel arıtmada 3.500 m<sup>3</sup> ton/gün su arıtılmaktadır. 16.05.2005/3000-2838 müracaat tarihi ve sayısı ile endüstriyel arıtma deşarj izin belgesi alınmıştır.

Evsel arıtmada 125 ton/gün su arıtılmaktadır. 21.04.2005/3000-2293 müracaat tarihi ve sayısı ile evsel arıtma deşarj izin belgesi alınmıştır.

##### Katı Atıklar:

Katı atık olarak rendering'e giden atıklar (iç organ, tüy, kafa, kan, kuluçka yumurta kabukları, vs.) ve proseslerden çıkan atıklar (köpük tabak, naylon, kırık plastik, kasa, maske, bone, kağıt, plastik bidon, çöp, vs.) bulunmaktadır.

Rendering'e giden atıklar işlenerek yem fabrikasında yem katkı maddesi olarak kullanılmaktadır.

Ayrıca rendering ünitesinde koku giderme ünitesi mevcuttur. Koku giderme ünitesi, gaz çıkışı esnasında koku yapan yabancı maddelerin, atmosfere yayılmadan önce iki kimyasal yıkama ile ortadan kaldırılmasını sağlamaktadır.

Prosesten çıkan atıklar, geri dönüşüm amacı ile geri dönüşüm firmalarına verilmekte, çöpler belediye çöplüğüne atılmaktadır.

##### Gaz Atıklar:

Gaz yakıt olarak oldukça temiz bir yakıt olan doğalgaz kullanılmaktadır.

Endüstriyel Kaynaklı Hava Kirliliğinin Kontrolü Yönetmeliği'ne bağlı olarak, yakma sisteminde, EK-3 Liste B 1.2.b; proseste, Ek-3 Liste B 7.2. a'ya göre; kükürt dioksit (SO<sub>2</sub>), karbon monoksit (CO), azotdioksit (NO<sub>2</sub>) ve toz parametrelerinin ölçümleri yaptırılmıştır.

İl Çevre ve Orman Müdürlüğü tarafından B-10-203 belge nolu ve 04.07.2006 tarihli "B Grubu Emisyon İzin Belgesi" alınmıştır.

##### Tehlikeli Atıklar:

Tehlikeli atık olarak piller, flüoresanlar, kartuşlar, atık yağlar, tonerler, aküler, üstübüler, atık yağ filtreleri, vs. bulunmaktadır.

Tehlikeli atıklar, tehlikeli atık sahasında yönetmeliğe uygun olarak depolanmaktadır. Yönetmelikteki depolanma süreleri ve miktarları dikkate alınarak lisanslı araçlarla lisanslı firmalara gönderilmektedir.

##### Gürültü Kirliliği:

Her yıl Şirketimizde iç ve dış ortamlarda gürültü ölçümleri ve buna bağlı olarak işitme kaybı ölçümleri yapılmaktadır.

##### ISO 14001 ÇYS (Çevre Yönetim Sistemi) Çalışmaları:

Çevre Yönetim Sistemi, Şirket'in faaliyetlerini, bugün, yarın ve sürekli bir şekilde çevreyi düşünerek, zarar vermeden planladığını ve uyguladığını gösteren; yönetime, müşteriye, çalışanlara ve çevreye verilen güveni simgeleyen sistemdir.

ISO 14001 ise bu faaliyetlerin kontrol altına alınabilmeleri için gerekli yapıyı sağlayan uluslararası bir standarttır.

ISO 14001:2004 Çevre Sistem Belgesi firmamız tarafından 09.11.2006 tarihinde alınmıştır.

ÇED (Çevresel Etki Değerlendirme) Belgesi Çevresel Etki Değerlendirmesi, gerçekleştirilmesi planlanan projelerin çevreye olabilecek olumlu/olumsuz etkilerinin belirlenmesinde, olumsuz yöndeki etkilerin önlenmesi ya da çevreye zarar vermeyecek

ölçüde en aza indirilmesi için alınacak önlemlerin ve seçilen yer ile teknoloji alternatiflerinin belirlenerek değerlendirilmesinde ve projelerin uygulanmasının izlenmesi ve kontrolünde sürdürülecek çalışmaları ifade eder.

Bu kapsamda Şirketimiz'e 835 Karar No. ve 05.06.2003 karar tarihi ile Çevre ve Orman Bakanlığı tarafından "ÇED OLUMLU BELGESİ" verilmiştir.

#### BÖLÜM IV - YÖNETİM KURULU

##### 18. Yönetim Kurulu'nun Yapısı, Oluşumu ve Bağımsız Üyeler

Yönetim Kurulumuz Ana Sözleşmemizde belirtildiği üzere, en az beş, en çok dokuz üyeden oluşmaktadır. Şu anda Yönetim Kurulu, Genel Kurul tarafından seçilen beş üyeden ibarettir.

Yönetim Kurulu'nun bir üyeliğinin ölüm, istifa gibi nedenlerle boşalması halinde, boşalan Yönetim Kurulu Üyeliği, Türk Ticaret Kanunu'nun 315. maddesi gereğince yapacağı seçimle doldurulur.

##### Yönetim Kurulu Üyeleri

	Görevi	Çalıştığı Şirket
Vural Görener	Yönetim Kurulu Başkanı	Banvit A.Ş.
Faruk Ebubekir	Yönetim Kurulu Bşk. Yrd.	Filiz Madencilik A.Ş.
Ömer Görener	Yön. Kur. Üyesi-Genel Müdür	Banvit A.Ş.
Esra Görener Christoffel	Yönetim Kurulu Üyesi	
Alan Perese	Yönetim Kurulu Üyesi	Koçtuğ A.Ş.
Erol Turgut Görener	Yönetim Kurulu Üyesi	Banvit A.Ş.

Yönetim Kurulu Üyeleri'nin Şirketimiz dışında başka görevler alması konusunda herhangi bir sınırlama yoktur ve belirli kurallara bağlanmamıştır. Ana Sözleşmemizde de bu konuya yer verilmemiştir. Ayrıca Şirketimizde bağımsız üye bulunmamaktadır.

##### 19. Yönetim Kurulu Üyeleri'nin Nitelikleri

Şirketimiz Yönetim Kurulu Üyeleri'nin nitelikleri SPK Kurumsal Yönetim İlkeleri IV. Bölümün 3.1.1, 3.1.2 ve 3.1.5 maddelerinde yer alan niteliklerle örtüşmektedir. Ana Sözleşmemizde bu niteliklere ayrıca yer verilmemiştir.

##### 20. Şirket'in Misyon ve Vizyonu ile Stratejik Hedefleri

###### Vizyon

Avrupa'nın önde gelen gıda şirketlerinden biri olmak.

###### Misyon

Müşterilerinin beklentilerini kalitesi, hizmeti ve yaratıcılığı ile gerçeğe dönüştürmek.

Müşterilerine "en uygun" değeri sunarken, sektöründeki en iyi çalışma ortamını geliştirmek ve çevreye karşı her zaman duyarlı olmak.

## Stratejik Hedefler

Şirketimizin stratejik hedeflerinin kamuoyuna açık olması, rakiplerin eline geçecek olmasından ve Şirketimizin aleyhine sonuçlar doğurabilecek olacağından açıklanması doğru bulunmamaktadır.

### 21. Risk Yönetim ve İç Kontrol Mekanizması

Yönetim Kurulu tarafından bir risk yönetim ve iç kontrol mekanizması oluşturulmuştur.

#### Risk Yöntemi Sistemi'nin İşleyişi

Her sene sonu itibariyle, bağımsız denetçi firması tarafından yönetime sunulmak üzere, Şirket'in karşılaşılabileceği riskler ve düzeltilmesi gereken konularla ilgili bir "management letter" hazırlanmaktadır. Bir sonraki yılda "management letter" tekrar hazırlanırken, bir önceki yılla ilgili risklerden yola çıkılarak alınan önlemler ve düzeltilen konular çıkarılır ve son haliyle Şirket'in hangi durumda olduğu açıklanır.

#### İç Kontrol Sistemi'nin İşleyişi

Şirketimizde iç kontrol sistemi 10 kişiden oluşan denetim departmanı tarafından sağlanmaktadır. Genellikle şubeler, yem fabrikaları ve Şirket iştirakleri denetim konusunu oluşturmakta, olağandışı durumlarda da operasyonel denetimler yapılmaktadır. Yapılan faaliyet ve işlemlerin, belirlenmiş şirket politikalarına, planlara ve prosedürlere uygunluğu kontrol edilir. Her türlü suiistimale karşı gerekli önlemler alınmaya çalışılır. İç kontrolün daha etkin olarak işleyebilmesi için yasal ve teknolojik gelişmeler takip edilerek, kontrol mekanizmasında gerekli düzenleme ve geliştirme çalışmaları yapılır. Denetim çalışmaları sonucunda hazırlanan raporlar Genel Müdür ve Yönetim Kurulu'na sunulur.

### 22. Yönetim Kurulu Üyeleri ile Yöneticilerin Yetki ve Sorumlulukları

Yönetim Kurulu ve Yöneticiler, Şirket'in misyonu ve vizyonu çerçevesinde belirlenmiş hedeflere ulaşılmasından sorumludur. Şirket, Yönetim Kurulu tarafından idare ve temsil olunur. Yönetim Kurulu, Şirket'in maksat ve konusuna uygun bütün işleri Şirket adına yapma yetkisine sahiptir.

Şirket adına düzenlenen her türlü belgenin geçerli olabilmesi için, Yönetim Kurulu üyelerinden bir kişi ile imza yetkisi verilen yöneticilerden bir kişinin müşterek imzalaması gerekmektedir.

Yönetim Kurulu, Türk Ticaret Kanunu'nun 319. maddesi gereğince, idare ve temsil yetkilerinin tamamını veya bir bölümünü pay sahibi olmayan müdürlere bırakabilir.

2004 yılında denetimden sorumlu komite oluşturulmuştur. Denetim Komitemiz Yönetim Kurulu Başkan Yardımcısı Faruk Ebubekir ve Yönetim Kurulu üyesi Alan Perese'den oluşmaktadır.

### 23. Yönetim Kurulu'nun Faaliyet Esasları

Yönetim Kurulu'nun yetki ve sorumlulukları Ana Sözleşme'de yer almaktadır. Yönetim Kurulu en az dört üyenin katılımı ile toplanır ve kararlar bu üyelerin olumlu oyu ile alınır. Toplantılarda görüşülecek konular gündem ile tespit olunur ve toplantı gününden önce üyelere tebliğ olunur. Toplantı kararları, karar zaptına geçmektedir.

Yukarıdaki işlemlerin yapılması ve iletişimin sağlanması Genel Müdür'e bağlı sekreteryaya tarafından sağlanmaktadır.

### 24. Şirket'le Muamele Yapma ve Rekabet Yasağı

Yönetim Kurulu üyeleri için dönem içinde Şirket'le işlem yapma ve rekabet yasağı uygulanmamıştır.

### 25. Etik Kurallar

Yönetim Kurulu tarafından Şirket çalışanları için aşağıdaki iş ahlakı ile ilgili kurallar oluşturulmuş olup, Şirket çalışanlarına açıklanmıştır:

- Dürüstlük,
- Alçakgönüllülük ve sevgi,
- Kendi ayakları üzerinde durabilmek,
- Mükemmeli aramak,
- Çalışanlarına ve çevreye karşı duyarlı olmak,
- Şirket ile ilgili özel ve gizlilik içeren bilgilerin korunmasını sağlamak,
- Şirket prosedürlerine uygun hareket etmek,
- Şirket'in kârlılık hedeflerine ulaşmasını sağlamak,
- Çalışanların mesleki kariyerlerinde gelişim imkanı yaratmak,
- Mevcut kurallar kamuya açıklanmamıştır.

### 26. Yönetim Kurulu'nda Oluşturulan Komitelerin Sayı, Yapı ve Bağımsızlığı

Şirket Denetim Komitemiz iki kişiden oluşmaktadır. Komite'de Yönetim Kurulu Başkan

Yardımcısı Faruk Ebubekir ve Yönetim Kurulu üyesi Alan Perese görev yapmaktadır.

Ayrıca Şirketimizde Yürütme Kurulu oluşturulmuştur. Bu kurulda aşağıda isimleri açıklanan 10 direktör görev yapmaktadır.

Zafer Bilgi	Canlı Üretim Direktörü
İlgi Görener	Kurumsal Gelişim ve İletişim Direktörü
Mevlüt Solmaz	Lojistik Direktörü
Ömer Görener	Mali İşler Direktörü (Vekaleten)
E. Turgut Görener	İşletme Direktörü
Melih Önal	Yem Satış Direktörü
Atıla Çokkan	Satış Direktörü
Nerdin Alp	Satış Direktörü
Ahmet Bilir	Satış Direktörü
Zafer Tansever	Pazarlama Direktörü

Kurumsal Yönetim Komitesi oluşturulmamıştır.

### 27. Yönetim Kurulu'na Sağlanan Mali Haklar

Yönetim Kurulu'na sağlanan mali haklar Şirket Genel Kurulu'nda belirlenmektedir. Yönetim Kurulu, Kurul kararına istinaden, aylık Yönetim Kurulu ücreti ve dönem kârından yıllık kâr payı almaktadır.

Banvit Bandırma  
Vitaminli Yem Sanayii A.Ş.  
ve Baęlı Ortaklıkları

31Aralık 2007 Tarihinde Sona Eren  
Hesap Dönemine Ait Konsolide  
Mali Tablolar ve  
Bağımsız Denetim Raporu



**Akis Bağımsız Denetim ve Serbest  
Muhasebeci Mali Müşavirlik A.Ş.**

Yapı Kredi Plaza C Blok Kat 17  
Büyükdere Caddesi  
Levent 34330 İstanbul

Telephone +90 (212) 317 74 00  
Fax +90 (212) 317 73 00  
Internet www.kpmg.com.tr

**31 Aralık 2007 Tarihinde Sona Eren Hesap Dönemine  
Ait Konsolide Finansal Tablolar Hakkında Bağımsız Denetim Raporu**

**Banvit Bandırma Vitaminli Yem Sanayii Anonim Şirketi  
Yönetim Kurulu'na**

**Giriş**

Banvit Bandırma Vitaminli Yem Sanayii Anonim Şirketi ("Şirket") ve Bağlı Ortaklıkları'nın (bundan sonra birlikte "Grup" olarak anılacaktır) 31 Aralık 2007 konsolide bilançosunu, aynı tarihte sona eren yıla ait konsolide gelir tablosunu, konsolide öz sermaye değişim tablosunu, konsolide nakit akım tablosu ve önemli muhasebe politikalarının özetini ve dipnotları denetlemiş bulunuyoruz. Grup'un 31 Aralık 2006 tarihi itibarıyla sona eren yıla ait konsolide mali tablolarının bağımsız denetimi başka bir bağımsız denetim firması tarafından yapılmış ve söz konusu konsolide mali tablolarla ilgili 11 Nisan 2007 tarihli bağımsız denetim raporunda ilgili bağımsız denetim firması tarafından şartlı görüş bildirilmiştir.

**Finansal Tablolarla İlgili Olarak İşletme Yönetiminin Sorumluluğu**

İşletme yönetimi konsolide finansal tabloların Sermaye Piyasası Kurulunca yayımlanan finansal raporlama standartlarına göre hazırlanması ve dürüst bir şekilde sunumundan sorumludur. Bu sorumluluk, konsolide finansal tabloların hata ve/veya hile ve usulsüzlükten kaynaklanan önemli yanlışlıklar içermeyecek biçimde hazırlanarak, gerçeği dürüst bir şekilde yansıtmasını sağlamak amacıyla gerekli iç kontrol sisteminin tasarlanmasını, uygulanmasını ve devam ettirilmesini, koşulların gerektirdiği takdirde muhasebe tahminlerinin yapılmasını ve uygun muhasebe politikalarının seçilmesini içermektedir.

**Bağımsız Denetim Kuruluşunun Sorumluluğu**

Sorumluluğumuz, yaptığımız bağımsız denetime dayanarak bu konsolide finansal tablolar hakkında görüş bildirmektir. Bağımsız denetimimiz, Sermaye Piyasası Kurulunca yayımlanan bağımsız denetim standartlarına uygun olarak gerçekleştirilmiştir. Bu standartlar, etik ilkelere uyulmasını ve bağımsız denetimin, finansal tabloların gerçeği doğru ve dürüst bir biçimde yansıtıp yansıtmadığı konusunda makul bir güvenceyi sağlamak üzere planlanarak yürütülmesini gerektirmektedir.

Bağımsız denetimimiz, konsolide finansal tablolardaki tutarlar ve dipnotlar ile ilgili bağımsız denetim kanıtı toplamak amacıyla, bağımsız denetim tekniklerinin kullanılmasını içermektedir. Bağımsız denetim tekniklerinin seçimi, konsolide finansal tabloların hata ve/veya hileden ve usulsüzlükten kaynaklanıp kaynaklanmadığı hususu da dahil olmak üzere önemli yanlışlık içerip içermediğine dair risklerin değerlendirilmesini de kapsayacak şekilde mesleki kanaatimize göre yapılmıştır. Bu risk değerlendirmesinde, işletmenin iç kontrol sistemi göz önünde bulundurulmuştur. Ancak, amacımız, iç kontrol sisteminin etkinliği hakkında görüş bildirmek değil, bağımsız denetim tekniklerini koşullara uygun olarak tasarlamak amacıyla, işletme yönetimi tarafından hazırlanan konsolide finansal tablolar ile iç kontrol sistemi arasındaki ilişkiyi ortaya koymaktır. Bağımsız denetimimiz, ayrıca işletme yönetimi tarafından benimsenen muhasebe politikaları ile yapılan önemli muhasebe tahminlerinin ve konsolide finansal tabloların bir bütün olarak sunumunun uygunluğunun değerlendirilmesini içermektedir. Bağımsız denetim sırasında temin ettiğimiz bağımsız denetim kanıtlarının, görüşümüzün oluşturulmasına yeterli ve uygun bir dayanak oluşturduğuna inanıyoruz.

**Görüş**

Görüşümüze göre, ilişikteki konsolide finansal tablolar, Banvit Bandırma Vitaminli Yem Sanayii Anonim Şirketi ve Bağlı Ortaklıkları'nın 31 Aralık 2007 tarihi itibarıyla gerçek konsolide finansal durumunu, aynı tarihte sona eren yıla ait konsolide finansal performansını ve konsolide nakit akımlarını, Sermaye Piyasası Kurulunca yayımlanan finansal raporlama standartları (Not 2) çerçevesinde doğru ve dürüst bir biçimde yansıtmaktadır.

**Görüşü Etkilemeyen Husus**

Not 25'de detaylarıyla açıklandığı üzere Şirket'in konsolide bağlı ortaklıklarından Yumtaş Yumurta Sanayii Anonim Şirketi'nden (Yumtaş) 11,642,200 Amerikan Dolar alacağı bulunmaktadır. Bandırma 1. Asliye Hukuk Mahkemesinin aldığı karar doğrultusunda belirlenmiş olan üç yıllık ödeme planının süresi dolmuş ve Yumtaş iflas içi konkordato süresinin uzatımı için aynı mahkemeye başvurmuş ancak söz konusu talep yerel mahkeme tarafından reddedilmiştir. Reddedilen ve taraflara tebliğ edilen yerel mahkeme kararı Yumtaş tarafından temyiz edilmiştir. Temyiz istemi 2 Şubat 2006 tarihinde Yargıtay tarafından reddedilmiş ancak Yumtaş karar düzeltme talebiyle tekrar Yargıtay'a başvuruda bulunmuştur. Yumtaş'ın konkordatonun uzatılması talebi reddedildiğinden, tarafların rızai akitleri ile çözüm yoluna gidilmiş, Yumtaş'ın elinde bulunan taşınmazlar ile tüm Banvit hisse senetleri Yumtaş tarafından 20 Temmuz 2007 tarihinde Şirket'e devredilmiştir. Not 9'da ayrıntıları belirtildiği üzere 31 Aralık 2007 itibarıyla T.C. Merkez Bankası döviz alış kuru ile çevrilmesi sonucu oluşan 4,782,112 YTL tutarındaki Yumtaş alacağı için, bu tutarın tamamı kadar değer düşüklüğü hesaplanmıştır. Tüm bu işlemler konsolide mali tablolarda karşılıklı olarak eliminasyona tabi tutulmuştur. Rapor tarihi itibarıyla Şirket yönetimi elindeki kendi hisse senetlerini en kısa zamanda elinden çıkarmayı planlamaktadır. Yumtaş tarafından açılan iflas davasının 26 Ekim 2007 tarihli oturumda Yumtaş'ın iflasına karar verilmiştir. Rapor tarihi itibarıyla dosya henüz kesinleşmemiştir.

İstanbul,  
31 Mart 2008

Akis Bağımsız Denetim ve Serbest  
Muhasebeci Mali Müşavirlik  
Anonim Şirketi

Bülent Ejder  
Sorumlu Ortak, Başdenetçi



**Banvit Bandırma Vitaminli Yem Sanayii A.Ş. ve Bağlı Ortaklıkları**  
**31 Aralık 2007 Tarihi İtibariyle**  
**Konsolide Bilanço**  
**(Para Birimi: YTL)**

	Dipnot Referansları	Bağımsız Denetim'den Geçmiş 2007	Bağımsız Denetim'den Geçmiş 2006
<b>Varlıklar</b>			
<b>Cari/Dönen Varlıklar</b>		<b>201.856.158</b>	<b>115.648.166</b>
Hazır Değerler	4	11.193.234	16.998.287
Menkul Kıymetler (net)	5	-	-
Ticari Alacaklar (net)	7	79.347.721	46.807.648
Finansal Kiralama Alacakları (net)	8	-	-
İlişkili Taraflardan Alacaklar (net)	9	48.883	130.867
Diğer Alacaklar (net)	10	-	-
Canlı Varlıklar (net)	11	34.781.429	17.271.562
Stoklar (net)	12	67.484.399	30.622.634
Devam Eden İnşaat Sözleşmelerinden Alacaklar (net)	13	-	-
Ertelenen Vergi Varlıkları	14	-	-
Diğer Cari/Dönen Varlıklar	15	9.000.492	3.817.168
<b>Cari Olmayan/Duran Varlıklar</b>		<b>107.865.086</b>	<b>94.806.513</b>
Ticari Alacaklar (net)	7	-	-
Finansal Kiralama Alacakları (net)	8	-	-
İlişkili Taraflardan Alacaklar (net)	9	-	-
Diğer Alacaklar (net)	10	-	-
Finansal Varlıklar (net)	16	2.390.192	651.615
Pozitif/Negatif Şerefiye (net)	17	3.927.719	3.927.719
Yatırım Amaçlı Gayrimenkuller (net)	18	-	-
Maddi Varlıklar (net)	19	100.665.005	85.068.316
Maddi Olmayan Varlıklar (net)	20	708.497	660.875
Ertelenen Vergi Varlıkları	14	-	4.371.101
Diğer Cari Olmayan/Duran Varlıklar	15	173.673	126.887
<b>Toplam Varlıklar</b>		<b>309.721.244</b>	<b>210.454.679</b>

Takip eden notlar konsolide mali tabloların tamamlayıcı parçasını oluştururlar.

**Banvit Bandırma Vitaminli Yem Sanayii A.Ş. ve Bağlı Ortaklıkları**  
**31 Aralık 2007 Tarihi İtibariyle**  
**Konsolide Bilanço**  
**(Para Birimi: YTL)**

	Dipnot Referansları	Bağımsız Denetim'den Geçmiş 2007	Bağımsız Denetim'den Geçmiş 2006
<b>Yükümlülükler</b>			
<b>Kısa Vadeli Yükümlülükler</b>		<b>97.533.673</b>	<b>97.549.254</b>
Finansal Borçlar (net)	6	15.576.118	32.152.223
Uzun Vadeli Finansal Borçların Kısa Vadeli Kısımları (net)	6	17.600.707	21.292.130
Finansal Kiralama İşlemlerinden Borçlar (net)	8	279.182	84.012
Diğer Finansal Yükümlülükler (net)	10	-	-
Ticari Borçlar (net)	7	49.713.421	39.699.493
İlişkili Taraflara Borçlar (net)	9	2.294	42.467
Alınan Avanslar	21	-	-
Devam Eden İnşaat Sözleşmeleri Hakediş Bedelleri (net)	13	-	-
Borç Karşılıkları	23	14.361.951	4.278.929
Ertelenen Vergi Yükümlülüğü	14	-	-
Diğer Yükümlülükler (net)	10	-	-
<b>Uzun Vadeli Yükümlülükler</b>		<b>59.709.414</b>	<b>15.745.981</b>
Finansal Borçlar (net)	6	55.015.827	12.654.117
Finansal Kiralama İşlemlerinden Borçlar (net)	8	247.151	391.338
Diğer Finansal Yükümlülükler (net)	10	-	-
Ticari Borçlar (net)	7	-	-
İlişkili Taraflara Borçlar (net)	9	-	-
Alınan Avanslar	21	-	-
Borç Karşılıkları	23	2.048.518	1.693.917
Ertelenen Vergi Yükümlülüğü	14	956.709	-
Ertelenmiş gelirler (net)	15	1.441.209	1.006.609
<b>Ana Ortaklık Dışı Paylar</b>	<b>24</b>	<b>28.835</b>	<b>233.571</b>
<b>Özsermaye</b>		<b>152.449.322</b>	<b>96.925.873</b>
Sermaye	25	80.000.402	80.000.402
Karşılıklı İştirak Sermaye Düzeltmesi	25	(22.511.632)	(22.511.632)
<b>Sermaye Yedekleri</b>	<b>26</b>	<b>6.348.821</b>	<b>6.348.821</b>
Hisse Senetleri İhraç Primleri		-	-
Hisse Senedi İptal Kârları		-	-
Yeniden Değerleme Fonu		-	-
Finansal Varlıklar Değer Artış Fonu		-	-
Öz Sermaye Enflasyon Düzeltmesi Farkları	25-26	6.348.821	6.348.821
<b>Kâr Yedekleri</b>	<b>27</b>	<b>1.069.249</b>	<b>2.385.455</b>
Yasal Yedekler		-	-
Statü Yedekleri		-	-
Olağanüstü Yedekler		-	-
Özel Yedekler		-	-
Sermayeye Eklenecek İştirak Hisseleri ve Gayrimenkul Satış Kazançları		-	-
Yabancı Para Çevrim Farkları	27	1.069.249	2.385.455
<b>Net Dönem Kârı</b>		<b>56.839.739</b>	<b>12.102.492</b>
<b>Geçmiş Yıllar Kârı</b>	<b>28</b>	<b>30.702.743</b>	<b>18.600.335</b>
<b>Toplam Özsermaye ve Yükümlülükler</b>		<b>309.721.244</b>	<b>210.454.679</b>

Takip eden notlar konsolide mali tabloların tamamlayıcı parçasını oluştururlar.

**Banvit Bandırma Vitaminli Yem Sanayii A.Ş. ve Bağlı Ortaklıkları**  
**31 Aralık tarihinde Sona Eren Yıllara Ait**  
**Konsolide Gelir Tabloları**  
**(Para Birimi: YTL)**

Gelir Tablosu	Dipnot Referansları	Bağımsız	Bağımsız
		Denetim'den Geçmiş 2007	Denetim'den Geçmiş 2006
<b>Esas Faaliyet Gelirleri</b>			
Satış Gelirleri (net)	36	543.557.157	364.776.003
Satışların Maliyeti (-)	36	(401.219.280)	(292.709.905)
Hizmet Gelirleri (net)	36	-	-
Esas Faaliyetlerden Diğer Gelirler (net)	36	-	-
<b>Brüt Esas Faaliyet Kârı</b>		<b>142.337.877</b>	<b>72.066.098</b>
Faaliyet Giderleri (-)	37	(73.036.909)	(58.305.149)
<b>Net Esas Faaliyet Kârı</b>		<b>69.300.968</b>	<b>13.760.949</b>
Diğer Faaliyetlerden Gelir ve Kârlar	38	2.463.305	4.490.532
Diğer Faaliyetlerden Gider ve Zararlar (-)	38	(722.470)	(843.936)
Finansman Gelirleri/(Giderleri) (-)	39	10.857.094	(8.254.304)
<b>Faaliyet Kârı/Zararı</b>		<b>81.898.897</b>	<b>9.153.241</b>
Net Parasal Pozisyon Kâr/(Zararı)	40	-	-
Ana Ortaklık Dışı Kâr/(Zarar)	24	(32.893)	(17.703)
Vergi Öncesi Kâr		81.866.004	9.135.538
Vergiler	41	(25.026.265)	2.966.954
<b>Net Dönem Kârı</b>		<b>56.839.739</b>	<b>12.102.492</b>
Hisse Başına Kazanç	42	0,00075	0,00016

Takip eden notlar konsolide mali tabloların tamamlayıcı parçasını oluştururlar.

**Banvit Bandırma Vitaminli Yem Sanayii A.Ş. ve Bağlı Ortaklıkları**  
**31 Aralık tarihinde Sona Eren Yıllara Ait**  
**Konsolide Öz Sermaye Değişim Tabloları**  
**(Para Birimi: YTL)**

	Sermaye	Karşılıklı	Öz Sermaye	Yabancı	Geçmiş	Özsermaye
		İştirak Sermaye Düzeltmesi	Enflasyon Düzeltme Farkları	Para Çevrim Farkları	Yıl ve Net Dönem Kârı	
<b>31 Aralık 2005 bakiyeleri</b>	<b>80.000.000</b>	<b>(22.511.632)</b>	<b>6.348.821</b>	<b>1.200.592</b>	<b>18.600.335</b>	<b>83.638.116</b>
Yabancı para çevrim farkları	-	-	-	1.184.863	-	1.184.863
Sermaye artışı	402	-	-	-	-	402
<b>Net dönem kârı</b>	<b>-</b>	<b>-</b>	<b>-</b>	<b>-</b>	<b>12.102.492</b>	<b>12.102.492</b>
<b>31 Aralık 2006 bakiyeleri</b>	<b>80.000.402</b>	<b>(22.511.632)</b>	<b>6.348.821</b>	<b>2.385.455</b>	<b>30.702.827</b>	<b>96.925.873</b>
Yabancı para çevrim farkları	-	-	-	(1.316.206)	-	(1.316.206)
Temettü dağıtımı	-	-	-	-	(84)	(84)
<b>Net dönem kârı</b>	<b>-</b>	<b>-</b>	<b>-</b>	<b>-</b>	<b>56.839.739</b>	<b>56.839.739</b>
<b>31 Aralık 2007 bakiyeleri</b>	<b>80.000.402</b>	<b>(22.511.632)</b>	<b>6.348.821</b>	<b>1.069.249</b>	<b>87.542.482</b>	<b>152.449.322</b>

Takip eden notlar konsolide mali tabloların tamamlayıcı parçasını oluştururlar.

**Banvit Bandırma Vitaminli Yem Sanayii A.Ş. ve Bağlı Ortaklıkları**  
**31 Aralık 2007 Tarihinde Sona Eren Yıla Ait**  
**Konsolide Mali Tablo Dipnotları**  
**(Para Birimi: YTL)**

**NOT 1-GRUP'UN ORGANİZASYONU VE FAALİYET KONUSU**

**Genel**

Banvit Bandırma Vitaminli Yem Sanayii Anonim Şirketi ("Şirket" veya "Banvit"), 1968 yılında Bandırma'da kurulmuştur. Banvit'in hisselerinin %19,20'si İstanbul Menkul Kıymetler Borsası (İMKB)'nda işlem görmektedir. Banvit'in merkezi Balıkesir Asfaltı 8. Km 10201 Bandırma/Türkiye adresindedir.

Banvit'in fiili faaliyet konusu yem, damızlık yumurta, günlük etlik civciv, canlı piliç, piliç eti ile hindi palazı, hindi eti, kırmızı et üretimi, kesimi ve pazarlamasıdır. Banvit, 2005 yılında başladığı kırmızı et üretimi ve kesimi ile tam pişmiş köfteler, kebaplar, dönerler, burgerler ve kaplamalı ürünlere ek olarak salam, sosis, sucuk ve jambon çeşitleri ile ürün yelpazesini genişletmiştir.

Konsolide mali tablolar açısından, Banvit ve konsolidasyona tabi tutulan bağlı ortaklıkların tamamı "Grup" olarak adlandırılmaktadır.

31 Aralık 2007 tarihi ve bu tarihte sona eren hesap dönemi itibariyle hazırlanan konsolide mali tablolar, Yönetim Kurulu tarafından 4 Nisan 2008 tarihinde onaylanmış ve Yönetim Kurulu adına imzalanmıştır.

31 Aralık tarihi itibariyle konsolidasyon kapsamına alınan bağlı ortaklıklar ve Şirket'in bunlara iştirak oranları aşağıda sunulduğu gibidir:

	Kurulduğu Ülke	Başlıca Faaliyetler	İştirak Oranları	
			2007	2006
Yumtaş Yumurta Sanayii A.Ş. (Yumtaş)	Türkiye	Gayri faal	%83,75	%83,75
Badiş Damızlık İşletmeleri A.Ş. (Badiş)	Türkiye	Kanatlı yetiştiriciliği	%99,04	%90,71
Nutrinvestments B.V.	Hollanda	Holding Şirketi	%100,00	%100,00

Şirket, 30 Temmuz 2007'de %90,71 oranında hissesine sahip olduğu bağlı ortaklığı Badiş A.Ş.'ne ait 26.600.000 adet hisse senedini satın almıştır. Böylece Şirket'in Badiş A.Ş.'deki ortaklık payı %99,04'e yükselmiştir.

**Banvit Bandırma Vitaminli Yem Sanayii A.Ş. ve Bağlı Ortaklıkları**  
**31 Aralık 2007 Tarihinde Sona Eren Yıla Ait**  
**Konsolide Mali Tablo Dipnotları**  
**(Para Birimi: YTL)**

Kategoriler itibariyle dönem içinde 31 Aralık tarihi itibariyle çalışan personel ortalama sayısı aşağıdaki gibidir:

	2007	2006
Mavi yakalı	1.518	1.506
Beyaz yakalı	474	430
<b>Toplam çalışan sayısı</b>	<b>1.992</b>	<b>1.936</b>

**NOT 2-KONSOLİDE MALİ TABLOLARIN SUNUMUNA İLİŞKİN ESASLAR**

**2.1 Uygulanan Muhasebe Standartları**

**Uygunluk Beyanı**

Banvit ve Türkiye'de faaliyette bulunan bağlı ortaklıkları, muhasebe kayıtlarını Tek Düzen Hesap Planı, Türk Ticaret Kanunu ve Türk Vergi Kanunları'na uygun olarak tutmakta ve yasal mali tablolarını da buna uygun olarak Yeni Türk Lirası ("YTL") bazında hazırlamaktadır.

Yurtdışında faaliyette bulunan bağlı ortaklıklar ise muhasebe kayıtlarını ve yasal mali tablolarını faaliyette bulunduğu ülke kanunlarına ve düzenlemelerine uygun olarak hazırlamaktadır.

Grup'un konsolide mali tabloları, Sermaye Piyasası Kurulu (SPK) tarafından yayımlanan muhasebe ve raporlama ilkelerine ("SPK Muhasebe Standartları") uygun olarak hazırlanmıştır. SPK XI-25 no'lu "Sermaye Piyasalarında Muhasebe Standartları" tebliğinde ("Tebliğ") kapsamlı bir muhasebe ilkeleri seti yayınlanmıştır. Anılan tebliğde ve "Sermaye Piyasasında Muhasebe Standartları Hakkında Tebliğde Değişiklik Yapılmasına Dair Tebliğ" de ("Seri XI 27 numaralı Tebliğ") alternatif olarak Uluslararası Finansal Raporlama Standartları'nın ("UFRS") uygulamasıyla da, SPK muhasebe standartlarına uyulmuş sayılacağı belirtilmiştir. Konsolide mali tablolar ve ilgili dipnotlar yukarıda bahsedilen SPK'nın izin verdiği alternatif uygulama çerçevesinde hazırlanmıştır ve SPK tarafından 10 Aralık 2004 tarihli duyuru ile uygulaması zorunlu kılınan formatlara uygun olarak sunulmuştur.

Konsolide mali tablolar Banvit'in ve bağlı ortaklıklarının yasal kayıtlarına dayandırılmış ve Yeni Türk Lirası cinsinden ifade edilmiş olup yukarıda bahsedildiği üzere UFRS'ye göre Grup'un durumunu layığıyla arz edebilmesi için, bir takım tashihiye ve sınıflandırma değişikliklerine tabi tutularak hazırlanmıştır.

**Banvit Bandırma Vitaminli Yem Sanayii A.Ş. ve Bağlı Ortaklıkları**  
**31 Aralık 2007 Tarihinde Sona Eren Yıla Ait**  
**Konsolide Mali Tablo Dipnotları**  
**(Para Birimi: YTL)**

**2.2 Yüksek Enflasyon Dönemlerinde Mali Tabloların Düzeltilmesi**

SPK, 17 Mart 2005 tarihinde almış olduğu bir kararla, Türkiye’de faaliyette bulunan ve SPK Muhasebe Standartları’na uygun mali tablo hazırlayan şirketler için, 1 Ocak 2005 tarihinden itibaren geçerli olmak üzere enflasyon muhasebesi uygulamasının gerekli olmadığını ilan etmiştir. Dolayısıyla konsolide mali tablolarda, 1 Ocak 2005 tarihinden başlamak kaydıyla IASB tarafından yayımlanmış 29 no’lu “Yüksek Enflasyonlu Ekonomilerde Finansal Raporlama” standardı (“UMS 29”) uygulanmamıştır.

**2.3 İşlevsel ve Raporlama Para Birimi**

Banvit ve Türkiye’de faaliyette bulunan bağlı ortaklıklarının işlevsel para birimi ile Grup’un raporlama para birimi YTL’dir.

Yurtdışı bağlı ortaklıkların işlevsel ve raporlama para birimleri ise aşağıdaki gibidir:

	<u>İşlevsel Para Birimi</u>	<u>Raporlama Para Birimi</u>
Nutrinvestments B.V.	Euro	Euro
Banvit Aliment Romania S.R.L. (*)	Romen Levi (“RON”)	USD
Agrafood S.R.L. (**)	RON	USD

(\*) Banvit Aliment Romania S.R.L. ,Nutrinvestments B.V.’nin %100 sahip olduğu bağlı ortaklığıdır.

(\*\*) Agrafood S.R.L., Nutrinvestments B.V.’nin %99,99 sahip olduğu bağlı ortaklığıdır.

Romanya’daki bağlı ortaklıkların işlevsel para birimi her ne kadar RON olsa da, Grup konsolidasyonu amacıyla hazırlanan finansal tablolarda raporlama para birimi olarak yönetim Amerikan Doları’nı tercih etmiştir.

Yabancı bağlı ortaklıklar organizasyon, ekonomik ve finansal açıdan özerk olmalarından dolayı yabancı kuruluş olarak nitelendirilmişlerdir.

**2.4 Konsolidasyon Esasları**

Konsolide mali tablolar, Banvit’in ve bağlı ortaklıklarının 31 Aralık 2007 tarihli mali tablolarından oluşmaktadır.

**Banvit Bandırma Vitaminli Yem Sanayii A.Ş. ve Bağlı Ortaklıkları**  
**31 Aralık 2007 Tarihinde Sona Eren Yıla Ait**  
**Konsolide Mali Tablo Dipnotları**  
**(Para Birimi: YTL)**

Konsolide mali tablolar, aşağıda (i), (ii) ve (iii) paragraflarında yer alan hususlar kapsamında, ana şirket olan Banvit ile Bağlı Ortaklıklar’ın hesaplarını içermektedir. Konsolidasyon kapsamı içinde yer alan Bağlı Ortaklıklar’ın mali tabloları, konsolide mali tabloların tarihi itibarıyla ve yeknesak muhasebe ilke ve uygulamaları gözetilerek Tebliğ’e uygun olarak hazırlanmıştır.

*i)* Bağlı Ortaklıklar, Banvit’in ya (a) doğrudan ve/veya dolaylı olarak kendisine ait olan hisseler neticesinde şirketteki hisselerle ilgili oy hakkının %50’den fazlasını kullanma yetkisi kanalıyla; veya (b) oy kullanma hakkının %50’den fazlasını kullanma yetkisine sahip olmamakla birlikte mali ve işletme politikaları üzerinde fiili hakimiyet etkisini kullanmak suretiyle, mali ve işletme politikalarını Banvit’in menfaatleri doğrultusunda kontrol etme yetkisi ve gücüne sahip olduğu şirketleri ifade eder.

*ii)* Bağlı Ortaklıklar’ın bilanço ve gelir tabloları, tam konsolidasyon yöntemi kullanılarak konsolide edilmiş olup Banvit’in sahip olduğu Bağlı Ortaklıklar’ın kayıtlı değerleri ile özsermayeleri karşılıklı olarak netleştirilmiştir. Banvit ile Bağlı Ortaklıklar arasındaki grup içi işlemler ve bakiyeler konsolidasyon kapsamında karşılıklı olarak silinmiştir. Banvit’in sahip olduğu hisselerin kayıtlı değerleri ilgili özsermaye tablosu hesaplarından netleştirilmiştir.

Banvit’in Haziran 2007’e kadar %20’nin altında kontrol yetkisine sahip olduğu teşkilatlanmış piyasalarda işlem görmeyen ve makul değerleri güvenilir bir şekilde belirlenemeyen özsermaye yatırımı, maliyet bedeli üzerinden, şayet mevcut ise, değer düşüklüğü karşılığının çıkarılması suretiyle muhasebeleştirilmiştir. Bu tür yatırım, satılmaya hazır finansal varlıklar olarak sınıflandırılmıştır (Not 16).

*iii)* Bağlı Ortaklıklar’ın net varlıkları ve dönem sonuçlarındaki azınlık hisseleri, ana ortaklık dışı pay olarak konsolide bilanço ve gelir tablosunda ayrı olarak sınıflandırılmıştır.

**2.5 Karşılaştırmalı Bilgiler ve Önceki Dönem Tarihli Mali Tabloların Düzeltilmesi**

Muhasebe ilkeleri Grup tarafından sürekli olarak uygulanmakta ve daha önceki dönemlerde uygulanan muhasebe ilkeleri ile tutarlılık göstermektedir.

**2.6 Netleştirme**

Finansal varlıklar ve yükümlülükler, yasal olarak netleştirme hakkının var olması, net olarak ödenmesi veya tahsilinin mümkün olması veya varlığın elde edilmesi ile yükümlülüğün yerine getirilmesinin eş zamanlı olarak gerçekleşebilmesi halinde, bilançoda net değerleri ile gösterilirler.

**Banvit Bandırma Vitaminli Yem Sanayii A.Ş. ve Bağlı Ortaklıkları**  
**31 Aralık 2007 Tarihinde Sona Eren Yıla Ait**  
**Konsolide Mali Tablo Dipnotları**  
**(Para Birimi: YTL)**

**NOT 3-UYGULANAN DEĞERLEME İLKELERİ/MUHASEBE POLİTİKALARI**

**3.1 Hasılat&Gelirler**

Gelirler, faaliyetlerinden dolayı Grup'a ekonomik fayda sağlanması muhtemel olduğu ve gelirin güvenilir olarak ölçülebilmesinin mümkün olduğu zaman mali tablolara yansıtılır, gelirin hesaplara yansıtılması için aşağıdaki kriterlerin karşılanması gerekmektedir.

**Mal Satışları**

Satışlardan elde edilen kazançlar, satılan malın tüm riskinin ve mülkiyetinin alıcıya geçtiği ve gelir tutarının güvenilir bir şekilde ölçülebilir olduğu zaman kaydedilir. Net satışlar, mal satışlarından iade, indirim, vergi ve komisyonların düşülmüş haliyle gösterilmiştir.

**Faiz**

Faiz geliri; tahsilat şüpheli olmadıkça, efektif faiz oranı dikkate alınarak, faiz tahakkuk ettikçe kayıtlara alınır.

**Temettüleri**

Ortakların kâr payı alma hakkı doğduğunda gelir kazanılmış kabul edilir.

**3.2 Stoklar**

Stoklar, maliyet bedeli veya net gerçekleşebilir değer düşük olanı ile değerlendirilir. Stokların maliyeti tüm satın alma maliyetlerini, dönüştürme maliyetlerini ve stokların mevcut durumuna ve konumuna getirilmesi için katılan diğer maliyetleri içerir. Stokların birim maliyeti, ağırlıklı ortalama yöntemi ile belirlenmiştir. Net gerçekleşebilir değer, işin normal akışı içinde stokların gerçekleşmesi beklenen satış bedelinden, yapılması gerekli tamamlama maliyeti ile satış giderlerinin indirilmesinden sonra kalan değeri ifade eder (Not 12).

**3.3 Maddi varlıklar**

Maddi varlıklar, 1 Ocak 2005 tarihinden önce iktisap edilen kalemler için YTL'nin 31 Aralık 2004 tarihindeki alım gücüyle ifade edilen düzeltilmiş elde etme maliyetleri üzerinden, 1 Ocak 2005 tarihinden sonra iktisap edilen kalemler için ise elde etme maliyetleri üzerinden, birikmiş amortisman ve mevcutsa kalıcı değer düşüklüğünün indirilmesi sonrasında oluşan net değeri ile konsolide mali tablolara yansıtılmaktadır. Maddi duran varlıklar doğrusal amortisman metoduyla faydalı ömür esasına uygun bir şekilde amortisman tabi tutulmuştur (Not 19). Arazi ve arsalar amortisman tabi tutulmamıştır.

**Banvit Bandırma Vitaminli Yem Sanayii A.Ş. ve Bağlı Ortaklıkları**  
**31 Aralık 2007 Tarihinde Sona Eren Yıla Ait**  
**Konsolide Mali Tablo Dipnotları**  
**(Para Birimi: YTL)**

Maddi varlıkların amortismanı, doğrusal amortisman yöntemi kullanılarak ve aşağıdaki ekonomik ömürler esas alınarak hesaplanmıştır:

Binalar	15-50 yıl
Yeraltı ve Yerüstü Düzenleri	15-25 yıl
Makina, Tesis ve Cihazlar	2-15 yıl
Taşıtlar	4-5 yıl
Döşeme ve Demirbaşlar	3-15 yıl
Özel Maliyetler	5-15 yıl

2004 yılı öncesinde satın alınan makine, tesis ve cihazlar 5 yılda itfa edilirken, 2004 yılı sonrası alımlar ekonomik ömürleri esas alınarak 2-15 yıl arasında değişen sürelerde amortisman tabi tutulmaktadır.

Maddi varlıkların taşınan değerlerinin gerçekleşmeyeceğine yönelik olay veya değişikliklerin meydana gelmesi durumunda herhangi bir değer düşüklüğünün olup olmadığı incelenmektedir. Söz konusu uyarıların olması veya taşınan değerlerin gerçekleşebilir değeri aşması durumunda varlıklar gerçekleşebilir değerlerine indirgenmektedir. Maddi varlıkların gerçekleşebilir değeri net satış fiyatı veya kullarımdaki değerinden büyük olanıdır. Kullanım değeri bulunurken, gelecekteki nakit akışları, cari piyasa koşullarındaki paranın zaman değeri ve bu varlığa özel riskleri yansıtan vergi öncesi iskonto oranı kullanılarak iskonto edilmektedir. Bağımsız olarak büyük bir nakit girişi sağlamayan bir varlığın gerçekleşebilir değeri varlığın ait olduğu nakit girişi sağlayan birim için belirlenmektedir. Değer düşüklükleri gelir tablosuna yansıtılmaktadır.

**3.4 Maddi olmayan varlıklar**

**i) Şerefiye**

Bir bağlı ortaklık veya iştirakin tanımlanabilir net varlıklarının rayiç değerlerini aşan bir maliyet ile elde edilmesi durumunda, elde etme tarihinde oluşan aradaki bu fark şerefiye olarak tanımlanır, Şerefiye, Şirket yönetiminin gelecekte gerçekleştirebilecek ekonomik faydalarla ilgili tahminine bağlı olarak 31 Aralık 2004 tarihine kadar on yılda doğrusal amortisman yöntemine göre itfa edilmiştir. 1 Ocak 2005 tarihinden itibaren şerefiyenin amortisman uygulaması durdurulmuş olup, bunun yerine yıllık olarak değer düşüklüğünün oluşup oluşmadığının tespiti gerekmektedir. Şerefiye, maliyetten 31 Aralık 2004 tarihine kadar oluşmuş birikmiş amortisman ve değer düşüklüğü karşılığının düşülmesiyle (varsa) gösterilmiştir.

**Banvit Bandırma Vitaminli Yem Sanayii A.Ş. ve Bağlı Ortaklıkları**  
**31 Aralık 2007 Tarihinde Sona Eren Yıla Ait**  
**Konsolide Mali Tablo Dipnotları**  
**(Para Birimi: YTL)**

Bir işletmenin satın alınmasına bağlı olmadan elde edilen maddi olmayan varlıklar maliyet bedeli ile aktifleştirilmektedir. Bir işletmenin satın alınmasıyla edinilen maddi olmayan varlıklar, rayiç değeri sağlıklı bir şekilde belirlenebiliyorsa ve bu rayiç değer negatif şerefiye yaratmayacak veya alımla oluşan mevcut negatif şerefiyeyi artırmayacak bir tutarla sınırlı ise, şerefiyeden ayrı olarak aktifleştirilir. İşletme içerisinde yaratılan geliştirme giderleri dışındaki maddi olmayan varlıklar aktifleştirilmemekte ve oluştukları yıl içerisinde giderleştirilmektedir.

*ii) Haklar*

Maddi olmayan varlıklar, iktisap edilmiş kullanım haklarını ve diğer tanımlanabilir hakları içerir. Bunlar, 1 Ocak 2005 tarihinden önce iktisap edilen kalemler için YTL'nin 31 Aralık 2004 tarihindeki alım gücüyle ifade edilen düzeltilmiş elde etme maliyetleri üzerinden, 1 Ocak 2005 tarihinden sonra iktisap edilen kalemler için ise elde etme maliyetleri üzerinden, birikmiş itfa payları ve mevcutsa kalıcı değer düşüklüğünün indirilmesi sonrasında oluşan net değeri ile konsolide mali tablolara yansıtılmaktadır. Maddi olmayan varlıklar doğrusal amortisman yöntemine göre ilgili kıymetin tahmini ekonomik ömrü üzerinden 3-15 yılda itfa edilmektedir.

Maddi olmayan varlıkların taşınan değerlerinin gerçekleşemeyeceğine yönelik olay ve değişikliklerin meydana gelmesi durumunda herhangi bir değer düşüklüğünün olup olmadığı incelenmelidir.

**3.5 Varlıklarda Değer Düşüklüğü**

Grup, canlı varlık, envanter ve ertelenen vergi varlıklar dışında kalan her varlık için her bir bilanço tarihinde, sözkonusu varlığa ilişkin değer kaybının olduğuna dair herhangi bir gösterge olup olmadığını değerlendirir. Eğer böyle bir gösterge mevcutsa, o varlığın geri kazanılabilir tutarı tahmin edilir. Kullanıma uygun olmayan maddi olmayan varlıklarda ise geri kazanılabilir tutar her bir bilanço tarihinde tahmin edilir. Eğer sözkonusu varlığın veya o varlığa ait nakit üreten herhangi bir biriminin kayıtlı değeri, kullanım veya satış yoluyla geri kazanılacak tutarından yüksekse değer düşüklüğü meydana gelmiştir. Değer düşüklüğü kayıpları konsolide gelir tablosunda muhasebeleştirilir.

Şerefiyeler hariç bir varlıkta oluşan değer düşüklüğü kaybı, o varlığın geri kazanılabilir tutarındaki müteakip artışın değer düşüklüğünün kayıtlara alınmalarını izleyen dönemlerde ortaya çıkan bir olayla ilişkilendirilebilmesi durumunda daha önce değer düşüklüğü ayrılan tutarı geçmeyecek şekilde geri çevrilir. Şerefiyelerde daha önceki dönemlerde oluşmuş değer düşüklüğü karşılığı geri çevrilmez.

**Banvit Bandırma Vitaminli Yem Sanayii A.Ş. ve Bağlı Ortaklıkları**  
**31 Aralık 2007 Tarihinde Sona Eren Yıla Ait**  
**Konsolide Mali Tablo Dipnotları**  
**(Para Birimi: YTL)**

**3.6 Borçlanma Maliyetleri**

Krediler, alındıkları tarihlerde, alınan kredi tutarından işlem masrafları çıkartıldıktan sonraki değerleriyle kaydedilir. Krediler, sonradan etkin faiz yöntemi kullanılarak iskonto edilmiş maliyet değerleri üzerinden gösterilir. İşlem masrafları düşüldükten sonra kalan tutar ile iskonto edilmiş maliyet değeri arasındaki fark, konsolide gelir tablosuna kredi dönemi süresince finansman maliyeti olarak yansıtılır. Kredilerden kaynaklanan finansman maliyeti, oluştuğunda konsolide gelir tablosuna kaydedilir.

**3.7 Finansal araçlar**

*i) Sınıflandırma*

Finansal araçların sınıflandırılması, söz konusu araçların hangi amaç için elde edilmesine bağlı olarak belirlenmektedir. Grup yönetiminin vade tarihine kadar elinde tutma niyetinde ve yeteneğinde olduğu belirli veya sabit ödemeleri olan ve sabit bir vadesi bulunan finansal araçlar, vadeye kadar elde tutulacak finansal varlıklar olarak sınıflandırılmıştır. Likidite ihtiyacının karşılanmasına yönelik olarak veya faiz oranındaki değişimler gözetilerek satılabilecek olan kısa vadelerde alınıp satılan finansal araçlar alım satım amaçlı finansal varlıklar olarak sınıflandırılmıştır. Her iki sınıflandırmaya da girmeyen finansal araçlar, satılmaya hazır finansal varlıklar olarak sınıflandırılmıştır. Bunlar, Yönetim'in bilanço tarihinden sonraki 12 aydan daha kısa bir süre için finansal aracı elde tutma niyeti olmadıkça veya işletme sermayesinin arttırılması amacıyla satışına ihtiyaç duyulmayacaksa duran varlıklar olarak gösterilir, aksi halde dönen varlıklar olarak sınıflandırılır.

*ii) Muhasebeleştirme*

Finansal varlıklar Grup'a transfer edildikleri gün, borçlar ise Grup'tan transfer edildikleri gün muhasebeleştirilirler.

*iii) Değerleme*

Finansal araçlar, işlem maliyetleri dahil olmak üzere makul üzerinden değerlendirilir. İlk kayıt tarihinden sonraki raporlama dönemlerinde, Grup'un vade sonuna kadar elinde tutma niyeti ve kabiliyeti olan finansal varlıklar, iskonto edilmiş maliyet değerleri üzerinden değer düşüklüğü dikkate alınarak değerlendirilir.

**Banvit Bandırma Vitaminli Yem Sanayii A.Ş. ve Bağlı Ortaklıkları**  
**31 Aralık 2007 Tarihinde Sona Eren Yıla Ait**  
**Konsolide Mali Tablo Dipnotları**  
**(Para Birimi: YTL)**

Alım-satım amaçlı finansal varlıklar ve satılmaya hazır finansal varlıklar bilanço tarihindeki rayiç değerleri ile değerlendirilirler. Alım-satım amaçlı finansal varlıklardan kaynaklanan gerçekleşmemiş kâr ve zararlar dönem kâr zararına yansıtılır. Satılmaya hazır finansal varlıklardan kaynaklanan gerçekleşmemiş kâr ve zararlar ise, satışa ya da sürekli değer düşüklüğüne karar verilene kadar, özkaynaklar altında muhasebeleştirilir ve satışta ya da değer düşüklüğünde daha önce özkaynaklar içinde oluşan kümülatif kâr zarar dönem kâr zararına intikal ettirilir. Aktif bir piyasada oluşmuş piyasa fiyatı olmayan ve diğer değerlendirme yöntemleri kullanılarak piyasa değeri tespit edilemeyen satılmaya hazır finansal varlıklar konsolide mali tablolarda enflasyon muhasebesinin sona erdiği tarihte geçerli olan satın alma gücüyle gösterilmiş tutardan şayet mevcutsa değer düşüklüğü karşılığının çıkarılması suretiyle değerlendirilmiştir.

*iv) Makul değer ile değerlendirme prensipleri*

Makul değer, istekli alıcı ve satıcıların biraraya geldiği piyasalarda bir aktifin başka bir varlıkla değiştirilebileceği veya bir taahhütün yerine getirilebileceği değerdir. Bir finansal enstrümanın piyasa değeri, aktif bir pazarın mevcudiyeti durumunda, satıştan elde edilebilecek tutara veya satın almadan doğabilecek borca eşittir.

Finansal enstrümanların makul değeri Grup tarafından piyasalara ilişkin bilgiler ve gerekli değerlendirme yöntemleri kullanılarak belirlenmiştir. Ancak, makul değer belirlenmesinde kullanılan piyasa verilerinin yorumlanmasına gerek duyulmaktadır. Bu nedenle, bu raporda sunulan tahminler Grup'un varlıklarını elden çıkarması durumunda cari piyasa koşullarında elde edebileceği değerler olmayabilir.

Banka mevduatları, alacaklar, teminat mektupları ve akreditifler gibi şarta bağlı taahhütler, karşı tarafın anlaşmanın şartlarını yerine getirememesi durumunda, Grup finansal durumunu olumsuz yönde etkileyebilecek önemli finansal enstrümanlardır.

Bazı finansal varlıkların maliyet değerine eşit olan kayıtlı değerlerinin, kısa vadeli nitelikleri nedeniyle gerçeğe uygun değerlerine eşit olduğu varsayılmaktadır.

Aşağıda her mali enstrümanın gerçeğe uygun tahmini değerlerini belirlemede kullanılan yöntemler ve varsayımlar belirtilmiştir.

Dönem sonu kurlarıyla çevrilen döviz cinsinden olan bakiyelerin makul değerlerinin, kayıtlı değerlerine yaklaştığı kabul edilmektedir.

**Banvit Bandırma Vitaminli Yem Sanayii A.Ş. ve Bağlı Ortaklıkları**  
**31 Aralık 2007 Tarihinde Sona Eren Yıla Ait**  
**Konsolide Mali Tablo Dipnotları**  
**(Para Birimi: YTL)**

**Kasa ve bankalar:** Yabancı para cinsinden olan kasa ve banka bakiyeleri dönem sonu kurundan değerlendirilmiştir. Bilançodaki nakit ile bankadaki mevduatın mevcut değeri, bu varlıkların gerçeğe uygun tahmini değerleridir.

Ticari alacakların ve bu alacaklardan tahsil edilemeyenler için ayrılmış olan karşılıkların kayıtlı değerleri makul değer olarak kabul edilmektedir.

Kısa vadeli krediler ve diğer parasal yükümlülüklerin kayıtlı değeri makul değer olarak kabul edilmiştir.

Ticari yükümlülükler tahmini makul değerleriyle gösterilmiştir.

Değişken faiz oranlarına sahip yabancı para uzun vadeli krediler bilanço tarihinde döviz kuru ile YTL'ye çevrilmiş olup, makul değerleri kayıtlı değere yaklaşmaktadır.

Alım-satım amaçlı varlıkların makul değerlerindeki değişimlere bağlı olarak ortaya çıkan gelir ve giderler, konsolide gelir tablosunda gösterilmektedir.

Cari dönemde satılmaya hazır finansal varlıklara ilişkin herhangi bir makul değer kaybı ve kazancı oluşmamıştır.

*v) Muhasebe kayıtlarından çıkarma*

Grup'un finansal varlıklar üzerindeki sözleşmeye bağlı haklarını kaybetmesi durumunda bu varlıklar muhasebe kayıtlarından çıkarılır. Bu olay finansal varlıklar satıldığı, süresi dolduğu veya haklarından feragat edildikleri zaman gerçekleşir. Finansal borçlar, yükümlülük yerine getirildiği, iptal edildiği veya süresi dolduğunda kayıtlardan çıkarılır.

*vi) Türev enstrümanlar*

Grup, operasyonel maliyetlerinden kaynaklanan fiyat riskine karşı korunmak için türev enstrümanları kullanmaktadır. Türev finansal araçlar ilk olarak kayda alınmalarında elde etme maliyeti ile kayda alınmalarını izleyen dönemlerde makul değer ile değerlendirilmektedir. Grup'un türev finansal araçlarını mısır için yapılan future işlemleri oluşturmaktadır.

**Banvit Bandırma Vitaminli Yem Sanayii A.Ş. ve Bağlı Ortaklıkları**  
**31 Aralık 2007 Tarihinde Sona Eren Yıla Ait**  
**Konsolide Mali Tablo Dipnotları**  
**(Para Birimi: YTL)**

*vii) Finansal risk yönetimi*

Grup finansal araçların kullanımından dolayı aşağıdaki risklere maruz kalmaktadır:

- Kredi riski
- Likidite riski
- Piyasa riski

Bu not, Grup'un maruz kaldığı yukarıdaki her bir riskin değerlendirilmesi ve yönetilmesi ile ilgili hedefleri, politikaları ve süreçleri ve Grup'un sermaye yönetimi hakkında bilgi vermektedir. Bahsi geçen risklere ilişkin analizler Not 29 ve Not 44'te verilmiştir.

Grup'un risk yönetim sürecinin kurulması ve takibi konusundaki tüm sorumluluk Grup Yönetimi'ne aittir.

Grup'un risk yönetim politikaları, Grup'un karşılaştığı riskleri tespit ve analiz etmek, uygun risk limitleri ve kontrolleri belirleyerek bu limitlere bağlılığını gözlemlemek üzere kurulmuştur. Risk yönetim politika ve sistemleri, Grup'un faaliyetleri ve piyasa koşullarındaki değişimleri yansıtacak şekilde sürekli gözden geçirilmektedir.

**Kredi riski**

Bir müşterinin ya da karşı tarafın finansal enstrümanlarla ilgili sözleşmenin şartlarını yerine getirememesinden kaynaklanmakta olup Grup'un alacaklarından doğabilecek finansal zararlar kredi riskini oluşturmaktadır.

Grup yönetiminin kredi riskini gözlemlemek için mevcut bir kredi risk politikası bulunmaktadır. Bu riskler, kredi değerlendirmeleri ve tek bir karşı taraftan toplam riskin sınırlandırılması ile kontrol edilir. Kredi riski, müşteri tabanını oluşturan kuruluş sayısının çokluğu dolayısıyla dağıtılmaktadır.

Raporlama tarihi itibarıyla, Grup'un belirli bir taraftan önemli bir kredi riski bulunmamaktadır. Grup'un maruz kaldığı azami kredi riski, finansal varlıkların tümünün Not 44'te bilançoda kayıtlı değerleriyle gösterilmesiyle yansıtılmıştır.

**Likidite riski**

Likidite riski Grup'un ileri tarihlerdeki finansal yükümlülüklerini karşılayamaması riskidir. Grup'un likidite riski, mevcut ve ilerideki muhtemel borç gereksinimlerinin normal koşullarda ya da kriz durumlarında fonlanabilmesi için çeşitli finansal kuruluşlardan Grup'u zarara uğratmayacak ya da itibarını zedelemeyecek şekilde yeterli finansman olanakları temin edilerek yönetilmektedir.

**Banvit Bandırma Vitaminli Yem Sanayii A.Ş. ve Bağlı Ortaklıkları**  
**31 Aralık 2007 Tarihinde Sona Eren Yıla Ait**  
**Konsolide Mali Tablo Dipnotları**  
**(Para Birimi: YTL)**

**Piyasa riski**

Piyasa riski; döviz kurları, faiz oranları ya da menkul kıymetler piyasalarında işlem gören enstrümanların fiyatları gibi para piyasasındaki değişikliklerin Grup'un gelirinin ya da sahip olduğu finansal varlıkların değerinin değişmesi riskidir. Piyasa riski yönetimi, piyasa riskine maruz kalmayı kabul edilebilir sınırlar dahilinde kontrol ederken, risk getirisini optimize etmeyi amaçlamaktadır.

**Döviz kuru riski**

Grup, döviz cinsinden borçlu veya alacaklı bulunulan meblağların Yeni Türk Lirası'na çevrilmesinden dolayı kur değişikliklerinden doğan döviz kuru riskine maruz kalmaktadır. İlgili döviz kuru riski için Grup yönetimi döviz pozisyonunu yakından takip etmektedir (Not 29). 31 Aralık 2007 tarihi itibarıyla, döviz kur riskini yönetmek amacıyla herhangi bir türev enstrüman bulunmamaktadır.

**Faiz oranı riski**

Grup, faiz içeren varlık ve yükümlülüklerin tabi olduğu faiz oranlarının değişiminin etkisinden doğan faiz oranı riskine maruz kalmaktadır. Grup Yönetimi'nin genel politikası, yatırımcı, alacaklı ve piyasa güveninin devamlılığını sağlamak ve Grup'un gelecek faaliyetlerini geliştirerek güçlü sermaye yapısını sürdürmektir.

Grup, 31 Aralık 2007 itibarıyla faiz oranı riskini dengelemek için herhangi bir türev enstrümanı kullanmamıştır.

**Fiyat riski**

Grup, global piyasalarda yem fiyatlarındaki değişikliklerden doğan fiyat riskine maruz kalmaktadır. Grup Yönetimi'nin genel politikası, yem fiyatlarındaki değişimler nedeniyle nakit akışlarında oluşacak dalgalanmaları hafifletecek önlemleri almaktır.

31 Aralık 2007 tarihi itibarıyla, Grup fiyat riski etkisini hafifletmek amacıyla mısır için future işlemi yapmıştır.



**Banvit Bandırma Vitaminli Yem Sanayii A.Ş. ve Bağlı Ortaklıkları**  
**31 Aralık 2007 Tarihinde Sona Eren Yıla Ait**  
**Konsolide Mali Tablo Dipnotları**  
**(Para Birimi: YTL)**

**3.8 Kur Değişiminin Etkileri**

Dönem içerisinde tamamlanan yabancı para işlemler, ilgili işlem tarihlerindeki kurlarla çevrilerek hesaplara yansıtılmıştır. Yabancı para cinsinden aktif ve pasifler ise bilanço tarihindeki geçerli kurlar esas alınarak Yeni Türk Lirası'na çevrilmiştir. Ortaya çıkan tüm farklar ilgili gelir ve gider hesaplarına yansıtılmıştır.

Yabancı para çevrim kurları birbirini izleyen yıllar itibariyle aşağıdaki gibidir:

Tarih	USD/YTL	EUR/YTL
31 Aralık 2006	1.406 YTL	1.852 YTL
31 Aralık 2007	1.165 YTL	1.710 YTL

Yabancı bağlı ortaklıkların varlık ve borçları bilanço tarihindeki kurdan çevrilirken, net dönem kârı (zararı) hariç özsermaye kalemleri tarihsel değerleri ile konsolide finansal tablolara yansıtılmıştır. Yabancı bağlı ortaklıkların gelir tabloları ise dönemin ortalama döviz kurları esas alınarak çevrilir. Konsolidasyon kapsamına dahil edilen yabancı bağlı ortaklıkların, mali tablolarının sunum para birimi olan YTL'ye çevriminden kaynaklanan farklar "Yabancı Para Çevrim Farkları" olarak özkaynaklar içerisinde sınıflanmıştır.

**3.9 Hisse Başına Kâr/(Zarar)**

Konsolide gelir tablosunda belirtilen hisse başına kâr/zarar, net kârın ya da zararın, raporlama boyunca piyasada bulunan hisse senetlerinin ağırlıklı ortalama adedine bölünmesiyle bulunmaktadır.

Türkiye'de şirketler sermayelerini hali hazırda bulunan hissedarlarına, geçmiş yıl kazançlarından ve yasal mali tablolarında taşıdıkları yeniden değerlendirme fonlarından dağıttıkları "bedelsiz hisse" yolu ile arttırmaktadırlar. Bu tip "bedelsiz hisse" dağıtımları, hisse başına kâr/zarar hesaplamalarında, ihraç edilmiş hisse gibi değerlendirilir. Buna göre, bu hesaplamalarda kullanılan ağırlıklı ortalama hisse sayısı, söz konusu hisse senedi dağıtımlarının geçmişe dönük etkileri de dikkate alınarak bulunur.

**Banvit Bandırma Vitaminli Yem Sanayii A.Ş. ve Bağlı Ortaklıkları**  
**31 Aralık 2007 Tarihinde Sona Eren Yıla Ait**  
**Konsolide Mali Tablo Dipnotları**  
**(Para Birimi: YTL)**

**3.10 Bilanço Tarihinden Sonraki Olaylar**

Bilanço tarihinden sonraki olaylar; bilanço tarihi ile bilançonun yayımı için yetkilendirme tarihi arasındaki tüm olayları kapsar.

Grup, bilanço tarihinden sonraki düzeltme gerektiren olayların ortaya çıkması durumunda, konsolide mali tablolara alınan tutarları bu yeni duruma uygun şekilde düzeltir.

**3.11 Karşılıklar, Şarta Bağlı Yükümlülükler ve Şarta Bağlı Varlıklar**

Grup yönetimi geçmiş olaylardan kaynaklanan mevcut bir hukuki veya zımni yükümlülüğün bulunduğu, bu yükümlülüğün yerine getirilmesi için ekonomik fayda içeren kaynakların işletmeden çıkmasının muhtemel olduğu ve söz konusu yükümlülük tutarının güvenilir bir biçimde tahmin edilebildiği durumlarda, ilişikteki konsolide mali tablolarda söz konusu yükümlülük tutarı kadar karşılık ayırmaktadır. Paranın zaman değerinin etkisinin önemli olduğu durumlarda, karşılık tutarı; yükümlülüğün yerine getirilmesi için gerekli olması beklenen giderlerin bugünkü değeri olarak belirlenir. Karşılıkların bugünkü değerine indirgenmesinde kullanılacak iskonto oranının belirlenmesinde, ilgili piyasalarda oluşan faiz oranı ile sözkonusu yükümlülükle ilgili risk dikkate alınır.

Şarta bağlı yükümlülükler, ekonomik fayda içeren kaynakların işletmeden çıkma ihtimalinin muhtemel hale gelip gelmediğinin tespiti amacıyla sürekli olarak değerlendirmeye tabi tutulur. Ekonomik fayda içeren kaynakların işletmeden çıkma ihtimalinin uzak olduğu durumlar hariç, mali tablo dipnotlarında açıklanır.

Ekonomik faydanın işletmeye gireceğinin muhtemel hale gelmesi halinde, şarta bağlı varlıkla ilgili olarak mali tablo dipnotlarında açıklama yapılır. Ekonomik faydanın işletmeye gireceğinin kesine yakın hale gelmesi durumunda ise, söz konusu varlık ve bununla ilgili gelir değişikliğinin olduğu tarihte mali tablolara alınır.

**3.12 Muhasebe Politikaları, Muhasebe Tahminlerinde Değişiklik ve Hatalar**

Grup benzer nitelikteki işlemleri, diğer olayları ve durumları tutarlı olarak konsolide mali tablolara alır, değerler ve sunar. Muhasebe politikalarında yapılan önemli değişiklikler ve tespit edilen önemli muhasebe hataları geriye dönük olarak uygulanır ve önceki dönem mali tabloları yeniden düzenlenir. Muhasebe tahminlerindeki değişiklikler, yalnızca bir döneme ilişkin ise, değişikliğin yapıldığı cari dönemde, gelecek dönemlere ilişkin ise, hem değişikliğin yapıldığı dönemde hem de gelecek dönemlerde, ileriye yönelik olarak uygulanır.

**Banvit Bandırma Vitaminli Yem Sanayii A.Ş. ve Bağlı Ortaklıkları**  
**31 Aralık 2007 Tarihinde Sona Eren Yıla Ait**  
**Konsolide Mali Tablo Dipnotları**  
**(Para Birimi: YTL)**

**3.13 Kiralama İşlemleri**

Grup'un esas olarak mülkiyetin tüm risk ve ödülleri üstüne aldığı maddi varlık kiralaması, finansal kiralama şeklinde sınıflandırılır. Finansal kiralamalar, kiralama döneminin başında kiralanan varlığın rayiç değerinden veya asgari kira ödemelerinin o günkü indirgenmiş değerinden düşük olanı üzerinden kaydedilir. Her bir kira ödemesi, bakiye borç üzerinde sabit bir oranın elde edilmesi amacıyla borç ve finansal masraflar arasında tahsis edilir. Finansal masraflar düşüldükten sonra ilgili finansal kiralama borçları, finansal kiralama borçları olarak kayıtlara alınır (Not 8). Finansman maliyetinin faiz unsuru, kira dönemi boyunca konsolide gelir tablosuna gider olarak yansıtılır. Finansal kiralama yolu ile satın alınan maddi duran varlıklar, varlığın tahmini faydalı ömrü üzerinden amortismanına tabi tutulur.

Mülkiyete ait risk ve ödüllerin önemli bir kısmının kiralayana ait olduğu kiralama işlemi, işletme kiralaması olarak sınıflandırılır. İşletme kirası olarak yapılan ödemeler, kira dönemi boyunca doğrusal yöntem ile konsolide gelir tablosuna gider olarak kaydedilir.

**3.14 İlişkili Taraflar**

Konsolide mali tablolarda ve bu raporda, ortaklar, üst düzey idari personel ve Yönetim Kurulu üyeleri, aileleri ve onlar tarafından kontrol edilen veya onlara bağlı şirketler, iştirak ve ortaklıklar, ilişkili taraflar olarak kabul ve ifade edilmişlerdir. Olağan faaliyetler nedeniyle ilişkili taraflarla bazı iş ilişkilerine girilebilir.

**3.15 Finansal Bilgilerin Bölümlere Göre Raporlaması**

Grup, satışlarının büyük çoğunluğunu Türkiye'de gerçekleştirmektedir. Grup yönetimi bölümlere göre raporlama yapmayı gerektirecek farklı türdeki ürün ve farklı coğrafi bölgeler olmadığı için bölümlere göre finansal bilgilerin raporlamasını yapmamaktadır.

**3.16 Devlet Teşvik ve Yardımlar**

Grup makul değerleri ile izlenen parasal olmayan devlet teşvikleri de dahil olmak üzere tüm devlet teşviklerini, elde edilmesi için gerekli şartların Grup tarafından yerine getirileceğine ve teşviğin işletme tarafından elde edilebileceğine dair makul bir güvence oluştuğunda konsolide mali tablolara alınır.

**Banvit Bandırma Vitaminli Yem Sanayii A.Ş. ve Bağlı Ortaklıkları**  
**31 Aralık 2007 Tarihinde Sona Eren Yıla Ait**  
**Konsolide Mali Tablo Dipnotları**  
**(Para Birimi: YTL)**

Varlıklarla ilgili devlet teşvikleri, bilançoda ertelenmiş gelir olarak muhasebeleştirilir. Devlet teşviklerinin, ertelenmiş gelir olarak gösterildiği bu durumunda, varlığın faydalı ömrü boyunca sistematik ve makul bir biçimde gelir tablosuyla ilişkilendirilir. Varlık alımları ve ilgili devlet teşvikleri, teşviğin bilançodaki gösterim yöntemi dikkate alınmaksızın, nakit akım tablosunda varlıklara yapılan brüt yatırımları göstermek üzere ayrı kalemler olarak gösterilir.

**3.17 Kurum Kazancı Üzerinden Hesaplanan Vergiler**

Dönemin vergi karşılığı, cari yıl vergisi ve ertelenmiş vergiyi içermektedir. Dönemin vergi karşılığı, özkaynaklarda kayıtlara alınan kalemlerin özkaynaklarda yansıtılan vergileri haricinde gelir tablosuna kaydedilir.

Cari yıl vergi yükümlülüğü, dönem kârının vergiye tabi olan kısmı üzerinden ve raporlama tarihinde geçerli olan vergi oranları ile hesaplanan vergi yükümlülüğünü ve geçmiş yıllardaki vergi yükümlülüğü ile ilgili düzeltme kayıtlarını içermektedir.

Ertelenmiş vergi borcu veya alacağı varlıkların ve borçların mali tablolarda gösterilen değerleri ile yasal vergi matrahı hesabında dikkate alınan tutarları arasındaki geçici farklılıkların bilanço yöntemine göre vergi etkilerinin hesaplanmasıyla belirlenmektedir. Ertelenmiş vergi borcu veya alacağı, söz konusu geçici farklılıkların ortadan kalkacağı ilerideki dönemlerde geçerli olacağı öngörülen vergi oranları dikkate alınarak konsolide mali tablolara yansıtılmaktadırlar. Başlıca geçici farklar, gelir ve giderlerin mali tablolardaki ve vergi kanunlarına göre değişik raporlama dönemlerinde muhasebeleşmesinden ve maddi duran varlıklar ile ilgili aktifleşme ve amortisman farklılıklarından kaynaklanmaktadır.

Ertelenmiş vergi varlığı gelecekteki mali kârlardan ilgili vergi avantajının gerçekleşmesi kuvvetle muhtemel olarak indirim tabi olduğu ölçüde kayıtlara alınır. Ertelenmiş vergi varlığı her raporlama döneminde incelenir ve ilgili vergi avantajının gerçekleşme ihtimalinin muhtemel olmadığı kapsam kadar kayıtlı değeri indirilir.

**3.18 Çalışanlara Sağlanan Faydalar/Kıdem Tazminatları**

Yürürlükteki kanunlara göre, istifa ve İş Kanunu'nda belirtilen davranışlar dışındaki sebeplerle istihdamı sona eren çalışanlara belirli bir toplu ödeme yapmakla yükümlüdür. Kıdem tazminatı karşılığı, tüm çalışanların emeklilikleri dolayısıyla ileride doğacak yükümlülük tutarlarının net bugünkü değerine göre hesaplanmış ve konsolide mali tablolarda yansıtılmıştır.

**Banvit Bandırma Vitaminli Yem Sanayii A.Ş. ve Bağlı Ortaklıkları**  
**31 Aralık 2007 Tarihinde Sona Eren Yıla Ait**  
**Konsolide Mali Tablo Dipnotları**  
**(Para Birimi: YTL)**

**3.19 Canlı Varlıklar**

Damızlık tavuklar, damızlık yarka sürüleri, broiler canlı tavuk ve hindiler konsolide mali tablolarda canlı varlıklar kalemi içerisinde sınıflandırılmıştır. Damızlık tavuklar 12 aylık ekonomik ömürleri esas alınarak itfa edilmektedir. Bu canlı varlıkların, aktif bir piyasası olmamasından dolayı maliyet eksi birikmiş itfa ve varsa değer düşüklüğü karşılığı ayrıldıktan sonra konsolide mali tablolara yansıtılmaktadır.

Damızlık yarka sürüleri, broiler canlı tavuk ve hindiler aktif bir piyasası olmamasından dolayı konsolide mali tablolarda maliyet ve varsa değer düşüklüğü karşılığı ayrıldıktan sonra gösterilmiştir.

Grup kırmızı et üretimi amacıyla 2006 yılı içerisinde bir buzağı çiftliği kurmuştur. Ekonomik ömürleri bir yıldan uzun olan söz konusu buzağılar konsolide mali tablolara UMS 41 "Canlı Varlıklar" standardı uyarınca gerçeğe uygun değerlerinden tahmini pazar yeri maliyetleri düşülmesi suretiyle yansıtılmıştır.

**3.20 Konsolide Nakit Akım Tablosu**

Konsolide nakit akım tablosunda, döneme ilişkin konsolide nakit akımları esas, yatırım ve finansman faaliyetlerine dayalı bir biçimde sınıflandırılarak raporlanır (Not 43).

Esas faaliyetlerden kaynaklanan konsolide nakit akımları, Grup'un faaliyetlerinden kaynaklanan konsolide nakit akımlarını gösterir.

Yatırım faaliyetleriyle ilgili konsolide nakit akımları, Grup'un yatırım faaliyetlerinde kullandığı ve elde ettiği konsolide nakit akımlarını gösterir.

Finansman faaliyetlerine ilişkin nakit akımları, Grup'un finansman faaliyetlerinde kullandığı konsolide kaynakları ve bu kaynakların geri ödemelerini gösterir.

Nakit ve nakit benzeri değerler, nakit ve banka mevduatı ile tutarı belirli nakde kolayca çevrilebilen kısa vadeli, yüksek likiditeye sahip ve vadesi 3 ay veya daha kısa olan yatırımları içermektedir.

**Banvit Bandırma Vitaminli Yem Sanayii A.Ş. ve Bağlı Ortaklıkları**  
**31 Aralık 2007 Tarihinde Sona Eren Yıla Ait**  
**Konsolide Mali Tablo Dipnotları**  
**(Para Birimi: YTL)**

**3.21 Giderler**

Giderler tahakkuk esasına göre muhasebeleştirilir. Satışların maliyeti ve faaliyet giderleri ilgili giderleri tahakkuk ettiği anda kaydedilir. Operasyonel kiralama kapsamında yapılan kira ödemeleri, kiralama süresince, eşit tutarlarda konsolide gelir tablosuna gider olarak yansıtılır.

**NOT 4-HAZIR DEĞERLER**

31 Aralık tarihi itibarıyla, hazır değerlerin detayı aşağıdaki gibidir:

	2007	2006
Kasa	618.805	545.438
Banka	4.698.520	3.557.425
Çekler	1.996.840	10.360.304
Diğer likit değerler	3.879.069	2.535.120
<b>Toplam</b>	<b>11.193.234</b>	<b>16.998.287</b>

Grup'un 31 Aralık 2007 tarihi itibarıyla bankadaki mevduatın tamamı vadesizdir (2006: mevduatın tamamı vadesizdir). Grup'un hazır değerlerinde sınıflanan çeklerin vadesi 31 Aralık 2007 ve öncesidir. Vadesi 31 Aralık 2007 sonrası olan çekler ticari alacaklar içinde sınıflanmaktadır.

Grup'un 31 Aralık 2007 tarihi itibarıyla 99.879 YTL (2006: 587.256 YTL) tutarındaki vadesiz mevduatı civiv yetiştiricilerinin bir banka aracılığıyla sağladığı finansmanın teminatı olarak aynı banka tarafından bloke edilmiştir.

**NOT 5-MENKUL KIYMETLER**

Yoktur.

**NOT 6-FİNANSAL BORÇLAR****Banvit Bandırma Vitaminli Yem Sanayii A.Ş. ve Bağlı Ortaklıkları  
31 Aralık 2007 Tarihinde Sona Eren Yıla Ait  
Konsolide Mali Tablo Dipnotları  
(Para Birimi: YTL)**

	2007			2006		
	Para Birimi	Yabancı Para Miktarı	YTL Miktarı	Para Birimi	Yabancı Para Miktarı	YTL Miktarı
<b>Kısa vadeli finansal borçlar</b>						
Amerikan doları	12.648.894	14.732.167	Libor+%3,15- %3,5 %17,50	Amerikan Doları	14.628.452	20.561.752
YTL	-	843.951		YTL	-	11.590.471
	12.648.894	15.576.118			14.628.452	32.152.223
<b>Uzun vadeli finansal borçların kısa vadeye düşmüş kısmı</b>						
i) Genel Satış Yönetimi (GSM) kredisinin kısa vadeye düşmüş kısmı	Amerikan doları	11.211.418	13.057.938	Libor+%0,12-%0,15	Amerikan Doları	8.617.154
ii) International Finance Corporation (IFC) kredisinin kısa vadeye düşmüş kısmı	Amerikan doları	1.877.411	2.186.621	Libor+%3,1-%3,5	Amerikan Doları	3.390.631
iii) Diğer banka kredilerinin kısa vadeye düşmüş kısmı	Amerikan doları	2.022.966	2.356.148	Libor+%2,5	Amerikan Doları	3.140.287
		15.111.795	17.600.707			15.148.072
<b>Uzun vadeli finansal borçlar</b>						
iv) Uzun vadeli GSM kredileri	Amerikan doları	10.592.311	12.336.864	Libor+%0,12-%0,15	Amerikan Doları	7.335.980
v) International Finance Corporation (IFC) kredisi	Amerikan doları	23.459.993	27.323.853	Libor+%3,1		
vi) Uzun vadeli diğer banka kredileri	Amerikan doları	13.183.747	15.355.110	Libor+%2,5	Amerikan Doları	1.666.665
		47.236.051	55.015.827			9.002.645
		88.192.652				12.654.117
<b>Toplam YTL</b>						66.098.470

**Banvit Bandırma Vitaminli Yem Sanayii A.Ş. ve Bağlı Ortaklıkları  
31 Aralık 2007 Tarihinde Sona Eren Yıla Ait  
Konsolide Mali Tablo Dipnotları  
(Para Birimi: YTL)**

Finansal borçların geri ödeme planları şu şekildedir:

	2007	2006
0-6 ay	9.695.097	48.843.902
6-12 ay	23.481.728	4.600.451
1-2 yıl	13.314.471	9.456.862
2-5 yıl	16.396.123	3.197.255
5 yıl üzeri	25.305.233	-
<b>Toplam</b>	<b>88.192.652</b>	<b>66.098.470</b>

Not 19'da belirtildiği üzere; IFC kredisi ve özel bir bankadan kullanılmış olan kredilere teminat amacıyla Grup'un maddi varlıklarının üzerinde 52.411.500 YTL (45.000.000 Amerikan Doları karşılığı olan) tutarında ipotek vardır.

13 Temmuz 2000'de IFC ile imzalanan kredi anlaşmasının içeriği şu şekildedir:

IFC'den alınan 20.000.000 Amerikan Doları tutarındaki kredinin geri ödemesi; yatırımın tamamlandığı kabul edilene kadar LIBOR+%3,5 ve takip eden senelerde LIBOR+%3 faiz oranı işletilerek 8 senede olmuştur. 17 Nisan 2002 tarihinde başlayıp 15 Ekim 2007 tarihinde sona erecek olan anapara ödemeleri her yıl Nisan ve Ekim aylarında 1.666.667 Amerikan Doları olacak şekilde 12 eşit taksitte yapılmıştır. Krediyeye ilişkin faiz ödemeleri ise 6 ayda bir yapılmıştır. Bu kredi 31 Aralık 2007 tarihi itibarıyla kapanmış olup son anapara ve faiz ödemesi 15 Ekim 2007 tarihinde yapılmıştır.

Grup 21 Mayıs 2007 tarihinde IFC'den 25.000.000 Amerikan Doları tutarında kredi kullanmış ve aynı sözleşmeyle 10.000.000 Amerikan Doları tutarında Stand-by kredisi için anlaşmıştır. Stand-by kredisi 15 Aralık 2007 tarihinden sonra Grup'un bu kredinin aktivasyonu ile ilgili başvurusu sonrası alınabilecektir. Alınan bu kredinin bir kısmı kısa vadeli borçların kapatılmasında, bakiyesi de önümüzdeki üç yıl içinde gerçekleştirilmesi planlanan büyükbaş yetiştiriciliği ve ilgili yatırımlarda kullanılacaktır. 25.000.000 Amerikan Doları tutarındaki kredinin geri ödemesi 15 Nisan 2010 tarihinde başlayacak olup LIBOR+%3,1 faiz oranı işletilerek 15 Ekim 2015 tarihinde geri ödemesi tamamlanacaktır. Kredinin anapara geri ödemesi altı ayda bir 2.083.334 Amerikan Doları olacak şekilde ödenecektir. Stand-by kredisi ise kredinin aktivasyonunun üçüncü yılında 12 eşit taksitle altı ayda bir ödenecektir. Grup, IFC kredilerine karşılık 30.000.000 Amerikan Doları tutarında sabit kıymeti ipotek etmiştir.

**Banvit Bandırma Vitaminli Yem Sanayii A.Ş. ve Bağlı Ortaklıkları**  
**31 Aralık 2007 Tarihinde Sona Eren Yıla Ait**  
**Konsolide Mali Tablo Dipnotları**  
**(Para Birimi: YTL)**

GSM ("Genel Satış Yönetimi") borçları Amerika Birleşik Devletleri'nde ("ABD") bulunan tarım şirketlerinin müşterileri için sağlanmış bir kredi türüdür. ABD Tarım Bakanlığı Türkiye'de faaliyet gösteren tarım şirketlerinin yararlanması için bu hakkı Türkiye'de faaliyet gösteren firmalara da tanımıştır. GSM kredileri yalnızca ithalat amaçlı kullanılabilir olup belirli ürün türleri için geçerlidir. Bu ürün grupları genel olarak soya ve mısır türevleridir. ABD Tarım Bakanlığı, GSM kredileri için Türkiye'ye tanıdığı limiti Türkiye'de faaliyet gösteren bankalara belirli limitler içinde dağıtmıştır. Grup GSM kredisini kullanmak için ilgili banka anlaşma imzaladıktan sonra ABD'de almak istediği ürün için ihaleye çıkar ve en uygun fiyatı veren şirketle anlaşıp akreditif sistemiyle alım yapar.

Bu durumda banka aracı olup ödemeyi LIBOR+%0,12 ile LIBOR+%0,15 faiz aralığıyla yapar (31 Aralık 2006-LIBOR+%0,15 ile LIBOR+%0,16). Grup bu krediyi kullanırken ilgili bankaya kalan kredi anapara bakiyesi üzerinden yıllık ortalama %1,5 komisyon öder. Kredi 2 veya 3 yıllık süreler için açılıp, yılda 1 defa anapara ve 6 ayda bir faiz ödemesi yapılmaktadır. Grup 9 Ağustos 2007'de TSKB'den 10.000.000 Amerikan Doları tutarında kredi kullanmıştır. Kredinin geri ödemesi LIBOR+%2,5 faiz oranı işletilerek 5 senede olacaktır. 18 Temmuz 2008 tarihinden başlayarak 18 Temmuz 2012 tarihinde sona erecek olan anapara ödemeleri her yıl 3 aylık dönemler halinde 588.235 Amerikan Doları olacak şekilde 17 eşit taksitte yapılacaktır. Krediyeye ilişkin faiz ödemeleri ise 3 ayda bir yapılacaktır. Grup, TSKB kredisine karşılık 15.000.000 Amerikan Doları tutarında sabit kıymeti ipotek etmiştir.

Grup, T.Garanti Bankası Malta Şubesi (Garanti Bankası) 'den Genel Kredi Sözleşmesi çerçevesinde 16 Kasım 2007'de 5 milyon ile 22 Kasım 2007'de 4 milyon ve Yapı ve Kredi Bankası A.Ş. (YKB)'den 23 Kasım 2007 tarihinde 1,5 milyon Amerikan Doları kredi kullanmıştır. Bu kredilere ilişkin faiz oranları sırasıyla %6,15, %6, %6,25'tir. Garanti Bankası'dan alınan kredilerin anapara ve faiz ödemeleri kredinin alındığı tarihten itibaren bir yıl ve YKB'den alınan kredinin ise 6 ay sonra gerçekleşecektir.

**NOT 7-TİCARİ ALACAKLAR VE TİCARİ BORÇLAR**

31 Aralık tarihi itibarıyla ticari alacakların detayı aşağıdaki gibidir:

Ticari Alacaklar	2007	2006
Alicilar	48.634.266	35.130.164
Vadeli çekler	33.821.335	13.373.360
Eksi: Şüpheli alacak karşılığı	(1.797.007)	(1.046.002)
Eksi: Tahakkuk etmemiş finansman gideri	(1.310.873)	(649.874)
<b>Ticari Alacaklar (net)</b>	<b>79.347.721</b>	<b>46.807.648</b>

**Banvit Bandırma Vitaminli Yem Sanayii A.Ş. ve Bağlı Ortaklıkları**  
**31 Aralık 2007 Tarihinde Sona Eren Yıla Ait**  
**Konsolide Mali Tablo Dipnotları**  
**(Para Birimi: YTL)**

Grup sorunlu hale gelen ticari alacakları için müşteri bazında zarar karşılığı ayırmaktadır. Karşılık tutarları, ilgili müşterilerin geri ödeme yapamayacağı veya sözkonusu alacaklar için alınmış olan teminatların değerinin gerçekleştirilemeyeceği düşünülen alacakları kapsar.

**Ticari Borçlar**

31 Aralık tarihi itibarıyla borçlar aşağıdaki gibidir:

	2007	2006
Satıcılar	50.323.360	40.131.680
Tahakkuk etmemiş finansman geliri	(609.939)	(432.187)
<b>Ticari Borçlar (net)</b>	<b>49.713.421</b>	<b>39.699.493</b>

Ticari borçların vadesi bir yıldan kısadır.

**NOT 8-FİNANSAL KİRALAMA ALACAKLARI VE BORÇLARI**

Grup'un, 31 Aralık tarihi itibarıyla finansal kiralama borçlarının detayı aşağıdaki gibidir:

	2007	2006
Bir seneden kısa vadeli	279.182	84.012
Bir seneden uzun beş seneden kısa vadeli	247.151	391.338
<b>Finansal kiralama borçlarının indirgenmiş değeri</b>	<b>526.333</b>	<b>475.350</b>

**NOT 9-İLİŞKİLİ TARAFLARLA YAPILAN İŞLEMLER VE BAKİYELER**

**İlişkili Taraflar**

İlişkili taraflara borçlar ve ilişkili taraflardan alacaklar maliyet değerinden belirtilmiş ve taşınmıştır.

**Banvit Bandırma Vitaminli Yem Sanayii A.Ş. ve Bağlı Ortaklıkları**  
**31 Aralık 2007 Tarihinde Sona Eren Yıla Ait**  
**Konsolide Mali Tablo Dipnotları**  
**(Para Birimi: YTL)**

Grup olağan faaliyetleri dahilinde ilişkili taraflara ticari olarak çeşitli işlemler gerçekleştirmiştir. Bu işlemlerin en önemlileri aşağıda belirtilmiştir:

<u>İlişkili taraflardan alacaklar</u>	<u>2007</u>	<u>2006</u>
<b>Ortaklar</b>		
Vural Görener	20.709	23.278
Erol Turgut Görener	12.568	107.589
Emine Esra Cristoffel Görener	6.215	-
Diğer	14	-
<b>Genel Müdür</b>		
Celil Ömer Görener	9.377	-
<b>İlişkili taraflardan toplam alacaklar</b>	<b>48.883</b>	<b>130.867</b>

<u>İlişkili taraflara borçlar</u>	<u>2007</u>	<u>2006</u>
<b>Ortaklar</b>		
Emine Esra Cristoffel Görener	-	4.908
Faruk Ebubekir	-	500
Diğer	2.294	20.782
<b>Genel Müdür</b>		
Celil Ömer Görener		16.277
<b>İlişkili taraflara toplam borçlar</b>	<b>2.294</b>	<b>42.467</b>

**Üst Düzey Yöneticilere Ödenen Menfaatler**

31 Aralık 2007 tarihi itibarıyla ortaklar ve üst düzey yöneticilere sağlanan toplam menfaat tutarı 2.182.137 YTL'dir (2006: 1.926.238 YTL).

**Diğer**

Banvit'in, faal durumda olmayan bağlı ortaklığı Yumtaş'tan olan alacağı 18 Eylül 2002 tarihinde Bandırma 1. Asliye Hukuk Mahkemesi'nin verdiği karar doğrultusunda 11.820.000 Amerikan Doları olarak sabitlenmiş ve bu borcun üç yıl içerisinde herhangi bir ödeme planına bağlı kalmadan ödenmesine karar verilmiştir. Yumtaş, 28 Temmuz 2004 tarihinde bu borcuyla ilgili olarak Banvit'e 177.800 Amerikan Doları tutarında bir ödeme yapmıştır. 20 Temmuz 2007 tarihinde Yumtaş elinde bulunan taşınmazlar ile tüm Banvit hisse senetlerini Şirket'e devretmiştir. Hisse senetleri aynı tarihteki son beş iş gününün ağırlıklı ortalaması ile değerlendirilmesi sonucu oluşan 9.280.200 YTL, o günün T.C. Merkez Bankası döviz alış kuru ile 7.360.581 Amerikan Dolarına çevrilerek devredilmiştir. Ayrıca devredilen sabit kıymetler Asliye

**Banvit Bandırma Vitaminli Yem Sanayii A.Ş. ve Bağlı Ortaklıkları**  
**31 Aralık 2007 Tarihinde Sona Eren Yıla Ait**  
**Konsolide Mali Tablo Dipnotları**  
**(Para Birimi: YTL)**

Hukuk Hakimliğine gönderilen bilirkişi raporu üzerinden 312.402 Amerikan Doları olarak belirlenmiştir. 31 Aralık 2007 tarihi itibarıyla Banvit'in kayıtlarında geriye kalan 3.969.217 Amerikan Doları'nın T.C. Merkez Bankası döviz alış kuru ile çevrilmesi sonucu oluşan 4.622.947 YTL yabancı para ve 776.242 YTL diğer alacak olmak üzere toplam 5.399.189 YTL tutarında Yumtaş'tan olan alacağı yer almaktadır. Banvit 31 Aralık 2007 tarihi itibarıyla kalan alacak tutarı için 4.782.112 YTL değer düşüklüğü hesaplamıştır. 31 Aralık 2006 tarihi itibarıyla aynı şekilde hesaplanarak kayıtlara alınan değer düşüklüğü ise 10.048.254 YTL'dir. Bu nedenle cari dönemde Banvit kayıtlarında bu alacakla ilgili olarak 5.266.142 YTL tutarında konusu kalmayan şüpheli alacak oluşmuştur. Tüm bu işlemler 31 Aralık 2007 tarihli konsolide mali tablolarında konsolidasyon kapsamında karşılıklı olarak eliminasyona tabi tutulmuştur.

**NOT 10-DİĞER ALACAKLAR VE DİĞER BORÇLAR**

Yoktur.

**NOT 11-CANLI VARLIKLAR**

31 Aralık tarihi itibarıyla 1 yılda itfa edilen damızlık tavuklar, damızlık yarka sürüleri, broiler canlı tavuklar, broiler canlı hindiler ve 1 yıldan az ekonomik ömre sahip buzağılar canlı varlıklar kalemi içerisinde sınıflandırılmıştır.

	<u>2007</u>	<u>2006</u>
Buzağılar	11.891.815	2.103.699
Broiler canlı tavuklar	9.293.496	5.881.812
Damızlık tavuklar	7.492.071	4.191.796
Damızlık yarka sürüleri	4.405.700	3.324.725
Broiler canlı hindiler	1.698.347	1.769.530
<b>Toplam canlı varlıklar</b>	<b>34.781.429</b>	<b>17.271.562</b>

31 Aralık tarihi itibarıyla konsolide mali tablolara makul değerleri ile yansıtılan buzağılarn hareketi aşağıdaki gibidir:

	<u>2007</u>	<u>2006</u>
1 Ocak Bakiyesi	2.103.699	-
Girişler	6.553.184	1.047.338
Fiziksel özelliklerde ve fiyatlardaki değişimin etkisi	7.957.185	1.056.361
Çıkışlar	(4.722.253)	-
<b>31 Aralık Bakiyesi</b>	<b>11.891.815</b>	<b>2.103.699</b>

**Banvit Bandırma Vitaminli Yem Sanayii A.Ş. ve Bağlı Ortaklıkları**  
**31 Aralık 2007 Tarihinde Sona Eren Yıla Ait**  
**Konsolide Mali Tablo Dipnotları**  
**(Para Birimi: YTL)**

31 Aralık tarihi itibarıyla broiler canlı tavukların hareketi aşağıdaki gibidir:

	2007	2006
1 Ocak Bakiyesi	5.881.812	3.766.581
Girişler	33.136.390	30.158.051
Fiziksel özelliklerdeki değişimin etkisi *	158.405.255	103.223.557
Çıkış	(188.129.961)	(131.266.377)
<b>31 Aralık Bakiyesi</b>	<b>9.293.496</b>	<b>5.881.812</b>

31 Aralık tarihi itibarıyla damızlık tavukların hareketleri aşağıdaki gibidir:

	31 Aralık 2006		
	Maliyet	Birikmiş Amortisman	Net Defter Değeri
1 Ocak 2006	8.067.787	(4.414.855)	3.652.932
Girişler	-	(8.110.613)	(8.110.613)
Damızlık yarkalardan transferler	9.189.111	-	9.189.111
Çıkışlar	(7.000.701)	6.461.067	(539.634)
<b>31 Aralık 2006</b>	<b>10.256.197</b>	<b>(6.064.401)</b>	<b>4.191.796</b>

	31 Aralık 2007		
	Maliyet	Birikmiş Amortisman	Net Defter Değeri
1 Ocak 2007	10.256.197	(6.064.401)	4.191.796
Girişler		(9.479.800)	(9.479.800)
Damızlık yarkalardan transferler	13.047.540		13.047.540
Çıkışlar	(7.716.345)	7.448.880	(267.465)
<b>31 Aralık 2007</b>	<b>15.587.392</b>	<b>(8.095.321)</b>	<b>7.492.071</b>

31 Aralık tarihi itibarıyla damızlık yarka sürülerinin hareketi aşağıdaki gibidir:

	2007	2006
1 Ocak Bakiyesi	3.324.725	2.660.479
Girişler	3.405.322	3.002.734
Fiziksel özelliklerdeki değişimin etkisi *	10.723.193	6.850.623
Transfer	(13.047.540)	(9.189.111)
<b>31 Aralık Bakiyesi</b>	<b>4.405.700</b>	<b>3.324.725</b>

**Banvit Bandırma Vitaminli Yem Sanayii A.Ş. ve Bağlı Ortaklıkları**  
**31 Aralık 2007 Tarihinde Sona Eren Yıla Ait**  
**Konsolide Mali Tablo Dipnotları**  
**(Para Birimi: YTL)**

31 Aralık tarihi broiler canlı hindilerin hareketi aşağıdaki gibidir:

	2007	2006
1 Ocak Bakiyesi	1.769.530	3.653.663
Girişler	1.866.839	1.885.999
Fiziksel özelliklerdeki değişimin etkisi *	9.565.031	11.450.189
Çıkış	(11.503.053)	(15.220.321)
<b>31 Aralık Bakiyesi</b>	<b>1.698.347</b>	<b>1.769.530</b>

\* Fiziksel özelliklerdeki değişimin etkisi büyük ölçüde yem maliyetleri, yetiştirici maliyetleri, ilaç ve bakım maliyetlerini kapsamaktadır.

Grup, canlı varlıklarda doğası gereği hastalık riskinden, tüketici piyasa fiyatlarının değişiminden, yem üretim girdi fiyatlarından, kuraklık başta olmak üzere yem hammaddelerinde meydana gelebilecek diğer fiyatsal değişimlerden ve gelişen rekabet ortamının yaratacağı fiyat değişiminden kaynaklı finansal riskler taşımaktadır. Grup, geçmiş yıllarda da yaşadığı üzere tavuklarda kuş gribi ve buzağılarda da diğer çeşit hastalıklardan kaynaklı fiyatsal değişim öncelikli olarak piyasa fiyatlarının düşmesi riskini taşımaktadır. Grup bu riskleri bertaraf etmek için ilaçlama ve bakım kalitesini seviyesini yüksek tutmaya çalışmaktadır ve elindeki mevcut canlı varlıkları ticari riske karşı sigortalamaktadır.

31 Aralık 2007 tarihi itibarıyla canlı varlıklar üzerinde 57.624.271 YTL sigorta teminatı mevcuttur.

**NOT 12-STOKLAR**

31 Aralık tarihi itibarıyla, stokların detayı aşağıdaki gibidir:

	2007	2006
Hammaddeler ve yardımcı malzemeler	41.123.741	14.244.421
Yarı mamüller	293.337	10.746
Mamüller	14.379.437	13.536.464
Yoldaki mallar	8.984.914	-
Verilen sipariş avansları	2.702.970	2.831.003
<b>Toplam</b>	<b>67.484.399</b>	<b>30.622.634</b>

**Banvit Bandırma Vitaminli Yem Sanayii A.Ş. ve Bağlı Ortaklıkları**  
**31 Aralık 2007 Tarihinde Sona Eren Yıla Ait**  
**Konsolide Mali Tablo Dipnotları**  
**(Para Birimi: YTL)**

Hammaddeler ve yardımcı malzemeler hesabı yem, ilaç ve diğer yardımcı malzemelerin maliyetinden oluşmaktadır. Mamüller hesabı, tüketime hazır hale gelmiş ileri işlem tavuk, hindi, kırmızı et ve büyükbaş hayvan, tavuk ve hindi yemlerinden oluşmaktadır.

31 Aralık 2007 tarihi itibarıyla tüketime hazır hale gelmiş mamül tavuk, hindi ve kırmızı et, yem hammaddeleri, yemler ve yumurta üzerinde yangın, doğal afetler, terör ve hırsızlık risklerine karşı toplam 16.022.620 YTL tutarında sigorta mevcuttur.

**NOT 13-DEVAM EDEN İNŞAAT SÖZLEŞMELERİ ALACAKLARI VE HAKEDİŞ BEDELLERİ**

Yoktur.

**NOT 14-ERTELENEN VERGİ VARLIKLARI VE YÜKÜMLÜLÜKLERİ**

31 Aralık tarihi itibarıyla, ertelenmiş vergiye konu olan geçici farklar ve etkin vergi oranları kullanılarak hesaplanan ertelenmiş vergi varlığı/(yükümlülüğünün) dağılımı aşağıda özetlenmiştir:

	2007		2006	
	Kümülatif Değerleme Farkları	Varlık/ (Yükümlülük)	Kümülatif Değerleme Farkları	Varlık/ (Yükümlülük)
Maddi, maddi olmayan varlıklar ve canlı varlıklar	6.717.542	(1.343.508)	7.504.144	(1.500.829)
Kıdem tazminatı karşılığı	(1.836.076)	367.215	(1.693.917)	338.782
Borç ve alacaklardaki UMS 39 etkisi, net	(457.731)	91.546	(676.469)	202.941
Kullanılmayan yatırım indirimi ve geçmiş yıl zararları	-	-	(35.704.357)	5.065.100
Prim tahakkuku	(907.000)	181.400	-	-
İzin karşılığı	(617.144)	123.429	-	-
İkramiye karşılığı	(184.982)	36.996	-	-
Alım satım amaçlı finansal varlıklar	2.390.192	(478.038)	-	-
Şüpheli ticari alacak karşılığı	(287.724)	57.545	-	-
Diğer	(33.525)	6.706	(876.009)	265.107
<b>Ertelenmiş vergi varlığı/ (Yükümlülüğü), net</b>	<b>4.783.552</b>	<b>(956.709)</b>	<b>(31.446.608)</b>	<b>4.371.101</b>

**Banvit Bandırma Vitaminli Yem Sanayii A.Ş. ve Bağlı Ortaklıkları**  
**31 Aralık 2007 Tarihinde Sona Eren Yıla Ait**  
**Konsolide Mali Tablo Dipnotları**  
**(Para Birimi: YTL)**

**NOT 15-DİĞER CARİ/CARİ OLMAYAN VARLIKLAR VE KISA/UZUN VADELİ YÜKÜMLÜLÜKLER**

**a) Diğer Dönen Varlıklar**

	2007	2006
KDV alacakları	4.300.625	2.005.659
Peşin ödenen giderler	2.681.676	1.537.270
Verilen avanslar	1.213.466	133.974
Peşin ödenen vergiler	804.725	140.265
<b>Toplam</b>	<b>9.000.492</b>	<b>3.817.168</b>

**b)** 31 Aralık 2007 itibarıyla Grup'un 173.673 YTL diğer (2006: 126.887 YTL) tutarında cari olmayan diğer varlığı mevcuttur.

**c)** 31 Aralık 2007 tarihi itibarıyla Grup'un 1.441.209 YTL (2006: 1.006.609 YTL); uzun vadeli yükümlülükleri altında net ertelenmiş geliri mevcuttur.

Nutrinvestments N.V.'nin Romanya'daki bağlı ortaklığı olan Agrafood S.R.L. 1.578.988 YTL tutarında sabit kıymet alım finansmanı amaçlı devlet teşviği kullanmıştır. Bu devlet teşviği, SAPARD programı (Special Program of Pre-Accession for Agriculture and Rural Development) çerçevesinde Avrupa Birliği aday ülkelerinde katılım öncesi tarımsal ve kırsal alan gelişimi amaçlı çıkarılan kanunla Sapard Agency kuruluşu onaylı olarak kullanılmıştır. Şirket bu teşviği, yatırım amaçlı sabit kıymet alımında kullanmaktadır. Şirket, aldığı bu teşviki, devlet teşviği gelir yaklaşımına uygun olarak teşvik ile aldığı sabit kıymetlerin amortisman oranında ilgili dönemler boyunca gelir olarak finansal tablolarına yansıtmaktadır. Devlet teşviği ile aldığı sabit kıymetlerin net defter değerini ise finansal tablolarında ertelenmiş gelir olarak taşımaktadır. Şirket 31 Aralık 2007 itibarıyla kullandığı 1.578.988 YTL devlet teşviğinin 137.779 YTL'lik kısmını ilgili dönemlerde mali tablolarına gelir olarak yansıtmıştır ve mali tablolarında net 1.441.209 YTL tutarındaki kısmını ertelenmiş gelir olarak taşımaktadır.

**NOT 16-FİNANSAL VARLIKLAR**

Grup, Ekim 2007 tarihinde 50 bin metrik ton mısır alım amacıyla Mart 2008 vadeli future yapmış ve konsolide finansal tablolarında bu işlem alım satım amaçlı finansal varlık olarak gösterilmiştir. Grup, bu finansal varlığın kayda alınma tarihi ile bilanço tarihi arasında oluşan makul değer fiyatındaki 2.390.192 YTL'yi artışı konsolide finansal tablolarında gelir olarak kaydetmiştir (Not.39).



**Banvit Bandırma Vitaminli Yem Sanayii A.Ş. ve Bağlı Ortaklıkları**  
**31 Aralık 2007 Tarihinde Sona Eren Yıla Ait**  
**Konsolide Mali Tablo Dipnotları**  
**(Para Birimi: YTL)**

Grup, 31 Aralık 2006 tarihli konsolide finansal tablolarında, sermayesinin %11'ine sahip olduğu iştiraki Topkim Topkapı İlaç Premiks ve Ticaret A.Ş.'yi satılmaya hazır finansal varlık olarak sınıflamıştır. Bu şirkete ait hisse senetlerinin tamamını Haziran 2007'de 1.347.500 Amerikan Doları karşılığı satılmış bulunmaktadır. Yasal kayıtlardaki defter değeri ile satış değeri arasında oluşan 1.107.804 YTL tutarındaki kazanç, diğer gelirler altında "İştirak satış kârı" başlığı altında muhasebeleştirilmiştir (Not:38).

31 Aralık tarihi itibarıyla finansal varlıklar aşağıdaki gibidir:

	2007	2006
Alım satım amaçlı finansal varlık	2.390.192	-
Satılmaya hazır finansal varlık	-	651.615
<b>Toplam</b>	<b>2.390.192</b>	<b>651.615</b>

**NOT 17-POZİTİF/NEGATİF ŞEREFİYE**

Şirket, 2001 yılı içerisinde tesislerini kullanarak hindi üretimine başlamak amacıyla Tadpi'nin %99,99'unu satın almış olup, 2002 yılı içerisinde de üretime başlamıştır. 31 Aralık 2007 tarihi itibarıyla hazırlanan konsolide mali tablolarda, söz konusu satın alım esnasında oluşan ve 31 Aralık 2004 tarihine kadar itfa edilen net defter değeri 3.927.719 YTL olan pozitif şerefiye mevcuttur. Şirket, 27 Aralık 2006 tarihi itibarıyla Tadpi ile birleşmiş olup kayıtlı şerefiyenin 30 Haziran 2007 tarihi itibarıyla değer düşüklüğü tespit çalışması yapılmış olup şerefiyenin net defter değerinde herhangi bir değer düşüklüğüne rastlamamıştır.

**NOT 18-YATIRIM AMAÇLI GAYRİMENKULLER**

Yoktur.

**Banvit Bandırma Vitaminli Yem Sanayii A.Ş. ve Bağlı Ortaklıkları**  
**31 Aralık 2007 Tarihinde Sona Eren Yıla Ait**  
**Konsolide Mali Tablo Dipnotları**  
**(Para Birimi: YTL)**

**NOT 19-MADDİ VARLIKLAR**

Maliyet	Binalar	Yeraltı ve Yerüstü Kaynaklar	Makine, Tesis ve Cihazlar	Döşeme ve Demirbaşlar	Taahhütler	Maliyetler	Özel Yatırımlar	Verilen Sipariş Avansları	Toplam
31 Aralık 2006	51.155.945	9.906.564	156.434.579	13.101.182	2.538.976	8.423.289	9.575.871	5.757	251.142.163
İlaveler	2.049.438	948.749	7.959.488	281.936	696.263	4.524.092	9.243.789	1.635.060	27.338.815
Çıkışlar	(1.577.489)	(485.963)	(2.002.728)	(330.772)	(111.828)	(1.735.444)	(5.757)	(6.249.981)	
Transferler	7.187.138	-	3.188.946	129.026	12.858	2.977.965	(13.495.933)	-	
Değerleme farkı	6.485	(97.776)	(406.487)	-	(35.554)	-	(966.803)	-	(1.500.135)
<b>31 Aralık 2007</b>	<b>58.821.517</b>	<b>10.271.574</b>	<b>165.173.798</b>	<b>13.181.372</b>	<b>3.100.715</b>	<b>14.189.902</b>	<b>4.356.924</b>	<b>1.635.060</b>	<b>270.730.862</b>
Birikmiş amortisman									
31 Aralık 2006	(11.369.550)	(2.023.686)	(132.096.427)	(11.812.000)	(2.353.628)	(6.418.556)	-	-	(166.073.847)
Çıkışlar	939.451	98.407	1.770.213	302.319	111.828	1.572.598	-	-	4.794.816
Cart dönem amortismanı	(1.146.764)	(156.602)	(6.678.668)	(373.965)	(119.986)	(378.911)	-	-	(8.854.896)
Değerleme farkı	(603)	18.062	33.503	-	17.108	-	-	-	68.070
<b>31 Aralık 2007</b>	<b>(11.577.466)</b>	<b>(2.063.819)</b>	<b>(136.971.379)</b>	<b>(11.883.646)</b>	<b>(2.344.678)</b>	<b>(5.224.869)</b>	<b>-</b>	<b>-</b>	<b>(170.065.857)</b>
31 Aralık 2006	39.786.395	7.882.878	24.338.152	1.289.182	185.348	2.004.733	9.575.871	5.757	85.068.316
net defter değeri									
31 Aralık 2007	47.244.051	8.207.755	28.202.419	1.297.726	756.037	8.965.033	4.356.924	1.635.060	100.665.005
net defter değeri									

IFC kredisi ve özel bir bankadan kullanılan kredilere istinaden maddi varlıklar üzerinde 52.411.500 YTL (45.000.000 Amerikan Doları karşılığı olan) tutarında ipotek bulunmaktadır.

31 Aralık 2007 tarihi itibarıyla sabit kıymetler üzerinde yangın, elektronik cihaz ve makine kırım sigortalı tutan 306.003.094 YTL'dir.

**Banvit Bandırma Vitaminli Yem Sanayii A.Ş. ve Bağlı Ortaklıkları**  
**31 Aralık 2007 Tarihinde Sona Eren Yıla Ait**  
**Konsolide Mali Tablo Dipnotları**  
**(Para Birimi: YTL)**

	Yeraltı ve Yerüstü Kaynaklar		Makine, Tesis ve Cihazlar		Döşeme ve Demirbaşlar		Taşıtlar		Maliyetler		Yapılmakta Olan Yatırımlar		Verilen Sipariş Avansları		Toplam
	Binalar	Kaynaklar	Cihazlar	Tesis ve Cihazlar	Döşeme ve Demirbaşlar	Taşıtlar	Maliyetler	Özel Maliyetler	Yatırımlar	Yapılmakta Olan Yatırımlar	Verilen Sipariş Avansları	Toplam			
Maliyet															
31 Aralık 2005	50.756.662	9.705.129	145.166.607	12.361.158	2.801.693	6.906.274	3.021.567	23.845	230.742.935						
İlaveler	376.264	204.795	10.921.437	836.749	30.558	163.291	10.375.450	5.757	22.914.301						
Çıkışlar	-	(192.827)	(52.352)	(112.626)	(328.894)	-	(2.874.580)	(23.845)	(3.585.124)						
Transferler	23.019	-	355.369	-	-	1.353.724	(1.732.112)	-	-						
Değerleme farkı	-	189.467	43.518	15.901	35.619	-	785.546	-	1.070.051						
31 Aralık 2006	51.155.945	9.906.564	156.434.579	13.101.182	2.538.976	8.423.289	9.575.871	5.757	251.142.163						
Birikmiş amortisman															
31 Aralık 2005	(10.420.319)	(1.853.915)	(123.807.345)	(11.475.432)	(2.572.121)	(6.115.344)	-	-	(156.244.476)						
Çıkışlar	-	-	50.642	112.625	322.443	-	-	-	485.710						
Cari dönem amortismanı	(949.231)	(152.163)	(8.308.581)	(434.652)	(79.902)	(303.212)	-	-	(10.227.741)						
Değerleme farkı	(17.608)	(17.608)	(31.143)	(14.541)	(24.048)	-	-	-	(87.340)						
31 Aralık 2006	(11.369.550)	(2.023.686)	(132.096.427)	(11.812.000)	(2.353.628)	(6.418.556)	-	-	(166.073.847)						
31 Aralık 2005															
net defter değeri	40.336.343	7.851.214	21.359.262	885.726	229.572	790.930	3.021.567	23.845	74.498.459						
31 Aralık 2006	39.786.395	7.882.878	24.338.152	1.289.182	185.348	2.004.733	9.575.871	5.757	85.068.316						

**Banvit Bandırma Vitaminli Yem Sanayii A.Ş. ve Bağlı Ortaklıkları**  
**31 Aralık 2007 Tarihinde Sona Eren Yıla Ait**  
**Konsolide Mali Tablo Dipnotları**  
**(Para Birimi: YTL)**

**NOT 20-MADDİ OLMAYAN DURAN VARLIKLAR**

	Yazılım	Lisans	Toplam
Maliyet			
31 Aralık 2006	3.431.980	766.236	4.198.216
İlaveler	188.208	282.459	470.667
Çıkışlar	(6.203)	(4.159)	(10.362)
31 Aralık 2007	3.613.985	1.044.536	4.658.521

Birikmiş itfa payı			
31 Aralık 2006	(2.947.492)	(589.849)	(3.537.341)
Cari dönem itfa payı	(363.798)	(59.247)	(423.045)
Çıkışlar	6.202	4.159	10.361
31 Aralık 2007	(3.305.088)	(644.937)	(3.950.025)

31 Aralık 2006 net defter değeri	484.488	176.387	660.875
31 Aralık 2007 net defter değeri	308.897	399.599	708.496

	Yazılım	Lisans	Toplam
Maliyet			
31 Aralık 2005	3.256.305	757.658	4.013.963
İlaveler	175.675	8.578	184.253
31 Aralık 2006	3.431.980	766.236	4.198.216

Birikmiş itfa payı			
31 Aralık 2005	(2.460.116)	(464.902)	(2.925.018)
Cari dönem itfa payı	(487.376)	(124.947)	(612.323)
31 Aralık 2006	(2.947.492)	(589.849)	(3.537.341)

31 Aralık 2005 net defter değeri	796.189	292.756	1.088.945
31 Aralık 2006 net defter değeri	484.488	176.387	660.875

**NOT 21-ALINAN AVANSLAR**

Yoktur.

**NOT 22-EMEKLİLİK PLANLARI**

Yoktur.

**Banvit Bandırma Vitaminli Yem Sanayii A.Ş. ve Bağlı Ortaklıkları**  
**31 Aralık 2007 Tarihinde Sona Eren Yıla Ait**  
**Konsolide Mali Tablo Dipnotları**  
(Para Birimi: YTL)

**NOT 23-BORÇ KARŞILIKLARI**

**a) Kısa Vadeli Borç Karşılıkları**

	2007	2006
Ödenecek yatırım indirimi stopajı	6.052.734	-
Gider tahakkukları	2.087.086	1.233.592
Personele borçlar	1.628.105	101.676
Ödenecek SSK primleri	1.154.967	1.539.136
Ödenecek gelir vergisi kesintileri	1.269.819	386.194
Satış prim karşılığı	907.000	-
İzin karşılığı	617.144	-
Ciro prim karşılığı	491.698	-
Ödenecek kurumlar vergisi	97.365	61.707
Ödenecek KDV	6.691	830.722
Diğer	49.342	125.902
<b>Toplam</b>	<b>14.361.951</b>	<b>4.278.929</b>

**b) Uzun Vadeli Borç Karşılıkları**

	2007	2006
Kıdem tazminatı karşılığı	1.863.536	1.693.917
İkramiye karşılığı	184.982	-
<b>Toplam</b>	<b>2.048.518</b>	<b>1.693.917</b>

Şirket ve Türkiye'deki bağlı ortaklıklar, mevcut iş kanunu gereğince, en az bir yıl hizmet verdikten sonra emeklilik nedeni ile işten ayrılan veya istifa ve kötü davranış dışındaki nedenlerle işine son verilen personele belirli miktarda kıdem tazminatı ödemekle yükümlüdür. Ödenecek tazminat her hizmet yılı için bir aylık maaş tutarı kadardır ve bu miktar 31 Aralık 2007 tarihi itibarıyla, 2.030 YTL (2006: 1.857 YTL) ile sınırlandırılmıştır.

Kıdem tazminatı karşılığı yasal olarak herhangi bir fonlamaya tabi değildir.

**Banvit Bandırma Vitaminli Yem Sanayii A.Ş. ve Bağlı Ortaklıkları**  
**31 Aralık 2007 Tarihinde Sona Eren Yıla Ait**  
**Konsolide Mali Tablo Dipnotları**  
(Para Birimi: YTL)

Grup'un kıdem tazminatı karşılığının hesaplanmasına yönelik aşağıdaki varsayımlar yapılmıştır:

	2007	2006
İskonto oranı	%5,71	%5,71
Emeklilik olasılığının tahmini	%92	%94

Grup yönetimi geçmiş deneyimlerinden edindiği bilgilere dayanarak kıdem tazminatı almaya hak kazanacak çalışanların hak kazandıkları menfaatleri, bilanço tarihinde geçerli olan devlet tahvili oranları kullanılarak iskonto işlemine tabi tutmuş ve indirgenmiş net değerleri üzerinden konsolide mali tablolarına yansıtılmıştır.

31 Aralık tarihi arasında kıdem tazminatı karşılığı hesabının hareketi aşağıda sunulmuştur:

	2007	2006
Açılış bakiyesi	1.693.917	1.849.727
Ödemeler	(1.848.757)	(1.057.788)
Dönem içerisindeki artış	2.018.376	901.978
<b>Kapanış bakiyesi</b>	<b>1.863.536</b>	<b>1.693.917</b>

**NOT 24-ANA ORTAKLIK DIŞI PAYLAR/ANA ORTAKLIK DIŞI KÂR/ZARAR**

31 Aralık 2007 tarihi itibarıyla konsolide mali tablolarda, Banvit'in %99,04 oranında bağlı ortaklığı konumunda bulunan Badiş'in mali tablolarından kaynaklanan 28.835 YTL (2006: 233.571 YTL) tutarında ana ortaklık dışı pay ve (32.893) YTL (2006: (17.703) YTL) tutarında ana ortaklık dışı zarar bulunmaktadır.

**NOT 25-SERMAYE/KARŞILIKLI İŞTİRAK SERMAYE DÜZELTMESİ**

31 Aralık 2007 tarihi itibarıyla, Şirket'in sermayesi ihraç edilmiş ve her biri 0,001 YTL nominal değerinde 80.000.402.000 adet (2006: 80.000.402.000 adet) hisseden meydana gelmiştir.

	2007	2006
Adi hisseler beher değeri 0,001 YTL Kayıtlı	80.000.402	80.000.402
İhraç edilmiş ve basılmış olan	80.000.402	80.000.402

**Banvit Bandırma Vitaminli Yem Sanayii A.Ş. ve Bağlı Ortaklıkları**  
**31 Aralık 2007 Tarihinde Sona Eren Yıla Ait**  
**Konsolide Mali Tablo Dipnotları**  
**(Para Birimi: YTL)**

31 Aralık tarihi itibarıyla Şirket'in ortaklık yapısı ve ortakların payları aşağıda özetlendiği gibidir:

Hissedarlar	2007		2006	
	YTL	%	YTL	%
Vural Görener	18.082.479	22,60	17.886.105	22,36
Emine Okşan Koçman	15.119.485	18,90	14.961.910	18,70
Faruk Ebubekir	14.790.885	18,49	14.636.814	18,30
Emine Esra Cristoffel Görener	11.366.810	14,21	11.347.303	14,18
Makbule Görener	3.787.817	4,73	3.807.715	4,76
IFC	1.335.404	1,67	2.003.104	2,50
Diğer	15.517.522	19,40	15.357.451	19,20
	<b>80.000.402</b>	<b>100,00</b>	<b>80.000.402</b>	<b>100,00</b>
Özsermaye enflasyon düzeltme olumlu farkları	6.348.821		6.348.821	
<b>Toplam</b>	<b>86.349.223</b>		<b>86.349.223</b>	

Hisselerle ilgili hiçbir hak, imtiyaz veya sınırlama bulunmamaktadır.

	Tarihi	Özsermaye	Enflasyon
	Değerler	Endekslenmiş	Düzeltilmesi
		Değerler	Farkı
Sermaye	80.000.402	86.349.223	6.348.821

Şirket, faal durumda olmayan konsolide bağlı ortaklıklarından Yumtaş'a 2000 ve 2001 yılları içerisinde sırasıyla 6.198.320 YTL ve 527.317 YTL tutarında fon sağlamış ve böylece Yumtaş'a sağlanan fon toplamda 6.725.637 YTL tutarına ulaşmıştır. Yumtaş, elde ettiği bu fonlarla 2000 ve 2001 yılları içerisinde İstanbul Menkul Kıymetler Borsası aracılığıyla sırasıyla 6.571.901 YTL değerinde (tarihsel maliyet ile) 391.273.680 adet ve 485.812 YTL (tarihsel maliyet ile) değerinde 37.490.000 adet Banvit hisse senedi almış olup toplam olarak 7.057.715 YTL değerinde (tarihsel maliyet ile) 428.763.680 adet Banvit hisse senedine sahip olmuştur. Söz konusu bağlı ortaklık 4 Ocak 2002 tarihinde iflasını talep etmiş ve bu talep Bandırma 1. Asliye Hukuk Mahkemesi tarafından kabul edilmiş ve iflas süreci başlamıştır. 19 Nisan 2002 tarihinde Yumtaş söz konusu iflas sürecinin "iflas içi konkordataya" dönüştürülmesi için aynı mahkemeye başvurmuştur. 18 Eylül 2002 tarihinde Bandırma 1. Asliye Hukuk Mahkemesi'nin verdiği karar doğrultusunda Banvit'in Yumtaş'dan olan alacağı 11.820.000 Amerikan Doları olarak sabitlenmiş ve bu borcun herhangi bir ödeme planına bağlı kalmaksızın üç yıl içerisinde geri ödemesine karar verilmiştir.

**Banvit Bandırma Vitaminli Yem Sanayii A.Ş. ve Bağlı Ortaklıkları**  
**31 Aralık 2007 Tarihinde Sona Eren Yıla Ait**  
**Konsolide Mali Tablo Dipnotları**  
**(Para Birimi: YTL)**

Banvit, 28 Temmuz 2004 tarihinde Yumtaş'tan 177.800 Amerikan Doları tahsil etmiş ve Yumtaş'tan olan alacağı 11.642.200 Amerikan Doları'na düşmüştür. Bandırma 1. Asliye Hukuk Mahkemesinin aldığı karar doğrultusunda belirlenmiş olan üç yıllık ödeme planının süresi dolmuş ve Yumtaş iflas için konkordata süresinin uzatımı için aynı mahkemeye başvurmuş ancak söz konusu talep yerel mahkeme tarafından reddedilmiştir. Reddedilen ve taraflara tebliğ edilen yerel mahkeme kararı Yumtaş tarafından temyiz edilmiştir. Yumtaş'ın konkordatonun uzatılması talebi reddediğinden, tarafların rızai akitleriyle ile çözüme yoluna gidilmiş ve Yumtaş'ın elinde bulunan taşınmazlar ile tüm Banvit hisse senetleri Şirket'e devredilmiştir ve Şirket'in Yumtaş'tan olan alacağı 5.399.189 YTL'ye düşmüştür. Konsolide mali tablolarda bu hisse senetleri endekslenmiş maliyet bedeli olan 22.511.632 YTL'den karşılıklı iştirak sermaye düzeltmesi olarak takip edilmektedir.

**NOT 26-SERMAYE YEDEKLERİ**

Seri: XI No: 25 sayılı tebliğ uyarınca enflasyona göre düzeltilen ilk mali tablo düzenlenmesi sonucunda özsermaye kalemlerinden "Sermaye, Emisyon Primi, Yasal Yedekler, Statü Yedekleri, Özel Yedekler ve Olağanüstü Yedek kalemlerine bilançoda kayıtlı değerleri ile yer verilir. Bu hesap kalemlerinin düzeltilmiş değerleri toplu halde özsermaye grubu içinde "özsermaye enflasyon düzeltmesi farkları" hesabında yer verilir.

Tüm özsermaye kalemlerine ilişkin "özsermaye enflasyon düzeltmesi farkları" sadece bedelsiz sermaye artırımını veya zarar mahsubunda, olağanüstü yedeklerin kayıtlı değerleri ise, bedelsiz sermaye artırımını; nakit kâr dağıtımını ya da zarar mahsubunda kullanılabilecektir.

**NOT 27-KÂR YEDEKLERİ**

Türk Ticaret Kanunu'na göre, yasal yedek akçeler, birinci ve ikinci tertip yasal yedek akçelerden oluşmaktadır. Birinci tertip yasal yedek akçeler, Şirket sermayesinin %20'sine ulaşıncaya kadar yasal dönem kârının %5'i oranında ayrılmaktadır. İkinci tertip yasal yedek akçeler, SPK Tebliğ 25'e göre kâr dağıtımını yapıldığı durumlarda Şirket sermayesinin %5'ini aşan tüm nakit kâr payı dağıtımlarının 1/10'u oranında, yasal kayıtlara göre kâr dağıtımını yapıldığı durumlarda ise Şirket sermayesinin %5'ini aşan tüm nakit kâr payı dağıtımlarının 1/11'i oranında ayrılmaktadır. Birinci ve ikinci tertip yasal yedek akçeler, toplam sermayenin %50'sini aşmadığı sürece dağıtılamazlar; ancak ihtiyari yedek akçelerin tükenmesi halinde zararların karşılanmasında kullanılabilirler.

**Banvit Bandırma Vitaminli Yem Sanayii A.Ş. ve Bağlı Ortaklıkları**  
**31 Aralık 2007 Tarihinde Sona Eren Yıla Ait**  
**Konsolide Mali Tablo Dipnotları**  
**(Para Birimi: YTL)**

SPK'nın 25 Şubat 2005 tarih ve 7/242 sayılı kararı ile, halka açık şirketlerin temettü dağıtımını aşağıdaki gibi düzenlenmiştir.

SPK'nın düzenlemelerine göre bulunan net dağıtılabilir kâr üzerinden, SPK'nın asgari kâr dağıtım zorunluluğuna ilişkin düzenlemeleri uyarınca hesaplanan tutarın tamamının yasal kayıtlarda yer alan net dağıtılabilir kârdan karşılanabilmesi durumunda, bu tutarın tamamının, karşılanamaması durumunda ise yasal kayıtlarda yer alan net dağıtılabilir kârın tamamının dağıtılması, SPK'nın düzenlemelerine göre, hazırlanan mali tablolarda veya yasal kayıtların herhangi birinde, dönem zararı olması halinde kâr dağıtım yapılmaması esastır.

Ayrıca, aynı karar uyarınca, Tebliğ hükümleri kapsamında konsolidasyona dahil edilen bağlı ortaklık, müşterek yönetime tabi teşebbüs ve iştiraklerin genel kurullarında kâr dağıtım kararı alınmış olması durumunda, söz konusu işletmelerin anılan düzenlemelere göre düzenlenmiş mali tabloları çerçevesinde ana ortaklığın konsolide mali tablosuna intikal eden kâr üst sınır olmak üzere, genel kurullarda alınan kâr dağıtım kararına bağlı olarak söz konusu işletmelerden ana ortaklığa intikal edecek kâr tutarının ana ortaklığın dağıtılabilir kârında dikkate alınması gerekmektedir.

SPK, 31 Aralık 2007 tarihinde sona eren hesap döneminden geçerli olmak üzere, asgari kâr dağıtım oranını %20 olarak belirlemiştir. Bu dağıtım şirketlerin genel kurullarının alacağı karara bağlı olarak nakit olarak ya da dağıtılabilir kârın %20'sinden aşağı olmamak üzere bedelsiz hisse senedi olarak ya da belli oranda nakit, belli oranda bedelsiz hisse senedi dağıtılması suretiyle gerçekleştirilebilecektir.

Yukarıdaki hususlara göre Grup'un kâr yedekleri tablosu aşağıdaki gibidir:

	2007	2006
Yabancı Para Çevrim Farkları	1.069.249	2.385.455
Toplam Kâr Yedekleri	1.069.249	2.385.455

**NOT 28-GEÇMİŞ YIL KÂRLARI**

Grup'un SPK Seri:XI, No:25 sayılı tebliğe göre düzenlediği bilançosunda göstermiş olduğu geçmiş yıllar kârları 31 Aralık 2007 itibariyle 30.702.743 YTL'dir (31 Aralık 2006: 18.600.335 YTL). Şirket'in ana ortaklığı Badiş A.Ş.'nin 30 Mayıs 2007 tarihli Genel Kurul Toplantısı'nda 8.648 YTL temettü ödemesi kararı alınmış ve ödemesi yapılmıştır. Banvit'in payına düşen 8.564 YTL 31 Aralık 2007 tarihli konsolide mali tablolarında konsolidasyon kapsamında karşılıklı olarak eliminasyona tabi tutulmuştur.

**Banvit Bandırma Vitaminli Yem Sanayii A.Ş. ve Bağlı Ortaklıkları**  
**31 Aralık 2007 Tarihinde Sona Eren Yıla Ait**  
**Konsolide Mali Tablo Dipnotları**  
**(Para Birimi: YTL)**

**NOT 29-YABANCI PARA POZİSYONU**

31 Aralık tarihi itibariyle Grup'un döviz cinsinden sahip olduğu varlık ve yükümlülükler aşağıdaki gibidir:

	2007	2006
Varlıklar	2.924.518	2.698.812
Yükümlülükler	(93.284.546)	(62.379.663)
Net döviz yükümlülük pozisyonu	(90.360.028)	(59.680.851)

	2007					
	Amerikan Doları	YTL Karşılığı	Euro	YTL Karşılığı	Diğer yabancı paraların YTL karşılıkları	Toplam YTL karşılığı
Hazır değerler	1.956.911	2.279.215	484	828	118	2.280.161
Ticari alacaklar	545.530	635.378	5.250	8.979	-	644.357
Yabancı para varlıklarının toplam YTL karşılığı		2.914.593		9.807	118	2.924.518
Finansal borçlar	(75.241.833)	(87.634.163)	-	-	-	(87.634.163)
Finansal kiralama işlemlerinden borçlar (net)	(278.413)	(324.268)	-	-	-	(324.268)
Ticari borçlar	(4.205.252)	(4.897.857)	(250.414)	(428.258)	-	(5.326.115)
Yabancı para yükümlülüklerinin toplam YTL karşılığı		(92.856.288)		(428.258)	-	(93.284.546)
Net yabancı para pozisyonu		(89.941.695)		(418.451)	118	(90.360.028)

**Banvit Bandırma Vitaminli Yem Sanayii A.Ş. ve Bağlı Ortaklıkları**  
**31 Aralık 2007 Tarihinde Sona Eren Yıla Ait**  
**Konsolide Mali Tablo Dipnotları**  
**(Para Birimi: YTL)**

	2006					
	Amerikan		YTL		Diğer yabancı	
	Doları	Karşılığı	Euro	Karşılığı	paraların	Toplam YTL
Hazır değerler	1.274.722	1.791.750	11.155	20.653	5	1.812.408
Ticari alacaklar	623.708	876.684	5.250	9.720	-	886.404
Yabancı para varlıkların						
toplam YTL karşılığı		2.668.434		30.373	5	2.698.812
Finansal borçlar	(39.117.349)	(54.507.999)	-	-	-	(54.507.999)
Finansal kiralama						
işlemlerinden borçlar (net)	(338.183)	(475.350)	-	-	-	(475.350)
Ticari borçlar	(4.649.344)	(6.535.118)	-	-	(861.196)	(7.396.314)
Yabancı para yükümlülüklerin						
toplam YTL karşılığı	(61.518.467)	-	-	(861.196)	(62.379.663)	
Net yabancı para pozisyonu		(58.850.033)		30.373	(861.191)	(59.680.851)

**NOT 30-DEVLET TEŞVİK VE YARDIMLARI**

**Yatırım Teşvik Belgeleri**

31 Aralık 2007 tarihi itibarıyla kazanılan ancak bilanço tarihi itibarıyla kullanılmayan yatırım indirimi yoktur (31 Aralık 2006: 32.085.821 YTL).

Grup, 2007 yılında 33.596.405 YTL tutarında (2006: 712.393 YTL) yatırım indirimi kullanmıştır.

31 Aralık 2007 tarihi itibarıyla Nutrinvestments N.V.'nin Romanya'daki konsolide bağlı ortaklıkları olan Agrafood S.R.L.'in mali tablolarında 1.441.209 YTL (31 Aralık 2006: 1.006.609 YTL) tutarında sabit kıymet alım finansmanı amaçlı devlet teşviki mevcuttur.

**NOT 31-TAAHHÜTLER, ŞARTA BAĞLI VARLIKLAR VE YÜKÜMLÜLÜKLER**

**Grup Aleyhine Davalar**

31 Aralık 2007 tarihi itibarıyla Grup aleyhine açılmış ve bilanço tarihi itibarıyla sonuçlanmamış olan davalarının toplam tutarı 440.313 YTL'dir (2006: 423.004 YTL). Grup bu davalara ilişkin tam karşılık ayırmaktadır.

**Banvit Bandırma Vitaminli Yem Sanayii A.Ş. ve Bağlı Ortaklıkları**  
**31 Aralık 2007 Tarihinde Sona Eren Yıla Ait**  
**Konsolide Mali Tablo Dipnotları**  
**(Para Birimi: YTL)**

**Taahhütler ve Muhtemel Yükümlülükler**

31 Aralık tarihi itibarıyla Yönetim tarafından önemli kayıp ya da yükümlülük doğurması beklenmeyen taahhütler ve muhtemel yükümlülükler aşağıda belirtilmiştir:

	2007	2006
Verilen Teminatlar		
İpotekler	52.411.500	50.601.600
Teminat Mektubu	2.298.053	2.440.740
Kefaletler	142.138	142.138
Teminat Senedi	12.796	12.796
<b>Toplam</b>	<b>54.864.487</b>	<b>53.197.274</b>

Nutrinvestments N.V.'nin Romanya'daki konsolide bağlı ortaklıkları olan Banvit Aliment Romania S.R.L. ve Agrafood S.R.L.'in mali tabloları vergi otoriteleri tarafından herhangi bir vergi incelemesine tabi tutulmamıştır. Ancak herhangi bir incelemeye tabi tutulup tutulmayacakları, inceleme halinde ek vergi veya ceza çıkıp çıkmaması konusu kesinlik arz etmemektedir.

**Operasyonel Kiralama**

**Grup'un Kiracı Olduğu Operasyonel Kiralamalar**

31 Aralık tarihi itibarıyla operasyonel kiralama borçları aşağıda belirtilmiştir:

	2007	2006
1 yıldan kısa	1.856.587	1.411.313
1-5 yıl arası	4.231.259	4.052.590
<b>Toplam</b>	<b>6.087.846</b>	<b>5.463.903</b>

**Grup'un Kiralayan Olduğu Operasyonel Kiralamalar**

31 Aralık tarihi itibarıyla operasyonel kiralama alacakları aşağıda belirtilmiştir:

	2007	2006
1 yıldan kısa	16.231	78.652
1-5 yıl arası	-	39.326
<b>Toplam</b>	<b>16.231</b>	<b>117.978</b>

31 Aralık 2007 tarihi itibarıyla elde edilen kira geliri tutarı 84.501 YTL'dir.

**Banvit Bandırma Vitaminli Yem Sanayii A.Ş. ve Bağlı Ortaklıkları**  
**31 Aralık 2007 Tarihinde Sona Eren Yıla Ait**  
**Konsolide Mali Tablo Dipnotları**  
**(Para Birimi: YTL)**

**NOT 32-İŞLETME BİRLEŞMELERİ**

Yoktur.

**NOT 33-BÖLÜMLERE GÖRE RAPORLAMA**

Grup'un, 31 Aralık tarihi itibarıyla bölümlere göre raporlama yapmasını gerektiren faaliyetleri bulunmamaktadır.

**NOT 34-BİLANÇO TARİHİNDEN SONRAKİ OLAYLAR**

Grup, 2008 yılında Milli Savunma Bakanlığı'nın açtığı piliç ve hindi eti ihalelerine girmiş ve aşağıda listesi bulunan ihaleleri kazanmıştır.

Bölge	İhale Tarihi	Piliç-kg	Hindi-kg	Toplam Bedel
İzmir Bölge	3 Mart 2008	153.500	-	574.090
Ankara Bölge	4 Mart 2008	990.520	-	3.769.517
Erzurum Bölge	6 Mart 2008	1.058.900	-	4.238.480
Diyarbakır Bölge	6 Mart 2008	824.000	-	3.250.200
İstanbul Bölge	18 Mart 2008	-	70.000	425.800
Erzurum Bölge	18 Mart 2008	-	409.800	2.807.028
Adana Bölge	20 Mart.2008	-	525.500	2.960.735
Diyarbakır Bölge	24 Mart.2008	-	913.300	6.211.562
Ankara Bölge	24 Mart.2008	-	240.963	1.506.330
<b>Toplam</b>		<b>3.026.920</b>	<b>2.159.563</b>	<b>25.743.742</b>

18 Mart 2008 tarihinde Grup'un Romanya'da bulunan Şirketi Banvit Foods SRL, damızlık işletmesi ile ilgili yatırımlara başlamıştır. Bu yatırım kapsamında, 5 yarka kümesi ile 2 üniteden oluşan toplam 10 adet kuluçkalık yumurta üretim kümesleri inşaatına başlanmıştır. Bu işletmede 2008 Eylül itibarıyla yumurta üretimine geçilmesi planlanmaktadır. Bununla birlikte Agrafood Srl.' ye ait kuluçkahane de devreye girmiş olup, 350.000 adet/hafta kapasiteli olarak civciv üretimine başlamıştır. 2008 Temmuz ayında bu kapasitenin 700.000 adet/haftaya çıkarılması planlanmaktadır.

SPK'nın kâr dağıtımına ilişkin yeni düzenlemeleri uyarınca 1 Ocak 2008 tarihinden itibaren geçerli olmak üzere payları borsada işlem gören anonim ortaklıklar için, asgari kâr dağıtım oranının Seri IV: No:27 sayılı "Sermaye Piyasasına Tabi Olan Halka Açık Anonim Ortaklıkların Temettü ve Temettü Avansı Dağıtımında Uyacakları Esaslar Hakkında Tebliği ("Tebliğ")'nin 5 inci maddesinin birinci fıkrasında tanımlanan oranın % 20 olarak uygulanmasına;

**Banvit Bandırma Vitaminli Yem Sanayii A.Ş. ve Bağlı Ortaklıkları**  
**31 Aralık 2007 Tarihinde Sona Eren Yıla Ait**  
**Konsolide Mali Tablo Dipnotları**  
**(Para Birimi: YTL)**

- Bu dağıtımın genel kurullarında alacakları karara bağlı olarak nakit ya da temettünün sermayeye eklenmesi suretiyle ihraç edilecek payların bedelsiz olarak ortaklara dağıtılması ya da belli oranda nakit, belli oranda bedelsiz pay dağıtılması suretiyle gerçekleştirilebilmesine,
- Tebliğ'in 1'inci maddesi uyarınca belirlenecek birinci temettü tutarının mevcut ödenmiş/çıkarılmış sermayelerinin %5'inden az olması durumunda, söz konusu tutarın dağıtılmadan ortaklık bünyesinde bırakılabilmesine
- Tebliğ'in 6'ncı maddesinde yer alan temettü dağıtım zamanına ilişkin sürelerin;
  - (i) Temettünün tamamı nakden dağıtılacaksa, temettünün hesap dönemini izleyen beşinci ayın sonuna kadar dağıtımının yapılması uygulamasına devam edilmesine,
  - (ii) Temettü pay olarak dağıtılacaksa, bu nedenle ihraç edilecek payların SPK tarafından kayda alınması için hesap dönemini takip eden beşinci ay sonuna kadar SPK'ya başvuruda bulunulmasına ve pay dağıtımının hesap dönemini izleyen altıncı ayın sonuna kadar tamamlanmasına,
  - (iii) (i) ve (ii) alt bentlerindeki seçeneklerin birlikte kullanılması durumunda ise, anılan bentlerde belirtilen işlemlerin ayrı ayrı ancak anılan bentlerde yer alan süreler dahilinde yerine getirilmesine,
- Payları borsada işlem gören anonim ortaklıkların yönetim kurullarınca genel kurulun onayına sunulacak kâr dağıtım önerisine ilişkin karar alınması ve/veya doğrudan ortaklıkların genel kurullarında kâr dağıtımının karara bağlanması durumunda söz konusu kararlara ilişkin Seri:VIII, No:39 "Özel Durumların Kamuya Açıklanmasına İlişkin Esaslar Tebliği" uyarınca yapılacak özel durum açıklamasının ekinde bu tabloların da hazırlanarak kamuya duyurulmasına ve tabloların bir örneğinin SPK'ya iletilmesine karar verilmiştir.

Grup, IFC ile yaptığı 35 milyon Amerikan Doları tutarında uzun dönemli kredi sözleşmesine istinaden kalan 10 milyon Amerikan Doları tutarındaki krediyi 25 Mart 2008 tarihinde kullanmıştır.

**NOT 35-DURDURULAN FAALİYETLER**

Yoktur.

**Banvit Bandırma Vitaminli Yem Sanayii A.Ş. ve Bağlı Ortaklıkları**  
**31 Aralık 2007 Tarihinde Sona Eren Yıla Ait**  
**Konsolide Mali Tablo Dipnotları**  
**(Para Birimi: YTL)**

**NOT 36-ESAS FAALİYET GELİRLERİ**

**Net Satışlar**

	2007	2006
Mamul satışı, net	543.557.157	364.776.003
<b>Toplam</b>	<b>543.557.157</b>	<b>364.776.003</b>

**Satışların Maliyeti**

	2007	2006
<b>Toplam üretim maliyeti</b>	<b>419.854.711</b>	<b>294.062.087</b>
Direkt hammadde ve malzeme giderleri	313.402.769	207.421.820
Direkt işçilik giderleri	22.032.284	18.310.248
Endirekt işçilik giderleri	3.796.942	2.071.244
Tükenme payları ve amortisman giderleri	17.336.223	17.730.276
Diğer üretim giderleri	63.286.493	48.528.499
<b>Yarı mamül ve canlı varlıklar değişimi</b>	<b>(17.792.458)</b>	<b>(2.806.204)</b>
Dönem başı yarı mamül ve canlı varlıklar	17.282.308	11.151.379
Dönem sonu yarı mamül ve canlı varlıklar	(35.074.766)	(13.957.583)
<b>Mamül değişimi</b>	<b>(842.973)</b>	<b>1.454.022</b>
Dönem başı mamül	13.536.464	14.990.486
Dönem sonu mamül	(14.379.437)	(13.536.464)
<b>Toplam</b>	<b>401.219.280</b>	<b>292.709.905</b>

**NOT 37-FAALİYET GİDERLERİ**

	2007	2006
Satış ve pazarlama giderleri	55.452.995	42.536.474
Genel yönetim giderleri	17.490.303	15.660.220
Araştırma geliştirme giderleri	93.611	108.455
<b>Toplam</b>	<b>73.036.909</b>	<b>58.305.149</b>

**Banvit Bandırma Vitaminli Yem Sanayii A.Ş. ve Bağlı Ortaklıkları**  
**31 Aralık 2007 Tarihinde Sona Eren Yıla Ait**  
**Konsolide Mali Tablo Dipnotları**  
**(Para Birimi: YTL)**

**Personel Giderleri**

Grup'un 31 Aralık 2007 ve 2006 tarihleri itibariyle toplam personel gideri aşağıdaki gibidir:

	2007	2006
Üretim maliyeti	25.836.740	20.381.492
Faaliyet giderleri	17.963.935	12.768.409
<b>Toplam personel giderleri</b>	<b>43.800.675</b>	<b>33.149.901</b>

Grup'un sosyal sigorta prim gideri toplam 10.740.505 YTL'dir (2006: 9.022.955 YTL).

**Amortisman Giderleri**

Grup'un 31 Aralık 2007 ve 2006 tarihleri itibariyle cari dönemlerdeki toplam amortisman gideri aşağıdaki gibidir:

	2007	2006
Üretim maliyeti	17.456.120	17.730.276
Faaliyet giderleri	1.301.620	1.220.401
<b>Toplam amortisman giderleri</b>	<b>18.757.740</b>	<b>18.950.677</b>

**NOT 38-DİĞER FAALİYETLERDEN GELİR/(GİDER) VE KÂR/(ZARAR)**

	2007	2006
<b>Diğer gelir</b>		
İştirak satış kârı	1.107.804	-
Sigorta hasar gelirleri	686.243	686.694
Sabit kıymet satış kârları, net	135.558	205.369
Hammadde fiyat farkı geliri	-	148.102
Önceki dönem gelirleri	82.996	169.478
Diğer çeşitli gelirler	450.704	3.280.889
<b>Toplam diğer gelirler</b>	<b>2.463.305</b>	<b>4.490.532</b>

<b>Diğer giderler</b>		
Önceki dönem giderleri	(408.012)	(310.469)
Karşılık giderleri	(33.529)	(106.913)
Diğer çeşitli giderler	(280.929)	(426.554)
<b>Toplam diğer giderler</b>	<b>(722.470)</b>	<b>(843.936)</b>

<b>Diğer Gelirler, net</b>	<b>1.740.835</b>	<b>3.646.596</b>
----------------------------	------------------	------------------



**Banvit Bandırma Vitaminli Yem Sanayii A.Ş. ve Bağlı Ortaklıkları**  
**31 Aralık 2007 Tarihinde Sona Eren Yıla Ait**  
**Konsolide Mali Tablo Dipnotları**  
**(Para Birimi: YTL)**

**NOT 39-FİNANSMAN GELİRLERİ/(GİDERLERİ)**

	2007	2006
Kredi faiz giderleri	(6.487.746)	(4.387.769)
Komisyonlar ve diğer giderler	(1.311.820)	(878.164)
Gerçekleşmemiş faiz gideri, net	(628.570)	(862.103)
Kur farkı gelirleri/(giderleri), net	14.933.667	(2.668.830)
Finansal varlık makul değer artış geliri	2.390.192	-
Faiz gelirleri	1.961.371	456.289
Temettü gelirleri	-	86.273
<b>Toplam</b>	<b>10.857.094</b>	<b>(8.254.304)</b>

**NOT 40-NET PARASAL POZİSYON KÂR/ZARARI**

SPK'nın 17 Mart 2005 tarihinde almış olduğu karar uyarınca, 1 Ocak 2005 tarihinden itibaren enflasyon muhasebesi uygulaması yapılmadığı için, 31 Aralık 2007 ve 31 Aralık 2006 yıllarında parasal pozisyon kârı/zararı oluşmamıştır.

**NOT 41-VERGİLER**

Grup, faaliyetlerini sürdürdüğü ülkelerin yürürlükte bulunan vergi yönetmelik ve kanunları dahilinde vergilendirilmeye tabidir.

21 Haziran 2006 tarih ve 26205 sayılı Resmi Gazete'de yayımlanarak yürürlüğe giren 5520 Sayılı Kurumlar Vergisi Kanunu'nun 32'inci maddesi ile Kurumlar Vergisi oranı %30'dan %20'ye indirilmiştir. Buna göre, 1 Ocak 2006 tarihinden itibaren geçerli olmak üzere, kurum kazançları %20 oranında kurumlar vergisine tabidir.

Türkiye'deki bir işyeri ya da daimi temsilcisi aracılığı ile gelir elde eden dar mükellef kurumlar ile Türkiye'de yerleşik kurumlara ödenen kâr paylarından (temettü) stopaj yapılmaz. Bunların dışında kalan kişi ve kurumlara yapılan temettü ödemeleri %15 oranında stopaja tabidir. Kârın sermayeye ilavesi, kâr dağıtımı sayılmaz.

Uzun yıllardır uygulanmakta olan ve en son mükelleflerin belli bir tutarı aşan sabit kıymet alımlarının %40'ı olarak hesapladıkları yatırım indirimi istisnasına 30 Mart 2006 tarihli 5479 sayılı yasa ile son verilmiştir. Ancak, sözkonusu yasa ile Gelir Vergisi Kanunu'na eklenen geçici 69. madde uyarınca gelir ve kurumlar vergisi mükellefleri; 31 Aralık 2005 tarihi itibarıyla mevcut olup, 2005 yılı kazançlarından indiremedikleri yatırım indirimi istisnası tutarları ile;

**Banvit Bandırma Vitaminli Yem Sanayii A.Ş. ve Bağlı Ortaklıkları**  
**31 Aralık 2007 Tarihinde Sona Eren Yıla Ait**  
**Konsolide Mali Tablo Dipnotları**  
**(Para Birimi: YTL)**

a) 24 Nisan 2003 tarihinden önce yapılan müracaatlara istinaden düzenlenen yatırım teşvik belgeleri kapsamında, 193 sayılı Gelir Vergisi Kanununun 9 Nisan 2003 tarihli ve 4842 sayılı Kanunla yürürlükten kaldırılmadan önceki ek 1, 2, 3, 4, 5 ve 6'ncı maddeleri çerçevesinde başlanılmış yatırımları için belge kapsamında 1 Ocak 2006 tarihinden sonra yapacakları yatırımları,

b) 193 sayılı Gelir Vergisi Kanununun mülga 19'uncu maddesi kapsamında 1 Ocak 2006 tarihinden önce başlanan yatırımlarla ilgili olarak, yatırımla iktisadi ve teknik bakımdan bütünlük arz edip bu tarihten sonra yapılan yatırımları, nedeniyle, 31 Aralık 2005 tarihinde yürürlükte bulunan mevzuat hükümlerine göre hesaplayacakları yatırım indirimi istisnası tutarlarını, yine bu tarihteki mevzuat hükümleri (vergi oranına ilişkin hükümler dahil) çerçevesinde sadece 2006, 2007 ve 2008 yıllarına ait kazançlarından indirebilirler. Grup yönetimi 2007 kurumlar vergisi hesaplanmasında %19,8 istisna stopajına tabi mevcut yatırım indirimi istisnasını kullanma kararı almıştır.

Türkiye'de ödenecek vergiler konusunda vergi otoritesi ile mutabakat sağlamak gibi bir uygulama bulunmamaktadır. Kurumlar vergisi beyannameleri hesap döneminin kapandığı ayı takip eden dördüncü ayın 25 inci günü akşamına kadar bağlı bulunulan vergi dairesine verilir. Vergi incelemesine yetkili makamlar muhasebe kayıtları incelemelerini geriye dönük beş yıl süreyle yapabilir ve hatalı işlem tespit edilirse ortaya çıkan vergi tarhiyatı nedeniyle vergi miktarlarını değiştirebilirler.

Türk vergi mevzuatına göre beyanname üzerinde gösterilen mali zararlar 5 yılı aşmamak kaydıyla dönem kurum kazancından indirilebilirler.

Türk vergi mevzuatı, ana ortaklık olan Banvit'in bağlı ortaklıkları ile konsolide ettiği mali tabloları üzerinden vergi beyannamesi vermesine olanak tanımamaktadır. Bu sebeple bu konsolide mali tablolara yansıtılan vergi karşılıkları, tam konsolidasyon kapsamına alınan tüm şirketler için ayrı ayrı hesaplanmıştır.

Kurumlar Vergisi Kanunu'nun 13. Maddesinin transfer fiyatlandırması yoluyla "örtülü kazanç dağıtımı" başlığı altında transfer fiyatlandırması konusu işlenmektedir. 18 Kasım 2007 tarihinde yayımlanan "transfer fiyatlandırması yoluyla örtülü kazanç dağıtımı" hakkında Genel Tebliğ'de uygulamadaki detayları belirlemiştir.

Eğer vergi mükellefleri ilgili kuruluşlarla (kişilerle), fiyatlandırmaları emsallere uygunluk ilkesi çerçevesinde yapılmayan ürün veya mal alım ve satım işlemlerine giriyorlarsa, o zaman ilgili kârlar transfer fiyatlaması yoluyla örtülü bir şekilde dağıtıldığı kanaatine varılacaktır. Bu tarz transfer fiyatlaması yoluyla örtülü kâr dağıtımları kurumlar vergisi açısından vergi matrahından indirilemeyecektir.

**Banvit Bandırma Vitaminli Yem Sanayii A.Ş. ve Bağlı Ortaklıkları**  
**31 Aralık 2007 Tarihinde Sona Eren Yıla Ait**  
**Konsolide Mali Tablo Dipnotları**  
**(Para Birimi: YTL)**

Nutrinvestments B.V.'nin Romanya'da konsolide bağlı ortağı olan Banvit Aliment Romania S.R.L. ve Agrafood S.R.L. %16 (31 Aralık 2006: %16) oranında gelir vergisine tabiidir.

31 Aralık tarihi itibarıyla ödenecek gelir vergisi aşağıda özetlenmiştir:

	2007	2006
Ödenecek yatırım indirimi stopajı	6.052.734	-
Ödenecek kurumlar vergisi	97.365	195.681
Peşin ödenen kurumlar vergisi	(804.725)	(133.974)
<b>Ödenecek gelir vergisi</b>	<b>5.345.374</b>	<b>61.707</b>

31 Aralık 2007 ve 2006 sonu itibarıyla vergi (giderlerinin)/gelirlerinin ana bileşenleri aşağıdaki gibidir:

	2007	2006
Cari yıl kurumlar vergisi	(13.645.721)	(195.681)
Yatırım indirimi stopajı	(6.052.734)	-
Ertelenmiş vergi geliri/(gideri)	(5.327.810)	3.162.635
<b>Konsolide gelir tablosuna yansıtılan vergi geliri/(gideri)</b>	<b>(25.026.265)</b>	<b>2.966.954</b>

Vergi öncesi kâr'a yasal vergi oranı uygulanıp bulunan kurumlar vergisi gideri ile 31 Aralık 2007 ve 2006 tarihleri itibarıyla konsolide gelir tablosunda gösterilen kurumlar vergisi gideri arasındaki mutabakat:

	2007	2006
Vergi öncesi kâr	81.866.004	9.153.241
Vergi karşılığı %30 (31 Aralık 2006-%30)	(24.559.801)	(2.745.972)
Vergiye tabi olmayan gelirler	1.661.264	295.462
Kanunen kabul edilmeyen giderler	(2.050.772)	(799.920)
Yatırım indiriminin etkisi	5.013.821	4.906.375
Yatırım indirimi stopajı	(6.052.734)	-
SPK ile yasal sonuçlar arasındaki kalıcı farklar	969.023	1.311.009
Ertelenmiş vergi varlığı değer düşüklüğü karşılığı	(204.867)	-
Vergi oranındaki değişimin etkisi	197.801	-
<b>Konsolide gelir tablosuna göre vergi karşılığı</b>	<b>(25.026.265)</b>	<b>2.966.954</b>

**Banvit Bandırma Vitaminli Yem Sanayii A.Ş. ve Bağlı Ortaklıkları**  
**31 Aralık 2007 Tarihinde Sona Eren Yıla Ait**  
**Konsolide Mali Tablo Dipnotları**  
**(Para Birimi: YTL)**

**NOT 42-HİSSE BAŞINA KÂR**

	2007	2006
Dönem kârı (YTL)	56.839.739	12.102.492
Dönem başı adi hisse senetlerinin ağırlıklı ortalama adedi*	80.000.402.000	80.000.000.000
Ana ortaklık'a ait nominal değerdeki hisse senedi tutarı(-)*	(3.800.254.000)	(3.800.254.000)
Yeniden düzenlenmiş adi hisse senetlerinin ağırlıklı ortalama adedi*	76.200.148.000	76.199.746.000
Hisse başına kazanç (YTL)	0,00075	0,00016

\* 0,001 YTL nominal değerdeki hisseye isabet eden.

**Banvit Bandırma Vitaminli Yem Sanayii A.Ş. ve Bağlı Ortaklıkları**  
**31 Aralık 2007 ve 2006 Tarihinde Sona Eren Yıllara Ait**  
**Konsolide Mali Tablo Dipnotları**  
**(Para Birimi: YTL)**

**NOT 43-NAKİT AKIM TABLOSU**

Faaliyetlerden sağlanan nakit akımı	2007	2006
Faaliyet kârı/(zararı)	81.898.897	9.153.241
Amortisman ve tükenme payı	18.757.740	18.950.677
Canlı varlık değerlendirme farkı	925.217	(1.056.361)
Sabit kıymet satış kârı	(135.558)	-
İştirak satış kârı	(1.107.804)	-
Devlet teşviğinden gelir	(78.963)	-
Kıdem tazminatı karşılığı (Not 23)	2.018.376	901.978
Ciro prim tahakkuku	491.698	-
Satış prim karşılığı (Not 23)	907.000	-
Finansal varlık makul değer artışı geliri	(2.390.192)	-
İkramiye karşılığı	184.982	-
İzin Karşılığı	617.144	-
Dava karşılığı	17.309	-
Şüpheli alacak karşılığı, net	1.645.976	119.412
Faiz gideri	539.016	4.387.769
Reeskont gideri, net	861.387	862.103
Gerçekleşmemiş kur farkı gelir/gideri	(5.423.407)	1.684.189
<b>Parasal olmayan değerlere göre düzenlenen net gelir</b>	<b>99.728.818</b>	<b>35.003.008</b>
Ticari ve ilişkili taraflardan alacaklar	(36.038.175)	(16.534.272)
Stoklar	(36.861.765)	1.688.163
Diğer dönen varlıklar	(4.378.599)	(2.222.085)
Diğer duran varlıklar	(46.786)	(43.354)
Tahsil edilen şüpheli alacaklar	894.971	-
Ticari ve ilişkili taraflara borçlar	10.151.423	4.676.557
Diğer borç ve gider karşılıkları	1.899.772	650.847
Ödenen faiz	(6.155.257)	(4.517.147)
Ödenen vergiler	(14.353.081)	(224.781)
Ödenen kıdem tazminatı (Not 23)	(1.848.757)	(1.057.788)
Alınan devlet teşviklerinden nakit girişi	687.366	-
Azınlık payı alınımından kaynaklanan nakit çıkışı	(100.000)	-
<b>İşletme faaliyetlerinden sağlanan nakit</b>	<b>13.579.930</b>	<b>17.419.148</b>
Yatırım faaliyetleri ile ilgili nakit akımları:		
Maddi ve maddi olmayan duran varlık yatırımlarındaki artış	(27.807.643)	(23.379.437)
Maddi ve maddi olmayan duran varlık çıkışları	1.588.885	3.075.796
Canlı varlık yatırımlarındaki artış	(232.537.616)	(158.674.852)
Canlı varlık çıkışları	204.622.732	148.802.355
İştirak satışından elde edilen nakit girişi	1.759.418	-
<b>Yatırım faaliyetlerinde kullanılan nakit</b>	<b>(52.374.224)</b>	<b>(30.176.138)</b>
Finansman faaliyetleri ile ilgili nakit akımları:		
Banka kredilerinden sağlanan nakit	91.133.607	42.664.675
Banka kredilerinin ödemeleri	(57.977.813)	(40.727.434)
Finansal kiralama ödemeleri	(207.892)	-
Finansal kiralama alımları	41.339	-
Şirket birleşmesi yoluyla sermaye artışı	-	402
<b>Finansman faaliyetlerinden sağlanan nakit</b>	<b>32.989.241</b>	<b>1.937.643</b>
Nakit ve nakit benzeri işlemlerden doğan parasal kâr/(zarar)	(81.441)	202.152
Nakit ve nakit benzeri değerlerdeki net azalış	(5.723.612)	(11.021.499)
Dönem başı itibarıyla nakit ve nakit benzeri değerler	16.998.287	27.817.634
<b>Nakit ve nakit eşdeğerleri, dönem sonu</b>	<b>11.193.234</b>	<b>16.998.287</b>

**Banvit Bandırma Vitaminli Yem Sanayii A.Ş. ve Bağlı Ortaklıkları**  
**31 Aralık 2007 ve 2006 Tarihinde Sona Eren Yıllara Ait**  
**Konsolide Mali Tablo Dipnotları**  
**(Para Birimi: YTL)**

**NOT 44-KONSOLİDE MALİ TABLOLARI ÖNEMLİ ÖLÇÜDE ETKİLEYEN YA DA KONSOLİDE MALİ TABLOLARIN AÇIK, YORUMLANABİLİR VE ANLAŞILABİLİR OLMASI AÇISINDAN AÇIKLANMASI GEREKLİ OLAN DİĞER HUSUSLAR**

**Risk yönetimi açıklamaları**

**Kredi Riski**

Grup, faaliyetlerinden dolayı, borç ve sermaye piyasası fiyatları, döviz kurları ve faiz oranlarındaki değişimlerin etkileri dahil çeşitli finansal risklere maruz kalmaktadır. Grup'un toptan risk yönetim programı, mali piyasaların öngörülmezliğine odaklanmakta olup, Grup'un konsolide mali performansı üzerindeki potansiyel olumsuz etkilerin en aza indirgenmesini amaçlamıştır.

Finansal varlıkların kayıtlı değerleri, maruz kalınan azami kredi riskini gösterir. Raporlama tarihi itibarıyla maruz kalınan azami kredi riski aşağıdaki gibidir:

	Not	2007	2006
Hazır değerler	4	5.875.909	12.895.424
Finansal Varlıklar	16	2.390.192	651.615
Ticari alacaklar	7	79.347.721	46.807.648
İlişkili taraflardan alacaklar	9	48.883	130.867
Kısa vadeli diğer alacaklar	10	9.000.492	3.817.168
Uzun vadeli diğer alacaklar	10	173.673	126.887
<b>Toplam Kredi Riski</b>		<b>96.836.870</b>	<b>64.429.609</b>

31 Aralık itibarıyla alacaklardaki kredi riski dağılımı müşteri grupları bazında aşağıdaki gibidir:

	2007	2006
Zincir mağaza	21.517.148	20.669.959
Direkt satış noktaları	45.521.516	15.042.780
Bağlı	12.309.057	11.094.909
<b>Toplam</b>	<b>79.347.721</b>	<b>46.807.648</b>

**Banvit Bandırma Vitaminli Yem Sanayii A.Ş. ve Bağlı Ortaklıkları**  
**31 Aralık 2007 ve 2006 Tarihinde Sona Eren Yıllara Ait**  
**Konsolide Mali Tablo Dipnotları**  
**(Para Birimi: YTL)**

Şüpheli alacak karşılığının, 31 Aralık tarihinde sona eren hesap dönemleri içindeki hareketleri aşağıdaki gibidir:

**Şüpheli alacak karşılığı**

	2007	2006
Açılış bakiyesi	(1.046.002)	(926.590)
Dönem içi artış	(1.645.976)	(149.466)
Tahsil edilen tutarlar	119.331	30.054
Defterden silinen değersiz alacaklar	775.640	-
<b>Kapanış bakiyesi</b>	<b>(1.797.007)</b>	<b>(1.046.002)</b>

**Likidite riski**

Likidite riski Grup'un net fonlama ihtiyaçlarını karşılayamama riskidir. Likidite riski güvenilir kredi kuruluşlarının vermiş olduğu kredi limitlerinin de desteğiyle nakit giriş ve çıkışlarının dengelenmesiyle düşürülmektedir.

**Banvit Bandırma Vitaminli Yem Sanayii A.Ş. ve Bağlı Ortaklıkları**  
**31 Aralık 2007 ve 2006 Tarihinde Sona Eren Yıllara Ait**  
**Konsolide Mali Tablo Dipnotları**  
**(Para Birimi: YTL)**

Grup'un parasal varlıklarının ve yükümlülüklerinin 31 Aralık 2007 itibari ile vadelerine göre dağılımını aşağıdaki gibidir.

	0-6 ay	6-12 ay	1-2 yıl	2-5 yıl	5 yıl üzeri	Toplam
Hazır Değerler	11.193.234	-	-	-	-	11.193.234
Ticari Alacaklar (net)	79.347.721	-	-	-	-	79.347.721
İlişkili Taraflardan						
Alacaklar (net)	48.883	-	-	-	-	48.883
Diğer Cari/Dönen Varlıklar	7.787.026	1.213.466	-	-	-	9.000.492
Finansal Varlıklar (net)	2.390.192	-	-	-	-	2.390.192
Diğer Cari Olmayan/						
Duran Varlıklar	-	-	173.673	-	-	173.673
<b>Toplam parasal varlıklar</b>	<b>100.767.056</b>	<b>1.213.466</b>	<b>173.673</b>	<b>-</b>	<b>-</b>	<b>102.154.195</b>
Kısa Vadeli Finansal						
Borçlar (net)	9.695.097	23.481.728	-	-	-	33.176.825
Kısa Vadeli Finansal						
Kiralama İşlemlerinden						
Borçlar (net)	-	279.182	-	-	-	279.182
Ticari Borçlar (net)	49.713.421	-	-	-	-	49.713.421
İlişkili Taraflara						
Borçlar (net)	2.294	-	-	-	-	2.294
Kısa Vadeli Borç Karşılıkları	14.361.951	-	-	-	-	14.361.951
Uzun Vadeli						
Finansal Borçlar (net)	-	-	13.314.471	16.396.123	25.305.233	55.015.827
Uzun Vadeli Finansal						
Kiralama İşlemlerinden						
Borçlar (net)	-	-	247.151	-	-	247.151
Ertelenen vergi						
yükümlülüğü	-	-	727.158	-	-	727.158
Uzun Vadeli Borç Karşılıkları	-	-	184.982	-	1.863.536	2.048.518
<b>Toplam parasal yükümlülükler</b>	<b>73.772.763</b>	<b>23.760.910</b>	<b>14.473.762</b>	<b>16.396.123</b>	<b>27.168.769</b>	<b>155.572.327</b>

**Banvit Bandırma Vitaminli Yem Sanayii A.Ş. ve Bağlı Ortaklıkları**  
**31 Aralık 2007 ve 2006 Tarihinde Sona Eren Yıllara Ait**  
**Konsolide Mali Tablo Dipnotları**  
**(Para Birimi: YTL)**

Grup'un parasal varlıklarının ve yükümlülüklerinin 31 Aralık 2006 itibari ile vadelerine göre dağılımını aşağıdaki gibidir.

	0-6 ay	6-12 ay	1-2 yıl	2-5 yıl	5 yıl üzeri	Toplam
Hazır Değerler	16.998.287	-	-	-	-	16.998.287
Ticari Alacaklar (net)	46.807.648	-	-	-	-	46.807.648
İlişkili Taraflardan						
Alacaklar (net)	130.867	-	-	-	-	130.867
Diğer Cari/Dönen Varlıklar	3.817.168	-	-	-	-	3.817.168
Finansal Varlıklar (net)	-	-	651.615	-	-	651.615
Ertelenen Vergi Varlıkları	-	-	4.371.101	-	-	4.371.101
Diğer Cari Olmayan/						
Duran Varlıklar	-	-	126.887	-	-	126.887
<b>Toplam parasal varlıklar</b>	<b>67.753.970</b>	<b>-</b>	<b>5.149.603</b>	<b>-</b>	<b>-</b>	<b>72.903.573</b>
<b>Kısa Vadeli Finansal</b>						
Borçlar (net)	48.843.902	4.600.451	-	-	-	53.444.353
<b>Kısa Vadeli Finansal</b>						
Kiralama İşlemlerinden						
Borçlar (net)	84.012	-	-	-	-	84.012
Ticari Borçlar (net)	39.699.493	-	-	-	-	39.699.493
İlişkili Taraflara Borçlar (net)	42.467	-	-	-	-	42.467
Kısa Vadeli Borç Karşılıkları	4.278.929	-	-	-	-	4.278.929
<b>Uzun Vadeli</b>						
Finansal Borçlar (net)	-	-	9.456.862	3.197.255	-	12.654.117
<b>Uzun Vadeli Finansal</b>						
Kiralama İşlemlerinden						
Borçlar (net)	-	-	391.338	-	-	391.338
Uzun Vadeli Borç Karşılıkları	-	-	-	-	1.693.917	1.693.917
<b>Toplam parasal yükümlülükler</b>	<b>92.948.803</b>	<b>4.600.451</b>	<b>16.787.461</b>	<b>-</b>	<b>1.693.917</b>	<b>112.288.626</b>

**Banvit Bandırma Vitaminli Yem Sanayii A.Ş. ve Bağlı Ortaklıkları**  
**31 Aralık 2007 ve 2006 Tarihinde Sona Eren Yıllara Ait**  
**Konsolide Mali Tablo Dipnotları**  
**(Para Birimi: YTL)**

Piyasa Riski

*a) Faiz oranı riski*

Grup, faiz oranlarındaki değişikliklerin faize duyarlı aktif ve pasiflerine olan etkisinden dolayı faiz oranı riskine maruz kalmaktadır. Grup bu riskten korunmak için herhangi bir türev araçtan yararlanmamaktadır (Not 6).

31 Aralık 2007 itibariyle faiz oranlarında 100 baz puan (%1) artış net dönem kârını 366.136 YTL azaltacaktır. (31 Aralık 2006: 88.646 YTL). Bu analiz 31 Aralık 2007 ve 31 Aralık 2006 itibariyle başta kurlar olmak üzere tüm değişkenlerin sabit olması varsayımı ile yapılmıştır.

YTL	Net dönem kârı	
	2007	2006
	%1 Artış	%1 Artış
<b>31 Aralık</b>		
Değişken varlık	(72.098)	(20.130)
Değişken yükümlülük	(294.038)	(68.516)
<b>Nakit akış duyarlılık (net)</b>	<b>(366.136)</b>	<b>(88.646)</b>

*b) Döviz kuru riski*

Grup, işlemlerinde çeşitli para birimleri özellikle de Euro ve Amerikan Doları kullanmasından dolayı yabancı para riski taşımaktadır.

Grup ayrıca işlemsel olarak da yabancı para riskine sahiptir. Bu riskler Grup'un kendi ölçüm para birimi dışındaki para birimleriyle yaptığı alış ve satışlardan kaynaklanmaktadır. İlgili döviz kuru riski için Grup yönetimi döviz pozisyonunu yakından takip etmekte ve yabancı para cinsinden varlıklarını ve borçlarını dengede tutarak yabancı para riskini yönetmektedir (Not 29).

**Banvit Bandırma Vitaminli Yem Sanayii A.Ş. ve Bağlı Ortaklıkları**  
**31 Aralık 2007 ve 2006 Tarihinde Sona Eren Yıllara Ait**  
**Konsolide Mali Tablo Dipnotları**  
**(Para Birimi: YTL)**

31 Aralık 2007 itibariyle Türk Lirasının (YTL) diğer kurlar karşısında %10 değer kazanması net dönem kârını 8.214.548 YTL kadar artıracaktır (2006 itibariyle 5.425.532 YTL net dönem kârını artıracaktır). Bu analiz 31 Aralık 2007 ve 2006 itibariyle başta faiz oranları olmak üzere tüm değişkenlerin sabit olması varsayımı ile yapılmıştır.

YTL	Net dönem kârı
<u>2007</u>	
USD	8.176.518
EURO	38.041
Diğer	(11)
<u>Toplam</u>	<u>8.214.548</u>
<u>2006</u>	
USD	5.350.003
EURO	(2.761)
Diğer	78.290
<u>Toplam</u>	<u>5.425.532</u>

