

**BANVİT BANDIRMA VİTAMİNLİ
YEM SANAYİİ ANONİM ŞİRKETİ
VE BAĞLI ORTAKLIKLARI**

**31 Aralık 2014 Tarihinde Sona Eren
Döneme Ait Konsolide Finansal Tablolar ve
Bağımsız Denetçi Raporu**

BANVİT BANDIRMA VİTAMİNLİ YEM SANAYİİ ANONİM ŞİRKETİ
VE BAĞLI ORTAKLIKLARI

31 Aralık 2014 Tarihinde Sona Eren Döneme Ait
Konsolide Finansal Tablolar ve Bağımsız Denetçi Raporu

İÇİNDEKİLER

	<u>Sayfa</u>
Bağımsız Denetçi Raporu	1 - 2
Konsolide Finansal Durum Tabloları	3 - 4
Konsolide Kar veya Zarar ve Diğer Kapsamlı Gelir Tabloları	5
Konsolide Özkaynak Değişim Tabloları	6
Konsolide Nakit Akış Tabloları	7
Konsolide Finansal Tablolara İlişkin Dipnotlar	8 - 67

KONSOLİDE FİNANSAL TABLOLAR HAKKINDA BAĞIMSIZ DENETÇİ RAPORU

**Banvit Bandırma Vitaminli Yem Sanayii Anonim Şirketi
Yönetim Kurulu'na;**

Giriş

Banvit Bandırma Vitaminli Yem Sanayii Anonim Şirketi (Ana Ortaklık) ve Bağlı Ortaklıklarının 31 Aralık 2014 tarihi itibarıyla hazırlanan ve ekte yer alan konsolide finansal durum tablosu, aynı tarihte sona eren yıla ait konsolide kar veya zarar ve diğer kapsamlı gelir tablosu, konsolide özkaynaklar değişim tablosu, konsolide nakit akış tablosu ile önemli muhasebe politikalarını özetleyen dipnotlar ve diğer açıklayıcı notlardan oluşan ilişikteki konsolide finansal tablolarını denetlemiş bulunuyoruz.

Yönetimin Konsolide Finansal Tablolara İlişkin Sorumluluğu

Ana Ortaklık yönetimi konsolide finansal tabloların Kamu Gözetimi Muhasebe ve Denetim Standartları Kurumu ("KGK") tarafından yayımlanan Türkiye Muhasebe Standartları'na ("TMS") uygun olarak hazırlanmasından, gerçeğe uygun bir biçimde sunumundan ve hata veya hile kaynaklı önemli yanlış içermeyen konsolide finansal tabloların hazırlanmasını sağlamak için gerekli gördüğü iç kontrolden sorumludur.

Bağımsız Denetim Kuruluşunun Sorumluluğu

Sorumluluğumuz, yaptığımız bağımsız denetime dayanarak, bu konsolide finansal tablolar hakkında görüş vermektir. Yaptığımız bağımsız denetim, Sermaye Piyasası Kurulu'na yayımlanan bağımsız denetim standartlarına ve Kamu Gözetimi, Muhasebe ve Denetim Standartları Kurumu tarafından yayımlanan Bağımsız Denetim Standartlarına uygun olarak yürütülmüştür. Bu standartlar, etik ilkelere uygunluk sağlanmasını ve bağımsız denetimin, konsolide finansal tabloların önemli yanlışlık içerip içermediğine dair makul güvence elde etmek üzere planlanarak yürütülmesini gerektirmektedir.

Bağımsız denetim, konsolide finansal tablolardaki tutar ve açıklamalar hakkında denetim kanıtı elde etmek amacıyla denetim prosedürlerinin uygulanmasını içerir. Bu prosedürlerin seçimi, konsolide finansal tablolardaki hata veya hile kaynaklı önemli yanlış risklerinin değerlendirilmesi de dahil, bağımsız denetçinin mesleki muhakemesine dayanır. Bağımsız denetçi risk değerlendirmelerini yaparken, şartlara uygun denetim prosedürlerini tasarlamak amacıyla, işletmenin konsolide finansal tablolarının hazırlanması ve gerçeğe uygun sunumuyla ilgili iç kontrolü değerlendirir, ancak bu değerlendirme, işletmenin iç kontrolünün etkinliğine ilişkin bir görüş verme amacı taşımaz. Bağımsız denetim, bir bütün olarak konsolide finansal tabloların sunumunun değerlendirilmesinin yanı sıra, işletme yönetimi tarafından kullanılan muhasebe politikalarının uygunluğunun ve yapılan muhasebe tahminlerinin makul olup olmadığının değerlendirilmesini de içerir.

Bağımsız denetim sırasında elde ettiğimiz bağımsız denetim kanıtlarının, görüşümüzün oluşturulması için yeterli ve uygun bir dayanak oluşturduğuna inanıyoruz.



Görüş

Görüşümüze göre, ilişikteki konsolide finansal tablolar, Banvit Bandırma Vitaminli Yem Sanayii Anonim Şirketi (Ana Ortaklık) ve Bağlı Ortaklıklarının 31 Aralık 2014 tarihi itibarıyla finansal durumunu, aynı tarihte sona eren hesap dönemine ait finansal performansını ve nakit akışlarını, TMS'ye uygun olarak tüm önemli yönleriyle gerçeğe uygun bir biçimde sunmaktadır.

Mevzuattan Kaynaklanan Diğer Yükümlülüklerle İlişkin Raporlar

- 1) 6102 sayılı Türk Ticaret Kanunu'nun ("TTK") 398'inci maddesinin dördüncü fıkrası uyarınca düzenlenen Riskin Erken Saptanması Sistemi ve Komitesi Hakkında Denetçi Raporu 9 Mart 2015 tarihinde Şirket'in Yönetim Kurulu'na sunulmuştur.
- 2) TTK'nın 402'nci maddesinin dördüncü fıkrası uyarınca; Şirket'in 1 Ocak – 31 Aralık 2014 hesap döneminde defter tutma düzeninin, kanun ile şirket esas sözleşmesinin finansal raporlamaya ilişkin hükümlerine uygun olmadığına dair önemli bir hususa rastlanmamıştır.
- 3) TTK'nın 402'nci maddesinin dördüncü fıkrası uyarınca Yönetim Kurulu tarafımıza denetim kapsamında istenen açıklamaları yapmış ve talep edilen belgeleri vermiştir.

Diğer Husus

Ana Ortaklık'ın 1 Ocak - 31 Aralık 2013 hesap dönemine ait konsolide finansal tablolarının denetimi başka bir bağımsız denetim firması tarafından yapılmış olup söz konusu bağımsız denetim firması tarafından hazırlanan 11 Mart 2014 tarihli bağımsız denetim raporunda olumlu görüş bildirilmiştir.

İstanbul,
9 Mart 2015

BDO Denet Bağımsız Denetim
Yeminli Mali Müşavirlik A.Ş.
Member, BDO International Network




Bülent Üstünel
Sorumlu Ortak Baş Denetçi

BANVİT BANDIRMA VİTAMİNLİ YEM SANAYİ ANONİM ŞİRKETİ
VE BAĞLI ORTAKLIKLARI

31 Aralık 2014 tarihi itibarıyla
Konsolide Finansal Durum Tablosu
(Tüm tutarlar aksi belirtilmedikçe TL olarak gösterilmiştir.)

VARLIKLAR	Dipnot	Bağımsız	Bağımsız
		Denetimden Geçmiş	Denetimden Geçmiş
		31 Aralık 2014	31 Aralık 2013
Dönen Varlıklar		634.608.750	609.557.508
Nakit ve Nakit Benzerleri	5	26.177.144	13.453.305
Finansal Yatırımlar		-	-
Ticari Alacaklar		256.223.344	215.930.093
-İlişkili Taraflardan Ticari Alacaklar	4-7	161.784	-
-İlişkili Olmayan Taraflardan Ticari Alacaklar	7	256.061.560	215.930.093
Finans Sektörü Faaliyetlerinden Alacaklar		-	-
Diğer Alacaklar		1.097.416	596.895
-İlişkili Taraflardan Diğer Alacaklar	4-8	2.473	-
-İlişkili Olmayan Taraflardan Diğer Alacaklar	8	1.094.943	596.895
Türev Araçlar	30	-	2.092.743
Stoklar	9	201.978.659	197.143.817
Canlı Varlıklar	10	108.943.445	137.536.995
Peşin Ödenmiş Giderler	11	23.934.003	11.979.372
Cari Dönem Vergisi İle İlgili Varlıklar	28	-	124.518
Diğer Dönen Varlıklar	19	16.254.739	30.699.770
Duran Varlıklar		354.035.668	364.195.869
Finansal Yatırımlar		-	-
Diğer Alacaklar		21.640.527	21.134.699
-İlişkili Taraflardan Diğer Alacaklar	4-8	-	-
-İlişkili Olmayan Taraflardan Diğer Alacaklar	8	21.640.527	21.134.699
Maddi Duran Varlıklar	12	296.452.127	297.485.635
Maddi Olmayan Duran Varlıklar		7.991.928	7.817.169
-Şerefiye	14	3.927.719	3.927.719
-Diğer Maddi Olmayan Duran Varlıklar	13	4.064.209	3.889.450
Peşin Ödenmiş Giderler	11	4.653.662	17.774.026
Ertelenmiş Vergi Varlığı	28	23.297.424	19.984.340
Diğer Duran varlıklar	19	-	-
TOPLAM VARLIKLAR		988.644.418	973.753.377

(Ekteki dipnotlar konsolide finansal tabloların ayrılmaz parçasını oluşturmaktadır.)




**BANVİT BANDIRMA VİTAMİNLİ YEM SANAYİ ANONİM ŞİRKETİ
VE BAĞLI ORTAKLIKLARI**

**31 Aralık 2014 tarihi itibarıyla
Konsolide Finansal Durum Tablosu**
(Tüm tutarlar aksi belirtilmedikçe TL olarak gösterilmiştir.)

	Dipnot	Bağımsız	Bağımsız
		Denetimden Geçmiş	Denetimden Geçmiş
		31 Aralık 2014	31 Aralık 2013
KAYNAKLAR			
Kısa Vadeli Yükümlülükler		741.014.799	686.573.907
Kısa Vadeli Borçlanmalar	6	337.642.055	353.749.498
Uzun Vadeli Borçlanmaların Kısa Vadeli Kısımları	6	170.034.308	161.785.825
Ticari Borçlar		210.614.489	144.424.552
-İlişkili Taraflara Ticari Borçlar	4-7	4.154.704	3.204.799
-İlişkili Olmayan Taraflara Ticari Borçlar	7	206.459.785	141.219.753
Çalışanlara Sağlanan Faydalar Kapsamında Borçlar	18	4.872.586	8.364.589
Diğer Borçlar		2.495.407	3.605.233
-İlişkili Taraflara Diğer Ticari Borçlar	4-8	21.021	33.599
-İlişkili Olmayan Taraflara Diğer Ticari Borçlar	8	2.474.386	3.571.634
Türev Araçlar	30	-	-
Ertelenmiş Gelirler	11	11.836.918	10.897.696
Dönem Karı Vergi Yükümlülüğü	28	36.761	125.687
Kısa Vadeli Karşılıklar		3.482.275	3.620.827
-Çalışanlara Sağlanan Faydalara İlişkin Kısa Vadeli Karşılıklar	16-18	1.509.559	1.263.092
-Diğer Kısa Vadeli Karşılıklar	16	1.972.716	2.357.735
Uzun Vadeli Yükümlülükler		156.046.983	171.770.069
Uzun Vadeli Borçlanmalar	6	116.934.018	137.547.290
Diğer Borçlar		-	508.959
-İlişkili Taraflara Diğer Ticari Borçlar	4-8	-	-
-İlişkili Olmayan Taraflara Diğer Ticari Borçlar	8	-	508.959
Türev Araçlar	30	213.784	631.350
Devlet Teşvik ve Yardımları	15	24.550.483	24.256.046
Ertelenmiş Gelirler	11	3.375.206	1.353.800
Uzun Vadeli Karşılıklar		10.973.492	7.472.624
-Çalışanlara Sağlanan Faydalara İlişkin Uzun Vadeli Karşılıklar	16-18	10.973.492	7.472.624
ÖZKAYNAKLAR		91.582.636	115.409.401
Ana Ortaklığa Ait Özkaynaklar		91.582.636	115.409.401
Ödenmiş Sermaye	20	100.023.579	100.023.579
Sermaye Düzeltmesi Farkları	20	6.348.821	6.348.821
Diğer Yedekler		5.611.290	5.611.290
Kar veya Zararda Yeniden Sınıflandırılmayacak			
Birikmiş Diğer Kapsamlı Gelir ve Giderler			
-Tanımlanmış Fayda Planları Yeniden Ölçüm Kazanç ve Kayıpları		(4.669.928)	(4.221.305)
Kar veya Zararda Yeniden Sınıflandırılacak			
Birikmiş Diğer Kapsamlı Gelir ve Giderler			
-Yabancı Para Çevrim Farkları		24.386.542	27.130.302
Kardan Ayrılan Kısıtlanmış Yedekler	20	14.379.816	14.379.816
Geçmiş Yıllar Kar / (Zararları)	20	(33.863.102)	22.116.209
Net Dönem Karı / (Zararı)	29	(20.634.382)	(55.979.311)
TOPLAM KAYNAKLAR		988.644.418	973.753.377

(Ekteki dipnotlar konsolide finansal tabloların ayrılmaz parçasını oluşturmaktadır.)




**BANVİT BANDIRMA VİTAMİNLİ YEM SANAYİİ ANONİM ŞİRKETİ
VE BAĞLI ORTAKLIKLARI**

**31 Aralık 2014 tarihinde sona eren yıla ait
Konsolide Kar veya Zarar ve Diğer Kapsamlı Gelir Tablosu
(Tüm tutarlar aksi belirtilmedikçe TL olarak gösterilmiştir.)**

	Dipnot	Bağımsız Denetimden Geçmiş 1 Ocak-31 Aralık 2014	Bağımsız Denetimden Geçmiş 1 Ocak-31 Aralık 2013
Hasılat	21	1.935.566.522	1.655.406.636
Satışların Maliyeti (-)	21	(1.682.127.486)	(1.457.275.328)
BRÜT KAR / (ZARAR)		253.439.036	198.131.308
Genel Yönetim Giderleri (-)	22	(47.495.316)	(42.589.509)
Pazarlama, Satış ve Dağıtım Giderleri (-)	22	(164.638.061)	(135.473.654)
Araştırma ve Geliştirme Giderleri (-)	22	(355.814)	(348.794)
Esas Faaliyetlerden Diğer Gelirler	24	27.525.526	7.317.666
Esas Faaliyetlerden Diğer Giderler (-)	24	(20.910.840)	(7.939.965)
ESAS FAALİYET KARI / (ZARARI)		47.564.531	19.097.052
Yatırım Faaliyetlerinden Gelirler	25	976.717	3.412.570
Yatırım Faaliyetlerinden Giderler (-)	25	(90.294)	(252.380)
FİNANSMAN GİDERİ ÖNCESİ FAALİYET KARI / (ZARARI)		48.450.954	22.257.242
Finansman Gelirleri	26	31.256.568	19.688.846
Finansman Giderleri (-)	27	(102.829.269)	(109.325.788)
SÜRDÜRÜLEN FAALİYETLER VERGİ ÖNCESİ KARI / (ZARARI)		(23.121.747)	(67.379.700)
Sürdürülen Faaliyetler Vergi Gelir / (Gideri)		2.487.365	11.400.389
- Dönem Vergi Gideri / (Geliri)	28	(713.564)	(749.077)
- Ertelenmiş Vergi Gelir / (Gideri)	28	3.200.929	12.149.466
SÜRDÜRÜLEN FAALİYETLER DÖNEM KARI / (ZARARI)		(20.634.382)	(55.979.311)
DURDURULAN FAALİYETLER		-	-
DÖNEM KARI / (ZARARI)		(20.634.382)	(55.979.311)
Dönem Karı / (Zararının) Dağılımı:	29	(20.634.382)	(55.979.311)
Kontrol Gücü Olmayan Paylar		-	-
Ana Ortaklık Payları	29	(20.634.382)	(55.979.311)
Pay Başına Kazanç / (Zarar)	29	(0,206)	(0,560)
DİĞER KAPSAMLI GELİR:			
Kar veya Zararda Yeniden Sınıflandırılmayacaklar			
Tanımlanmış Fayda Planları Yeniden Ölçüm Kazançları / (Kayıpları)		(560.778)	(1.680.597)
Tanımlanmış Fayda Planları Yeniden Ölçüm Kazançları / (Kayıpları)'nın vergi etkisi		112.155	336.119
Kar veya Zarar Olarak Yeniden Sınıflandırılacaklar			
Yabancı Para Çevrim Farkları		(2.743.760)	18.985.515
DİĞER KAPSAMLI GELİR (VERGİ SONRASI)		(3.192.383)	17.641.037
TOPLAM KAPSAMLI GELİR		(23.826.765)	(38.338.274)
Toplam Kapsamlı Gelirin Dağılımı:		(23.826.765)	(38.338.274)
Kontrol Gücü Olmayan Paylar		-	-
Ana Ortaklık Payları		(23.826.765)	(38.338.274)

(Ekteki dipnotlar konsolide finansal tabloların ayrılmaz parçasını oluşturmaktadır.)




**BANVİT BANDIRMA VİTAMİNLİ YEM SANAYİ ANONİM ŞİRKETİ
VE BAĞLI ORTAKLIKLARI**

**31 Aralık 2014 tarihinde sona eren yıla ait
Konsolide Özkaynak Değişim Tablosu**
(Tüm tutarlar aksi belirtilmedikçe TL olarak gösterilmiştir.)

Dipnot	Ödenmiş Sermaye Farkları	Sermaye Düzeltmesi Farkları	Diğer Yedekler	Kar veya Zararda Yeniden Sınıflandırılmayacak Birikmiş Diğer Kapsamlı Gelirler ve Giderler	Tanımlanmış Fayda Planları Yeniden Ölçüm Kazanç ve Kayıpları	Kar veya Zararda Yeniden Sınıflandırılacak Birikmiş Diğer Kapsamlı Gelirler ve Giderler	Kardarı Ayrılan Kısıtlanmış Yedekler	Birikmiş Karlar			
								Geçmiş Yıllar Kar/(Zararları)	Net Dönem Karı/(Zararı)	Ana Ortaklığa Ait Özkaynaklar	Özkaynaklar Toplamı
1 Ocak 2014 tarihi itibarıyla bakiye	20	100.023.579	6.348.821	5.611.290	(4.221.305)	27.130.302	14.379.816	22.116.209	(55.979.311)	115.409.401	115.409.401
Geçmiş yıllar karı/(zararı) transferi	-	-	-	-	-	-	-	(55.979.311)	55.979.311	-	-
Özel Fonlar	-	-	-	-	-	-	-	-	-	-	-
Ödenen Temettümler	-	-	-	-	-	-	-	-	-	-	-
Yabancı Para Çevrim Farkları	-	-	-	-	-	-	-	-	-	-	-
Toplam Kapsamlı Gelir/(Gider)	-	-	-	-	(448.623)	(2.743.760)	-	-	(20.634.382)	(23.826.765)	(23.826.765)
31 Aralık 2014 tarihi itibarıyla bakiye	20	100.023.579	6.348.821	5.611.290	(4.669.928)	24.386.542	14.379.816	(33.863.102)	(20.634.382)	91.582.636	91.582.636
1 Ocak 2013 tarihi itibarıyla bakiye	20	100.023.579	6.348.821	5.611.290	-	8.144.787	14.379.816	10.495.798	8.743.584	153.747.675	153.747.675
Muhasebe Politikalarındaki Değişikliklere İlişkin Düzeltmeler	-	-	-	-	(2.876.827)	-	-	1.951.616	925.211	-	-
Geçmiş yıllar karı/(zararı) transferi	-	-	-	-	-	-	-	9.668.795	(9.668.795)	-	-
Ödenen Temettümler	-	-	-	-	-	-	-	-	-	-	-
Yabancı Para Çevrim Farkları	-	-	-	-	-	-	-	-	-	-	-
Toplam Kapsamlı Gelir/(Gider)	-	-	-	-	(1.344.478)	18.985.515	-	-	(55.979.311)	(38.338.274)	(38.338.274)
31 Aralık 2013 tarihi itibarıyla bakiye	20	100.023.579	6.348.821	5.611.290	(4.221.305)	27.130.302	14.379.816	22.116.209	(55.979.311)	115.409.401	115.409.401

(Ekteki dipnotlar konsolide finansal tabloların ayrılmaz parçasını oluşturmaktadır.)




**BANVİT BANDIRMA VİTAMİNLİ YEM SANAYİİ ANONİM ŞİRKETİ
VE BAĞLI ORTAKLIKLARI**

**31 Aralık 2014 tarihinde sona eren yıla ait
Konsolide Konsolide Nakit Akış Tablosu
(Tüm tutarlar aksi belirtilmedikçe TL olarak gösterilmiştir.)**

	Dipnot	Bağımsız Denetimden Geçmiş 1 Ocak- 31 Aralık 2014	Bağımsız Denetimden Geçmiş 1 Ocak- 31 Aralık 2013
A. İŞLETME FAALİYETLERDEN NAKİT AKIŞLARI			
Dönem Net Karı / (Zararı)		(20.634.382)	(55.979.311)
<i>Dönem Net Karı / (Zararı) Mutabakatı İle İlgili Düzeltmeler:</i>			
Amortisman ve İtfa Gideri İle İlgili Düzeltmeler	23-24-10-12-13	86.118.495	66.166.891
Canlı Varlık Değerleme Farkı İle İlgili Düzeltmeler	10	(183.739)	3.310.001
Duran Varlıkların Elden Çıkarılmasından Kaynaklanan Kazanç / (Kayıplar) İle İlgili Düzeltmeler	25	(886.423)	(3.160.190)
Maddi duran varlık değer düşüklüğü karşılığı ile ilgili düzeltmeler		-	-
Stok Değer Düşüklüğü İle İlgili Düzeltmeler	9	187.216	502.323
Karşılıklar İle İlgili Düzeltmeler	18	(385.019)	3.610.302
Şüpheli Alacak Karşılığı Değişimi İle İlgili Düzeltmeler	7	779.057	(1.418.269)
Vergi Gideri	16-28	(2.599.520)	(11.400.389)
Faiz Swap İşlemi Makul Değer Farkı İle İlgili Düzeltmeler	26	(417.566)	(404.975)
Forward İşlemi Makul Değer Farkı İle İlgili Düzeltmeler	26-27	2.659.812	(2.659.812)
Devlet Teşviğinden Gelirler İle İlgili Düzeltmeler	15	(211.391)	(316.049)
Gerçekleşmemiş Yabancı Para Çevrim Farkı İle İlgili Düzeltmeler		(2.743.760)	92.890.696
İşletme Sermayesinde Gerçekleşen Değişimler Öncesi Nakit Akışları		61.682.780	91.141.218
<i>İşletme Sermayesinde Gerçekleşen Değişimler</i>			
Ticari ve Diğer Alacaklardaki Artışlar / (Azalışlar)	4-7	(42.078.657)	(65.052.459)
Stoklardaki Artışlar / (Azalışlar)	9	(5.022.058)	(35.987.637)
Diğer Dönen Varlıklardaki Artışlar / (Azalışlar)	19	2.614.918	11.285.503
Diğer Duran Varlıklardaki Artışlar / (Azalışlar)	19	13.120.364	(68.999)
Ticari ve Diğer Borçlardaki Artışlar / (Azalışlar)	4-7	64.571.152	20.124.519
Borç ve Gider Karşılıklarındaki Artışlar / (Azalışlar)	16-18	3.510.103	824.584
Diğer Kısa Vadeli Yükümlülüklerdeki Artışlar / (Azalışlar)	19	(2.552.781)	2.137.212
Diğer Uzun Vadeli Yükümlülüklerdeki Artışlar / (Azalışlar)	11	2.315.843	1.045.674
Faaliyetlerden Elde Edilen Nakit Akışları		98.161.664	25.449.615
Ödenen Faiz	27	40.478.564	33.427.103
Alınan Faiz	24	(1.414.482)	(621.672)
Vergi Ödemeleri	16-28	(802.490)	(623.390)
Faaliyetlerden Kullanılan /Elde Edilen Net Nakit Akışları		136.423.256	57.631.656
B. YATIRIM FAALİYETLERİNDEN KAYNAKLANAN NAKİT AKIŞLARI			
Maddi Ve Maddi Olmayan Duran Varlık Satışından Kaynaklanan Nakit Girişleri / (Çıkışları)	12-13	823.842	9.447.667
Maddi Ve Maddi Olmayan Duran Varlık Alımından Kaynaklanan Nakit Girişleri / (Çıkışları)	12-13	(46.028.480)	(86.467.575)
Türev Araçlardan Nakit Girişleri / (Çıkışları)		(567.069)	-
Canlı Varlık Çıkışlarından Kaynaklanan Nakit Girişleri	10	1.107.813.756	830.121.322
Canlı Varlık Alımından Kaynaklanan Nakit Çıkışları	10	(1.121.935.569)	(835.091.524)
Alınan Faiz		1.414.482	621.672
Yatırım Faaliyetlerinden Kaynaklanan Nakit Akışları		(58.479.038)	(81.368.438)
C. FİNANSMAN FAALİYETLERİNDEN KAYNAKLANAN NAKİT AKIŞLARI			
Borçlanmadan Sağlanan Nakit Girişleri	6	1.031.127.170	716.570.793
Borç Ödemelerine İlişkin Nakit Çıkışları	6	(1.059.355.123)	(667.600.675)
Finansal Kiralama Sözleşmelerinden Kaynaklanan Borç Ödemelerine İlişkin Nakit Çıkışları	6	(244.279)	(197.375)
Finansal Kiralama Sözleşmelerinden Kaynaklanan Nakit Girişleri	6	-	418.540
Ödenen Faiz		(40.478.564)	(33.427.103)
Finansman Faaliyetlerinden Kaynaklanan Nakit Akışları		(68.950.796)	15.764.180
YABANCI PARA ÇEVİRİM FARKLARININ ETKİSİNDEN ÖNCE NAKİT VE NAKİT BENZERLERİNDEKİ NET ARTIŞ / (AZALIŞ)		8.993.422	(7.972.602)
D. YABANCI ÇEVİRİM FARKLARININ NAKİT VE NAKİT BENZERLERİ ÜZERİNDEKİ ETKİSİ		3.730.417	(627.113)
NAKİT VE NAKİT BENZERLERİNDEKİ NET ARTIŞ / (AZALIŞ)		12.723.839	(8.599.715)
E. DÖNEMBAŞI NAKİT VE NAKİT BENZERLERİ		13.453.305	22.053.020
DÖNEM SONU NAKİT VE NAKİT BENZERLERİ	5	26.177.144	13.453.305

(Ekteki dipnotlar konsolide finansal tabloların ayrılmaz parçasını oluşturmaktadır.)



**BANVİT BANDIRMA VİTAMİNLİ YEM SANAYİİ ANONİM ŞİRKETİ
VE BAĞLI ORTAKLIKLARI**

**31 Aralık 2014 tarihinde sona eren yıla ait
Konsolide Finansal Tablolara İlişkin Açıklayıcı Dipnotlar
(Tüm tutarlar aksi belirtilmedikçe TL olarak gösterilmiştir.)**

NOT 1- ANA ORTAKLIĞIN ORGANİZASYONU VE FAALİYET KONUSU

Banvit Bandırma Vitaminli Yem Sanayii Anonim Şirketi (“Ana Ortaklık” veya “Banvit”), 1968 yılında Bandırma’da kurulmuştur. Banvit’in hisselerinin %20,59’u Borsa İstanbul A.Ş. (“BİST”)’de işlem görmektedir.

Banvit’in fiili faaliyet konusu yem, damızlık yumurta, günlük etlik civciv, canlı piliç, piliç eti ile hindi palazı, hindi eti, kırmızı et üretimi, kesimi ve pazarlamasıdır. Banvit, 2005 yılında başladığı kırmızı et üretimi ve kesimi ile tam pişmiş köfteler, kebablar, dönerler, burgerler ve kaplamalı ürünlere ek olarak salam, sosis, sucuk ve jambon çeşitleri ile ürün yelpazesini genişletmiştir.

İlerleyen bölümlerde Ana Ortaklık ve Bağlı Ortaklıkları birlikte “Grup” olarak anılacaktır. Ana Ortaklığın adresi aşağıdaki gibidir :

Balıkesir Asfaltı 8. Km 10201 Bandırma/Türkiye.

31 Aralık 2014 ve 31 Aralık 2013 tarihleri itibarıyla Banvit’in ortaklık yapısı aşağıdaki gibidir:

	31 Aralık 2014	31 Aralık 2013
Hissedarlar	%	%
Vural Görener	24,73	24,73
Emine Okşan Koçman	19,01	19,01
Aabar Investments PJS	16,32	16,32
Emine Esra Cristoffel Görener	14,53	14,53
Fatma Makbule Görener	4,82	4,82
Halka açık	20,59	20,59
Toplam	100	100


31 Aralık 2014 ve 31 Aralık 2013 tarihleri itibarıyla kategori bazında çalışan personel sayısı aşağıdaki gibidir:

	31 Aralık 2014	31 Aralık 2013
Mavi yakalı	3.513	3.223
Beyaz yakalı	701	654
Toplam çalışan sayısı	4.214	3.877

31 Aralık 2014 tarihinde sona eren yıla ait konsolide finansal tablolar 9 Mart 2015 tarihinde Yönetim Kurulu tarafından onaylanmıştır. Genel Kurul’un ve ilgili yasal kuruluşların yasal mevzuata göre düzenlenmiş finansal tabloları ve bu finansal tabloları tashih etme hakkı vardır.

31 Aralık 2014 ve 31 Aralık 2013 tarihleri itibarıyla konsolidasyon kapsamına alınan bağlı ortaklıklar aşağıdaki gibidir:

Banvit’in bağlı ortaklığı olan **Nutrinvestments B.V.**, holding faaliyeti göstermek amacıyla Amsterdam, Hollanda’da 18 Ağustos 1999’da Limited Şirket olarak kurulmuştur.



**BANVİT BANDIRMA VİTAMİNLİ YEM SANAYİİ ANONİM ŞİRKETİ
VE BAĞLI ORTAKLIKLARI**

**31 Aralık 2014 tarihinde sona eren yıla ait
Konsolide Finansal Tablolara İlişkin Açıklayıcı Dipnotlar
(Tüm tutarlar aksi belirtilmedikçe TL olarak gösterilmiştir.)**

NOT 1- ANA ORTAKLIĞIN ORGANİZASYONU VE FAALİYET KONUSU (devam)

Nutrinvestment B.V. bağlı ortaklığı olan **Banvit Foods SRL**, tahıl ve yem üretimi faaliyeti göstermek amacıyla Otopeni, Romanya’da Ağustos 1999 tarihinde Limited Şirket olarak kurulmuştur.

Nutrinvestment B.V. bağlı ortaklığı olan **Agrafood SRL**, kümes hayvanlarının ithalat ve ihracatı ve üretimi faaliyetlerini göstermek amacıyla Otopeni, Romanya’da 26 Nisan 2004 tarihinde Limited Şirket olarak kurulmuştur.

Nutrinvestment B.V. bağlı ortaklığı olan **Banvit ME FZE**, körfez ülkelerine Grup’un ürünlerinin pazarlanması ve satışı hususunda faaliyet göstermek üzere, 16 Temmuz 2012 tarihinde Birleşik Arap Emirlikleri’nde, Jebel Ali Serbest Bölgesi’nde, serbest bölge şirketi olarak kurulmuştur. 14 Haziran 2013 tarihinde 2013/13 nolu yönetim kurulu kararı ile Banvit ME FZE’nin Nutrinvestments B.V.’ye satış yoluyla devrine karar verilmiş olup, 19 Aralık 2013 tarihi itibarıyla tescil işlemleri tamamlanarak Banvit ME FZE’nin Nutrinvestments B.V.’ye devri gerçekleşmiştir.

Sırasıyla Banvit Foods S.R.L., Agrafood S.R.L. ve Banvit ME FZE Nutrinvestments B.V.’nin %99.99, %99.99 ve %100 sahip olduğu bağlı ortaklıklardır. Böylelikle, Banvit’in %100 oranında sahip olduğu bağlı ortaklığı olan Nutrinvestment B.V.’nin %99,9 oranında sahip olduğu bağlı ortaklıkları olan Banvit Foods S.R.L., Agrafood S.R.L. ve %100 sahip olduğu bağlı ortaklığı Banvit ME FZE’de konsolidasyon kapsamında değerlendirilmiştir.

Yabancı bağlı ortaklıklar organizasyon, ekonomik ve finansal açıdan özerk olmalarından dolayı yabancı kuruluş olarak nitelendirilmişlerdir.

Banvit’in bağlı ortaklığı Banvit Enerji ve Elektrik Üretim Ltd. Şti. (“Banvit Enerji”), Enerji Piyasası Düzenleme Kurulundan gerekli lisans alınarak, enerji kaynaklarının üretim tesislerinde elektrik enerjisine dönüştürülmesi için üretim tesisi kurulması, işletmeye alınması, kiralanması, elektrik enerjisi üretimi, üretilen elektrik enerjisinin ve/veya kapasitesinin müşterilere satışı amacıyla 14 Mayıs 2009 tarihinde kurulmuş olup, 5 Haziran 2009 tarihinde ticaret sicile kaydı yapılmıştır. 25 Ekim 2010 tarihinde, Banvit Enerji’nin Enerji Piyasası Düzenleme Kuruluna yapmış olduğu lisans başvurusu sonuçlanmış olup, 16 ay inşaat öncesi dönem ve 18 ay inşaat dönemi için olmak üzere, toplam 34 ay tesis tamamlama süresi ile, 22 Şubat 2009 tarihine kadar geçerli olmak üzere üretim lisansı verilmiştir. Ancak Banvit Enerji faaliyete geçmeden lisansı iptal edildiği için 31 Aralık 2014 tarihli finansal tablolarında sadece kuruluş işlemleri ile ilgili maliyetler bulunmaktadır.


NOT 2- FİNANSAL TABLOLARIN SUNUMUNA İLİŞKİN ESASLAR

(i) Sunuma İlişkin Temel Esaslar :

Finansal tabloların hazırlanma ilkeleri

a. Uygunluk Beyanı

Banvit ve Türkiye’de faaliyette bulunan bağlı ortaklığı, muhasebe kayıtlarını ve kanuni defterlerini yürürlükteki ticari ve mali mevzuatı esas alarak Türk Lirası (TL) olarak tutmaktadır. Yabancı ülkelerde faaliyet gösteren bağlı ortaklıklar muhasebe kayıtlarını ve kanuni defterlerini faaliyette buldukları ülkelerin para birimleri cinsinden ve o ülkelerin mevzuatlarına uygun olarak hazırlamaktadırlar.



**BANVİT BANDIRMA VİTAMİNLİ YEM SANAYİİ ANONİM ŞİRKETİ
VE BAĞLI ORTAKLIKLARI**

**31 Aralık 2014 tarihinde sona eren yıla ait
Konsolide Finansal Tablolara İlişkin Açıklayıcı Dipnotlar
(Tüm tutarlar aksi belirtilmedikçe TL olarak gösterilmiştir.)**

NOT 2- FİNANSAL TABLOLARIN SUNUMUNA İLİŞKİN ESASLAR (devam)

(i) Sunuma İlişkin Temel Esaslar (devam) :

a. Uygunluk Beyanı (devam)

İlişikteki konsolide finansal tablolar, Sermaye Piyasası Kurulu'nun (SPK) 13 Haziran 2013 tarih ve 28676 sayılı Resmi Gazete'de yayımlanan Seri II, 14.1 No'lu "Sermaye Piyasasında Finansal Raporlamaya İlişkin Esaslar Tebliği" (Tebliğ) hükümlerine uygun olarak hazırlanmış olup Tebliğin 5. Maddesine istinaden Kamu Gözetimi Muhasebe ve Denetim Standartları Kurumu (KGGK) tarafından yürürlüğe konulmuş olan Türkiye Muhasebe Standartları / Türkiye Finansal Raporlama Standartları ile bunlara ilişkin ek ve yorumları (TMS/TFRS) esas alınmıştır.

İlişikteki konsolide finansal tablolar, SPK'nın 7 Haziran 2013 tarihli ve 2013/19 sayılı Haftalık Bülteni'nde yayımladığı duyuru ile uygulanması zorunlu kılınan, konsolide finansal tablo ve dipnot gösterim esaslarına uygun olarak sunulmuştur.

b. İşlevsel ve raporlama para birimi


Ana Ortaklığın işlevsel ve raporlama para birimi Türk Lirası ("TL")'dir. Yurtdışı bağlı ortaklıkların işlevsel para birimleri ise aşağıdaki gibidir:

	İşlevsel Para Birimi
Nutrinvestments B.V.	Avro
Banvit Foods S.R.L.	Romen Levi ("RON")
Agrafood S.R.L.	Romen Levi ("RON")
Banvit ME FZE	Arap Emirlikleri Dirhemi ("AED")

Geçerli para birimi TL olmayan şirketlerin finansal tabloları kendi geçerli para birimlerine göre hazırlanmış olup, bu finansal tablolar TMS 21 (Kur Değişiminin Etkileri) uyarınca konsolidasyon amaçlı olarak TL'ye çevrilmiştir.

Grup, finansal tablolar ve dipnotların sunumu amacıyla raporlama birimi olarak TL'yi belirlemiştir. Konsolide finansal tablolardaki kalemlerin ölçümü için seçilen para birimi hariç bütün para birimleri yabancı para olarak ele alınmaktadır.

Yabancı para cinsinden işlemler, ilgili bağlı ortaklıkların geçerli para birimlerine işlemin gerçekleştiği tarihteki kurdan çevrilmişlerdir. Yabancı para cinsinden olan parasal varlık ve yükümlülükler raporlama tarihindeki kurlardan geçerli para birimine çevrilmişlerdir. Parasal kalemlere ilişkin yabancı para çevrim farkı kazancı veya zararı, dönem başındaki geçerli para birimi cinsinden hesaplanmış tutarın, dönem sonu kurdan çevrilmiş tutarı ile arasındaki farkı ifade eder.



**BANVİT BANDIRMA VİTAMİNLİ YEM SANAYİİ ANONİM ŞİRKETİ
VE BAĞLI ORTAKLIKLARI**

**31 Aralık 2014 tarihinde sona eren yıla ait
Konsolide Finansal Tablolara İlişkin Açıklayıcı Dipnotlar
(Tüm tutarlar aksi belirtilmedikçe TL olarak gösterilmiştir.)**

NOT 2- FİNANSAL TABLOLARIN SUNUMUNA İLİŞKİN ESASLAR (devam)

(ii) Konsolidasyona Giren Şirketler ve Konsolidasyon Yüzdeleri:

Ana Ortaklık:

- Banvit Bandırma Vitaminli Yem Sanayii ve Anonim Şirketi

Bağlı Ortaklık:

	Kurulduğu Ülke	Başlıca Faaliyetler	İştirak Oranları	
			31 Aralık 2014	31 Aralık 2013
Nutrinvestments B.V.	Hollanda	Holding Şirketi	100,00%	100,00%
Banvit Enerji ve Elektrik Üretim Ltd.Şti.	Türkiye	Enerji Üretimi	99,95%	99,95%
Banvit ME FZE(*)	Birleşik Arap Emirlikleri	Pazarlama ve Satış	100,00%	100,00%
Banvit Foods S.R.L.(*)	Romanya	Üretim	99,99%	99,99%
Agrafood S.R.L.(*)	Romanya	Üretim	99,99%	99,99%

(*)Sırasıyla Banvit Foods S.R.L., Agrafood S.R.L. ve Banvit ME FZE Nutrinvestments B.V.'nin %99,99, %99,99 ve %100 sahip olduğu bağlı ortaklıklarıdır. Böylelikle, Banvit'in %100 oranında sahip olduğu bağlı ortaklığı olan Nutrinvestment B.V.'nin %99,9 oranında sahip olduğu bağlı ortaklıkları olan Banvit Foods S.R.L., Agrafood S.R.L. ve %100 sahip olduğu bağlı ortaklığı Banvit ME FZE'de konsolidasyon kapsamında değerlendirilmiştir.

(iii) Konsolidasyon Prensipleri :

Tam Konsolidasyon Yöntemi :

- Bağlı Ortaklıklar, Banvit'in ya (a) doğrudan ve/veya dolaylı olarak kendisine ait olan hisseler neticesinde şirketteki hisselerle ilgili oy hakkının %50'den fazlasını kullanma yetkisi kanalıyla; veya (b) oy kullanma hakkının %50'den fazlasını kullanma yetkisine sahip olmamakla birlikte finansal ve işletme politikaları üzerinde fiili hakimiyet etkisini kullanmak suretiyle, finansal ve işletme politikalarını Banvit'in menfaatleri doğrultusunda kontrol etme yetkisi ve gücüne sahip olduğu şirketleri ifade eder.
- Ana Ortaklık ile Bağlı Ortaklıklardaki ödenmiş sermayesi ve satın alma tarihindeki özkaynakları dışındaki bilanço kalemleri toplanır. Yapılan toplama işleminde, konsolidasyon yöntemine tabi ortaklıkların birbirlerinden olan alacak ve borçları karşılıklı elimine edilir.
- Ana Ortaklığın Bağlı Ortaklıktaki payları Ana Ortaklıklardaki Finansal Yatırımlar ve Bağlı Ortaklıklardaki Sermaye hesabından karşılıklı olarak elimine edilir.
- Konsolidasyon kapsamındaki ortaklıkların bağlı ortaklık haline geldiği tarih itibarıyla ve daha sonraki pay alımlarında bir defaya mahsus olmak üzere, Ana Ortaklığın Bağlı Ortaklıkların sermayesinde sahip olduğu payların elde etme maliyeti, bu payların Bağlı Ortaklıklardaki gerçeğe uygun değere göre değerlendirilmiş finansal durum tablosundaki özkaynağında temsil ettiği değerden mahsup edilir.



**BANVİT BANDIRMA VİTAMİNLİ YEM SANAYİİ ANONİM ŞİRKETİ
VE BAĞLI ORTAKLIKLARI**

**31 Aralık 2014 tarihinde sona eren yıla ait
Konsolide Finansal Tablolara İlişkin Açıklayıcı Dipnotlar
(Tüm tutarlar aksi belirtilmedikçe TL olarak gösterilmiştir.)**

NOT 2- FİNANSAL TABLOLARIN SUNUMUNA İLİŞKİN ESASLAR (devam)

(iii) Konsolidasyon Prensipleri (devam):

Tam Konsolidasyon Yöntemi (devam):


- Konsolidasyon kapsamındaki Bağlı Ortaklıklar ödenmiş/çıkarılmış sermaye dahil bütün özkaynak hesap grubu kalemlerinden, Ana Ortaklık ve Bağlı Ortaklıklar dışı paylara isabet eden tutarlar indirilir ve konsolide finansal durum tablosunun özkaynak hesap grubunda 'Kontrol Gücü Olmayan Paylar' hesap grubu adıyla gösterilir. Yukarıdaki tabloda verilen bağlı ortaklıklar konsolide finansal tablolara tam konsolidasyon yöntemiyle dahil edilmiştir. % 0,05 ve %0,01 oranlarındaki ana ortaklık dışı paylar, konsolide finansal tablolarda önemli bir etki yaratmaması sebebiyle dikkate alınmamıştır. Bu nedenle, kontrol gücü olmayan paylar hesaplanmamıştır.
- Ana Ortaklık ve Bağlı Ortaklıkların birbirleri arasındaki satın alma ve satış işlemleri ve bu işlemlerden kaynaklanan kar ve zararlar konsolide kar veya zarar ve diğer kapsamlı gelir tablosunda iptal edilir. Bahse konu iptal edilen kar ve zararlara, konsolidasyona tabi ortakların kendi aralarında alım-satıma konu olan menkul kıymetler, stoklar, maddi ve maddi olmayan duran varlıklar, finansal duran varlıklar ve diğer aktifler dahildir.

(iv) Yüksek Enflasyon Dönemlerinde Finansal Tabloların Düzeltilmesi:

TMS 29'a göre, yüksek enflasyon ekonomisinin hakim olduğu bir ülkenin para birimini kullanarak finansal tablolarını hazırlamakta olan kuruluşların bu tablolardaki kalemleri raporlama tarihi itibarıyla endekslenen birim değerleri ile göstermeleri ve aynı uygulamayı geçmiş dönemlere de yansıtmaları gerekmektedir. Sermaye Piyasası Kurulu (SPK)'nın 17 Mart 2005 tarih ve 11/367 sayılı Kararı uyarınca, 2005 yılında finansal tabloların enflasyona göre düzeltilmesi uygulaması sona ermiştir. Bu nedenle, finansal tablolar, 31 Aralık 2004 tarihindeki Türk Lirası'nın satın alma gücü cinsinden ifade edilmiştir. Parasal olmayan kalemlere 1 Ocak 2005 tarihinden sonra yapılan girişler nominal değeriyle gösterilmiştir.

(v) Netleştirme:

Grup, finansal varlık ve borçların netleştirilmesini, sadece hukuken mümkün olması durumunda ve bu yönde bir niyetinin olması sonucunda veya varlıkların elde edilmesi ile yükümlülüklerin yerine getirilmesinin eş zamanlı olduğu durumlarda yapmaktadır.



**BANVİT BANDIRMA VİTAMİNLİ YEM SANAYİ ANONİM ŞİRKETİ
VE BAĞLI ORTAKLIKLARI**

**31 Aralık 2014 tarihinde sona eren yıla ait
Konsolide Finansal Tablolara İlişkin Açıklayıcı Dipnotlar
(Tüm tutarlar aksi belirtilmedikçe TL olarak gösterilmiştir.)**

NOT 2- FİNANSAL TABLOLARIN SUNUMUNA İLİŞKİN ESASLAR (devam)

(vi) Düzeltmeler :

Konsolide finansal tablolar TMS/TFRS'ye uygun olarak hazırlanmıştır ve kanuni kayıtlarda yer almayan aşağıdaki düzeltmeleri içermektedir :

- Maddi ve maddi olmayan varlıkların ekonomik ömürlerine ilişkin olarak amortisman ve itfa payı düzeltmesi
- Şüpheli alacak karşılığı ayrılması
- Dava giderleri ile ilgili karşılık ayrılması
- Kıdem tazminatı ve izin karşılığının düzeltilmesi
- Türev araçlar gerçeğe uygun değer düzeltmeleri
- Satış ciro prim ödemelerine ve ikramiyelere ilişkin karşılık ayrılması
- Stok değer düşüklüğü karşılığı ayrılması
- Vadeli çekler, alacak ve borç senetleri, alıcılar, satıcılar için cari faiz oranı ile reeskont hesaplanması
- Kısa ve uzun vadeli finansal borçların iç verim oranı kullanılarak net bugünkü değere getirilmesi
- Kur değerlemeleri
- Net gerçekleşebilir değer düzeltmesi
- Ertelenmiş vergi düzeltmesi
- Diğer

(vii) Karşılaştırmalı Bilgiler ve Önceki Dönem Tarihli Finansal Tabloların Düzeltilmesi:

Mali durum ve performans değerlendirmelerinin tespitine imkan vermek üzere Grup'un konsolide finansal tabloları önceki dönemle karşılaştırmalı olarak hazırlanmaktadır. Grup, 31 Aralık 2014 tarihli konsolide finansal durum tablosunu 31 Aralık 2013 tarihli konsolide finansal durum tablosu ile 1 Ocak – 31 Aralık 2014 dönemine ait konsolide kar veya zarar ve diğer kapsamlı gelir tablosu, konsolide nakit akış tablosu ve konsolide özkaynak değişim tablosunu ise 1 Ocak – 31 Aralık 2013 dönemi ile karşılaştırmalı olarak düzenlemiştir.

İlişikteki konsolide finansal tabloların, SPK'nın 13 Haziran 2013 tarih ve 28676 sayılı Resmi Gazete'de yayımlanan Seri II, 14.1 No'lu "Sermaye Piyasasında Finansal Raporlamaya İlişkin Esaslar Tebliği" ("Tebliğ") hükümlerine uygun olarak yeniden düzenlenmesi sonucu önceki dönem tarihli konsolide finansal tablolarına ilişkin olarak yapılan önemli sınıflama kayıtları aşağıda açıklanmıştır. 31 Aralık 2013 tarihinde sona eren yıla ait konsolide nakit akış tablosunda yapılan sınıflamalar aşağıdaki gibidir;

Grup'un 32.805.431 TL tutarındaki net faiz gideri/geliri Dönem Net Karı / (Zararı) Mutabakatı İle İlgili Düzeltmeler kısmından ödenen faiz gideri ve alınan faiz geliri şeklinde ayrıştırılarak, "Faaliyetlerden Kullanılan /Elde Edilen Net Nakit Akışları" ve "Finansman Faaliyetlerinden Kaynaklanan Nakit Akışları" kısmında borçlanmadan sağlanan nakit girişleri kısmına sınıflandırılmıştır.



**BANVİT BANDIRMA VİTAMİNLİ YEM SANAYİİ ANONİM ŞİRKETİ
VE BAĞLI ORTAKLIKLARI**

**31 Aralık 2014 tarihinde sona eren yıla ait
Konsolide Finansal Tablolara İlişkin Açıklayıcı Dipnotlar
(Tüm tutarlar aksi belirtilmedikçe TL olarak gösterilmiştir.)**

NOT 2- FİNANSAL TABLOLARIN SUNUMUNA İLİŞKİN ESASLAR (devam)

(viii) Muhasebe Politikaları, Muhasebe Tahminlerinde Değişiklik ve Hatalar:

Grup, muhasebe politikalarını bir önceki yıl ile tutarlı olarak uygulamıştır. Muhasebe politikalarında yapılan önemli değişiklikler ve tespit edilen önemli muhasebe hataları geriye dönük olarak uygulanır ve önceki dönem finansal tabloları yeniden düzenlenir. Muhasebe tahminlerindeki değişiklikler, yalnızca bir döneme ilişkin ise, değişikliğin yapıldığı cari dönemde, gelecek dönemlere ilişkin ise, hem değişikliğin yapıldığı dönemde hem de gelecek dönemde, ileriye yönelik olarak uygulanır.

(ix) Önemli Muhasebe Tahminleri ve Varsayımlar:

Konsolide finansal tabloların hazırlanması, Grup Yönetimi'nin muhasebe politikalarının uygulanmasını ve raporlanan varlık, yükümlülük, gelir ve gider kalemlerini etkileyecek bir takım değerlendirme, tahmin ve varsayımlar yapmasını gerektirir. Ancak fiili rakamlar yapılan tahminlerden farklı gerçekleşebilir. Tahmin ve varsayımlar belirli aralıklarla gözden geçirilir. Muhasebe tahminlerindeki değişikliklerden kaynaklanan etkiler, cari dönemde veya bu tahminden etkilenebilecek ileriki dönemlerde dikkate alınır.

Konsolide finansal tablolara yansıtılan tutarlar üzerinde önemli derecede etkisi olabilecek yorumlar ve raporlama tarihinde var olan veya ileride gerçekleşebilecek tahminlerin esas kaynakları göz önünde bulundurularak yapılan önemli varsayımlar ve değerlendirmeler aşağıdaki gibidir :

- a) Grup, kıdem tazminatı yükümlülüğü, iskonto oranları, enflasyon oranı ve çalışanların emeklilik olasılığının tahmini için devir hızı oranlarını içeren birtakım varsayımlara dayalı aktüeryal hesaplamalar ile belirlemektedir. Bu planların uzun vadeli olması sebebiyle, söz konusu varsayımlar önemli belirsizlikler içerir.


Buna göre toplam yükümlülüğün hesaplanmasında aşağıda yer alan aktüer öngörüler kullanılmıştır:

	31 Aralık 2014	31 Aralık 2013
İskonto oranı	4,10%	4,06%
Emeklilik olasılığının tahmini için devir hızı oranı	96,56%	96,00%

Aktüeryal kazanç ve kayıplar, konsolide kar veya zarar ve diğer kapsamlı gelir tablosunda muhasebeleştirilmektedir.

- b) Ticari alacaklar ve diğer alacaklardaki değer düşüklüğü kaybı, Grup Yönetimi'nin ticari ve diğer alacaklar tutarının hacmi, geçmiş deneyimler ve genel ekonomik koşullar ile ilgili değerlendirmesine dayanmaktadır.

- c) Grup'un varlıklarının faydalı ekonomik ömürleri, varlığın iktisap tarihinde Grup Yönetimi tarafından belirlenir ve düzenli olarak gözden geçirilir. Grup, bir varlığın faydalı ömrünü o varlığın tahmini faydasını göz önünde bulundurarak belirler. Bu değerlendirme, Grup'un benzer varlıklarla ilgili deneyimlerine dayanır. Bir varlığın faydalı ömrü belirlenirken, Grup ayrıca piyasadaki değişimler veya gelişmeler sonucu varlıkların teknik ve/veya ticari olarak kullanılamaz hale gelmesi durumunu da göz önünde bulundurur.



**BANVİT BANDIRMA VİTAMİNLİ YEM SANAYİ ANONİM ŞİRKETİ
VE BAĞLI ORTAKLIKLARI**

**31 Aralık 2014 tarihinde sona eren yıla ait
Konsolide Finansal Tablolara İlişkin Açıklayıcı Dipnotlar
(Tüm tutarlar aksi belirtilmedikçe TL olarak gösterilmiştir.)**

NOT 2- FİNANSAL TABLOLARIN SUNUMUNA İLİŞKİN ESASLAR (devam)

(ix) Önemli Muhasebe Tahminleri ve Varsayımlar (devam):

- d) Stok değer düşüklüğü stokların fiziksel olarak ve ne kadar geçmişten geldiği incelenmekte, teknik personelin görüşleri doğrultusunda kullanılabilirliği belirlenmekte ve kullanılmayacak olduğu tahmin edilen kalemler için karşılık ayrılmaktadır. Stokların net gerçekleştirilebilir değerinin belirlenmesinde de liste satış fiyatları ve yıl içinde verilen ortalama iskonto oranlarına ilişkin veriler kullanılmakta ve katlanılacak satış giderlerine ilişkin tahminler yapılmaktadır.
- e) Dava karşılıkları ayrılırken, ilgili davaların kaybedilme olasılığı ve kaybedildiği takdirde katlanılacak olan sonuçlar Grup hukuk müşavirlerinin görüşleri doğrultusunda değerlendirilmekte ve Grup Yönetimi elindeki verileri kullanarak en iyi tahminlerini yapıp gerekli gördüğü karşılığı ayırmaktadır. Dava karşılıklarına ilişkin açıklamalar Not 16'da yer almaktadır.
- f) Vergi kuruluşları ile ilgili herhangi bir uzlaşmazlık olması durumunda, ilgili mercilerden karar gelene kadar ya da yasal süreç sonuna kadar vergi hesaplama yöntemi tam olarak belirlenemeyen kalemler için vergi gideri hesaplanması tahmin ve değerlendirmeler yapılmasını gerektirir.

Konsolide finansal tabloların hazırlanması sürecinin bir parçası olarak, Grup operasyon sürdürülen her bir ülke için gelir vergisini tahmin etmekle yükümlüdür. Bu süreç, cari vergi giderlerini, ertelenmiş gelir ve raporlama amacıyla yapılan düzeltme işlemlerinden hesaplanan geçici zamanlama farklarının değerlendirilerek ertelenmiş vergi varlığını veya yükümlülüğünü tahmin etmeyi içermektedir. Grup Yönetimi ertelenmiş vergi varlıklarının gelecekteki vergilendirilebilir gelirden tazmin edebileceği veya indirebileceği durumlarda kaydeder. Ertelenmiş vergi alacağı, gelecek dönemlerde vergi avantajının sağlanmasının olası olduğu durumlarda ayrılır. Bu nedenle ertelenmiş vergi alacağının ayrılması, gelecek dönemlerdeki finansal performansın tahmin edilmesine bağlıdır.

(x) Ölçüm Esasları

Konsolide finansal tablolar, gerçeğe uygun değerleri ile ölçülen türev finansal araçlar ve canlı varlıklarda muhasebeleştirilen buzağılar haricinde tarihi maliyetler üzerinden hazırlanmıştır.



**BANVİT BANDIRMA VİTAMİNLİ YEM SANAYİ ANONİM ŞİRKETİ
VE BAĞLI ORTAKLIKLARI**

**31 Aralık 2014 tarihinde sona eren yıla ait
Konsolide Finansal Tablolara İlişkin Açıklayıcı Dipnotlar
(Tüm tutarlar aksi belirtilmedikçe TL olarak gösterilmiştir.)**

NOT 2- FİNANSAL TABLOLARIN SUNUMUNA İLİŞKİN ESASLAR (devam)

(xi) Yeni ve düzeltilmiş standartlar ve yorumlar :

Grup, cari dönemde KGGK tarafından yayınlanan ve 1 Ocak 2014 tarihinden itibaren geçerli olan yeni ve revize edilmiş standartlardan kendi faaliyet konusu ile ilgili olanları uygulamıştır.

31 Aralık 2014 tarihinde henüz yürürlükte olmayan standartlar ve yorumlar

31 Aralık 2014 tarihinde sona eren hesap dönemi itibarıyla henüz yürürlüğe girmemiş olan ve ilişikteki konsolide finansal tabloların hazırlanmasında uygulanmamış yeni standartlar, standartlara ve yorumlara yapılan bir takım güncellemeler bulunmaktadır. Bu düzenlemelerin ilişikteki konsolide finansal tablolar üzerinde önemli bir etkisinin olması beklenmemektedir.

(xii) Önemli muhasebe politikalarının özeti ve değerlendirme yöntemleri:

Finansal araçlar:

Finansal araçlar aşağıdaki finansal varlık ve borçlardan oluşmaktadır:

i. Nakit ve nakit benzerleri

Nakit ve nakit benzerleri, kasadaki nakit varlığı, ilgili sene sonu itibarıyla vadesi gelmiş çekleri, bankalardaki nakit para ve orijinal vadesi 3 aydan kısa vadeli mevduatları içermektedir. Nakit ve nakit benzerleri elde etme maliyetleri ve tahakkuk etmiş faizlerinin toplamı ile gösterilmiştir.

Kasadaki paralar Türk Lirası bakiyelerden oluşmaktadır. Türk Lirası bakiyeler kayıtlı değerleriyle kayıtlarda gösterilmektedir.


Banka mevduatları, vadeli ve vadesiz mevduatlardan ve bu mevduatların faizlerinden oluşmaktadır. Türk Lirası mevduatlar maliyet değerleriyle, döviz tevdiat hesapları ise raporlama tarihindeki T.C. Merkez Bankası döviz alış kuru kullanılmak suretiyle Türk Lirası'na çevrilmiş değerleriyle kayıtlarda gösterilmektedir.

Alınan çeklerin vadesi raporlama dönemini aşanlar ticari alacaklar içinde gösterilmiş olup raporlama döneminde reeskonta tabi tutulmuştur.

Gerçeğe uygun değer

Yabancı para cinsinden nakit ve nakit benzerlerinin, raporlama tarihindeki geçerli kurlardan Türk Lirası'na çevrilmiş olması sebebiyle, bu varlıkların gerçeğe uygun değerlerinin kayıtlı değerlerine eşdeğer olduğu kabul edilmektedir.

Banka mevduatları, kasanın kayıtlı değerlerinin ve alınan çeklerin, bu varlıkların kısa vadelerde elden çıkarılmaları ve değer düşüklüğü riski olmaması nedeniyle, gerçeğe uygun değerleriyle aynı olduğu varsayılmaktadır.



**BANVİT BANDIRMA VİTAMİNLİ YEM SANAYİİ ANONİM ŞİRKETİ
VE BAĞLI ORTAKLIKLARI**

**31 Aralık 2014 tarihinde sona eren yıla ait
Konsolide Finansal Tablolara İlişkin Açıklayıcı Dipnotlar
(Tüm tutarlar aksi belirtilmedikçe TL olarak gösterilmiştir.)**

NOT 2- FİNANSAL TABLOLARIN SUNUMUNA İLİŞKİN ESASLAR (devam)

(xii) Önemli muhasebe politikalarının özeti ve değerlendirme yöntemleri (devam):

Finansal araçlar (devam):

ii. Ticari alacaklar

Ticari alacaklar içine sınıflandırılan senetler ve vadeli çekler fatura edilmiş tutardan şüpheli ticari alacak karşılığı düşüldükten sonra, taşınan değerleri ile yansıtılmakta ve efektif faiz oranları kullanılarak indirgenmiş net değerleri ile taşınmaktadır. Vadesi gelmiş alacakların tahsil edilemeyeceğine dair somut bir gösterge varsa şüpheli alacak karşılığı ayrılır. Tahsili tamamen mümkün olmayan alacaklar tespit edildikleri durumlarda kayıtlardan tamamen silinirler. Karşılık, Grup yönetimi tarafından tahmin edilen ve ekonomik koşullardan ya da hesabın doğası gereği taşıdığı riskten kaynaklanabilecek olası zararları karşıladığı düşünülen tutardır.

Gerçeğe uygun değer

Ticari alacakların iskonto edilmiş ve şüpheli alacak karşılığı ayrılmış değerlerinin, varlıkların gerçeğe uygun değerine eşdeğer olduğu varsayılmaktadır.

iii. Kısa ve uzun vadeli banka kredileri ve ticari borçlar

Kısa ve uzun vadeli banka kredileri, anapara ve raporlama dönemi sonu itibarıyla tahakkuk eden faiz giderlerinin toplanması sonucu oluşan maliyet değerleri etkin faiz oranı yöntemi ile iskonto edilmiş tutarları ile kayıtlarda gösterilmektedir.

Ticari borçlar ve ticari borçların içerisinde yansıtılan ileri tarihli verilen çekler mal ve hizmet alımı ile ilgili ileride doğacak faturalanmış veya faturalanmamış tutarların rayiç değerlerini temsil eden iskonto edilmiş maliyet bedeliyle kayıtlarda yer almaktadır.

Gerçeğe uygun değer


Kısa ve uzun vadeli banka kredilerinin gerçeğe uygun değerinin; bahse konu finansal borçların maliyetine, etkin faiz oranı üzerinden hesaplanıp raporlama dönemi sonu itibarıyla tahakkuk etmiş faiz borçlarının eklenmesi suretiyle oluşturulan kayıtlı değerlerine eşdeğer olduğu varsayılmaktadır. Benzer şekilde, ticari borçların iskonto edilmiş maliyet değerleri gerçeğe uygun değerleri olarak kabul edilmiştir.

iv. İlişkili taraflar

(a) Bir kişi veya bu kişinin yakın ailesinin bir üyesi, aşağıdaki durumlarda raporlayan işletmeyle ilişkili sayılır:

Söz konusu kişinin,

- Raporlayan işletme üzerinde kontrol veya müşterek kontrol gücüne sahip olması durumunda,
- Raporlayan işletme üzerinde önemli etkiye sahip olması durumunda,
- Raporlayan işletmenin veya raporlayan işletmenin bir ana ortaklığının kilit yöneticisi personelinin bir üyesi olması durumunda.



**BANVİT BANDIRMA VİTAMİNLİ YEM SANAYİ ANONİM ŞİRKETİ
VE BAĞLI ORTAKLIKLARI**

**31 Aralık 2014 tarihinde sona eren yıla ait
Konsolide Finansal Tablolara İlişkin Açıklayıcı Dipnotlar
(Tüm tutarlar aksi belirtilmedikçe TL olarak gösterilmiştir.)**

NOT 2- FİNANSAL TABLOLARIN SUNUMUNA İLİŞKİN ESASLAR (devam)

(xii) Önemli muhasebe politikalarının özeti ve değerlendirme yöntemleri (devam):

Finansal araçlar (devam):

iv. İlişkili taraflar (devam)

(b) Aşağıdaki koşullardan herhangi birinin mevcut olması halinde işletme raporlayan işletme ile ilişkili sayılır:

- İşletme ve raporlayan işletmenin aynı grubun üyesi olması halinde.
- İşletmenin, diğer işletmenin (veya diğer işletmenin de üyesi olduğu bir grubun üyesinin) iştiraki ya da iş ortaklığı olması halinde.
- Her iki işletmenin de aynı bir üçüncü tarafın iş ortaklığı olması halinde.
- İşletmelerden birinin üçüncü bir işletmenin iş ortaklığı olması ve diğer işletmenin söz konusu üçüncü işletmenin iştiraki olması halinde.
- İşletmenin, raporlayan işletmenin ya da raporlayan işletmeyle ilişkili olan bir işletmenin çalışanlarına ilişkin olarak işten ayrılma sonrasında sağlanan fayda planlarının olması halinde. Raporlayan işletmenin kendisinin böyle bir planının olması halinde, sponsor olan işverenler de raporlayan işletme ile ilişkilidir.
- İşletmenin (a) maddesinde tanımlanan bir kişi tarafından kontrol veya müştereken kontrol edilmesi halinde.
- (a) maddesinin ilk bendinde tanımlanan bir kişinin işletme üzerinde önemli etkisinin bulunması veya söz konusu işletmenin (ya da bu işletmenin ana ortaklığının) kilit yönetici personelinin bir üyesi olması halinde.

İlişkili taraf işlemleri, bir bedel karşılığı olup olmadığına bakılmaksızın, kaynakların, hizmetlerin ve yükümlülüklerin ilişkili taraflar arasında transfer edildiği işlemlerdir. Konsolide finansal tablolarda, Banvit'in hissedarları, onların sahibi olduğu şirketler, bunların yöneticileri ve ilişkili oldukları bilinen diğer gruplar, ilişkili taraflar olarak tanımlanmışlardır.

Gerçeğe uygun değer

İlişkili taraflardan alacaklar ve ilişkili taraflara borçların kayıtlı değerlerinin, varlıkların ve borçların gerçeğe uygun değerine eşdeğer olduğu varsayılmaktadır.

Finansal Yükümlülükler:

Gerçeğe uygun değer farkı kar/zarara yansıtılan finansal yükümlülükler dahil bütün finansal yükümlülükler Grup'un ilgili finansal aracın sözleşmeye bağlı koşullarına taraf durumuna geldiği işlem tarihinde kayıtlara alınır.

Sözleşmeye dayalı yükümlülüklerinin yerine getirildiği, iptal ya da feshedildiği durumlarda; Grup, söz konusu finansal yükümlülüğü kayıtlarından çıkarır.

Grup'un türev olmayan finansal yükümlülükleri şu şekildedir; kredi ve borçlar, borçlu cari hesaplar ve ticari ve diğer yükümlülükler. Bu tür finansal yükümlülükler, ilk kayda alınmaları esnasında, gerçeğe uygun değerlerine doğrudan ilişkilendirilen işlem maliyetlerinin eklenmesiyle ölçülmektedir. İlk kayda alınmalarını müteakiben finansal yükümlülükler, etkin faiz yöntemiyle hesaplanan itfa edilmiş değerleri üzerinden gösterilmektedir.



**BANVİT BANDIRMA VİTAMİNLİ YEM SANAYİİ ANONİM ŞİRKETİ
VE BAĞLI ORTAKLIKLARI**

**31 Aralık 2014 tarihinde sona eren yıla ait
Konsolide Finansal Tablolara İlişkin Açıklayıcı Dipnotlar
(Tüm tutarlar aksi belirtilmedikçe TL olarak gösterilmiştir.)**

NOT 2- FİNANSAL TABLOLARIN SUNUMUNA İLİŞKİN ESASLAR (devam)

(xii) Önemli muhasebe politikalarının özeti ve değerlendirme yöntemleri (devam):

Finansal risk yönetimi:

Bu not, Grup'un maruz kaldığı yukarıdaki her bir riskin değerlendirilmesi ve yönetilmesi ile ilgili hedefleri, politikaları ve süreçleri ve Grup'un sermaye yönetimi hakkında bilgi vermektedir. Bahsi geçen risklere ilişkin analizler Not 31 ve 32'de verilmiştir. Grup'un risk yönetim sürecinin kurulması ve takibi konusundaki tüm sorumluluk Grup Yönetimi'ne aittir.

Grup'un risk yönetim politikaları, Grup'un karşılaştığı riskleri tespit ve analiz etmek, uygun risk limitleri ve kontrolleri belirleyerek bu limitlere bağlılığını gözlemlemek üzere kurulmuştur. Risk yönetim politika ve sistemleri, Grup'un faaliyetleri ve piyasa koşullarındaki değişimleri yansıtacak şekilde sürekli gözden geçirilmektedir.

Grup finansal araçların kullanımından dolayı aşağıdaki risklere maruz kalmaktadır:

Döviz kuru riski

Grup, döviz cinsinden borçlu veya alacaklı bulunulan meblağların Türk Lirası'na çevrilmesinden dolayı kur değişikliklerinden doğan döviz kuru riskine maruz kalmaktadır. İlgili döviz kuru riski için Grup yönetimi döviz pozisyonunu yakından takip etmektedir (Not 31).

Kredi riski

Bir müşterinin ya da karşı tarafın finansal enstrümanlarla ilgili sözleşmenin şartlarını yerine getirememesinden kaynaklanmakta olup Grup'un alacaklarından doğabilecek finansal zararlar kredi riskini oluşturmaktadır.

Grup yönetiminin kredi riskini gözlemlemek için mevcut bir kredi risk politikası bulunmaktadır. Bu riskler, kredi değerlendirmeleri ve tek bir karşı taraftan toplam riskin sınırlandırılması ile kontrol edilir. Kredi riski, müşteri tabanını oluşturan kuruluş sayısının çokluğu dolayısıyla dağıtılmaktadır.


Raporlama tarihi itibarıyla, Grup'un belirli bir taraftan önemli bir kredi riski bulunmamaktadır. Grup'un maruz kaldığı azami kredi riski, finansal varlıkların tümünün Not 31'de bilançoda kayıtlı değerleriyle gösterilmesiyle yansıtılmıştır.

Likidite riski

Likidite riski Grup'un ileri tarihlerdeki finansal yükümlülüklerini karşılayamaması riskidir. Grup'un likidite riski, mevcut ve ilerideki muhtemel borç gereksinimlerinin normal koşullarda ya da kriz durumlarında fonlanabilmesi için çeşitli finansal kuruluşlardan Grup'u zarara uğratmayacak ya da itibarını zedelemeyecek şekilde yeterli finansman olanakları temin edilerek yönetilmektedir (Not 31).

Piyasa riski

Piyasa riski; döviz kurları, faiz oranları ya da menkul kıymetler piyasalarında işlem gören enstrümanların fiyatları gibi para piyasasındaki değişikliklerin Grup'un gelirinin ya da sahip olduğu finansal varlıkların değerinin değişmesi riskidir. Piyasa riski yönetimi, piyasa riskine maruz kalmayı kabul edilebilir sınırlar dahilinde kontrol ederken, risk getirisini optimize etmeyi amaçlamaktadır.



**BANVİT BANDIRMA VİTAMİNLİ YEM SANAYİİ ANONİM ŞİRKETİ
VE BAĞLI ORTAKLIKLARI**

**31 Aralık 2014 tarihinde sona eren yıla ait
Konsolide Finansal Tablolara İlişkin Açıklayıcı Dipnotlar
(Tüm tutarlar aksi belirtilmedikçe TL olarak gösterilmiştir.)**

NOT 2- FİNANSAL TABLOLARIN SUNUMUNA İLİŞKİN ESASLAR (devam)

(xii) Önemli muhasebe politikalarının özeti ve değerlendirme yöntemleri (devam):

Finansal risk yönetimi (devam):

Faiz oranı riski

Grup, faiz içeren varlık ve yükümlülüklerin tabi olduğu faiz oranlarının değişiminin etkisinden doğan faiz oranı riskine maruz kalmaktadır. Grup Yönetimi'nin genel politikası, yatırımcı, alacaklı ve piyasa güveninin devamlılığını sağlamak ve Grup'un gelecek faaliyetlerini geliştirerek güçlü sermaye yapısını sürdürmektir.

Grup, 31 Aralık 2014 itibarıyla faiz oranı riskini dengelemek için Garanti Bankası Malta Şubesi ve Garanti Bankası Bandırma Şubesi ile faiz swap işlemi yapmıştır (Not 30).

Stoklar:

Stoklar, maliyet değeri veya net gerçekleştirilebilir değerden düşük olanı ile değerlendirilmiştir. Stokların maliyeti tüm satın alma maliyetlerini, dönüştürme maliyetlerini ve stokların mevcut durumuna ve konumuna getirilmesi için katlanılan diğer maliyetleri içerir. Stokların birim maliyeti, ağırlıklı ortalama yöntemi ile belirlenmiştir. Net gerçekleştirilebilir değer, işin normal akışı içinde stokların gerçekleştirilmesi beklenen satış bedelinden, yapılması gerekli tamamlama maliyeti ile satış giderlerinin indirilmesinden sonra kalan değeri ifade eder.

Maddi duran varlıklar:

Maddi duran varlıklar, maliyet bedellerinden birikmiş amortismanların, ve eğer varsa, değer düşüklüğünün indirilmesi suretiyle gösterilmiştir.


Maddi duran varlıkların 31 Aralık 2004 tarihi itibarıyla endeksenerek raporlama dönemindeki Türk Lirası'nın alım gücüne getirilmesinde aktive ilk giriş tarihleri dikkate alınmıştır. 1 Ocak 2005 tarihinden sonraki alımlar nominal değerleriyle gösterilmiştir. Maddi duran varlıklar için amortisman, enflasyon muhasebesine göre düzeltilmiş tutarları ve 1 Ocak 2005 tarihinden sonraki alımların nominal değerleri üzerinden varlıkların tahmini faydalı ömürleri esas alınmak suretiyle doğrusal amortisman yöntemi kullanılarak ayrılmıştır.

Maddi duran varlıklar, maliyet değerinden birikmiş amortisman düşüldükten ve eğer var ise, değer düşüklüğü karşılığı ayrıldıktan sonraki net değerleri ile gösterilmiştir. Arsa ve arazilere amortisman ayrılmamıştır.

Amortismanına tabi tutulan varlıklar, maliyet tutarları üzerinden tahmini ekonomik ömürlerine dayanan oranlarla doğrusal amortisman yöntemine göre amortismanına tabi tutulmaktadır.

Daha önceki dönemlerde ve bilanço tarihi itibarıyla kullanılan amortisman süreleri aşağıdaki gibidir:

Binalar	15 – 50 yıl
Yeraltı ve Yerüstü Düzenleri	15 – 25 yıl
Makine, Tesis ve Cihazlar	2 – 15 yıl
Taşıtlar	4 - 5 yıl
Döşeme ve Demirbaşlar	3 – 15 yıl
Özel Maliyetler	5 – 15 yıl



**BANVİT BANDIRMA VİTAMİNLİ YEM SANAYİİ ANONİM ŞİRKETİ
VE BAĞLI ORTAKLIKLARI**

**31 Aralık 2014 tarihinde sona eren yıla ait
Konsolide Finansal Tablolara İlişkin Açıklayıcı Dipnotlar
(Tüm tutarlar aksi belirtilmedikçe TL olarak gösterilmiştir.)**

NOT 2- FİNANSAL TABLOLARIN SUNUMUNA İLİŞKİN ESASLAR (devam)

(xii) Önemli muhasebe politikalarının özeti ve değerlendirme yöntemleri (devam):

Yabancı para cinsinden varlık ve borçlar:

Konsolide finansal durum tablosunda yer alan yabancı paraya bağlı varlıklar ve borçlar raporlama dönemi sonundaki T.C. Merkez Bankası döviz alış kuru kullanılarak Türk Lirası'na çevrilmiştir. Dönem içinde gerçekleşen yabancı paraya bağlı işlemler, işlem tarihindeki fiili kurlar kullanılarak Türk Lirası'na çevrilmiştir. Bu işlemlerden doğan kur farkı gelir ve giderleri kar veya zarar ve diğer kapsamlı gelir tablolarına dahil edilmektedir.


Dönem sonlarında kullanılan kurlar aşağıdaki gibidir:

Tarih	TL / ABD Doları	TL / Avro	TL / GBP
31 Aralık 2014	2,3189	2,8207	3,5961
31 Aralık 2013	2,1343	2,9365	3,5114

Varlıkların değer düşüklüğü :

Grup, canlı varlık, envanter ve ertelenen vergi varlıkları dışında kalan her varlık için her bir raporlama dönemi sonunda, sözkonusu varlığa ilişkin değer kaybının olduğuna dair herhangi bir gösterge olup olmadığını değerlendirir. Eğer böyle bir gösterge mevcutsa, o varlığın geri kazanılabilir tutarı tahmin edilir. Kullanıma uygun olmayan maddi olmayan varlıklarda ise geri kazanılabilir tutar her bir raporlama dönemi sonunda tahmin edilir. Eğer söz konusu varlığın veya o varlığa ait nakit üreten herhangi bir biriminin kayıtlı değeri, kullanım veya satış yoluyla geri kazanılacak tutarından yüksekse değer düşüklüğü meydana gelmiştir. Geri kazanılabilir tutar varlığın net satış fiyatı ile kullanım değerinden yüksek olanı seçilerek bulunur. Kullanım değeri, bir varlığın sürekli kullanımından ve faydalı ömrü sonunda elden çıkarılmasından elde edilmesi beklenen nakit akışlarının tahmin edilen bugünkü değeridir. Değer düşüklüğü kayıpları kapsamlı gelir tablosunda muhasebeleştirilir.

Şerefiyeler hariç bir varlıkta oluşan değer düşüklüğü kaybı, o varlığın geri kazanılabilir tutarındaki müteakip artışın değer düşüklüğünün kayıtlara alınmalarını izleyen dönemlerde ortaya çıkan bir olayla ilişkilendirilebilmesi durumunda daha önce değer düşüklüğü ayrılan tutarı geçmeyecek şekilde geri çevrilir. Şerefiyelerde daha önceki dönemlerde oluşmuş değer düşüklüğü karşılığı geri çevrilmez.



**BANVİT BANDIRMA VİTAMİNLİ YEM SANAYİ ANONİM ŞİRKETİ
VE BAĞLI ORTAKLIKLARI**

**31 Aralık 2014 tarihinde sona eren yıla ait
Konsolide Finansal Tablolara İlişkin Açıklayıcı Dipnotlar
(Tüm tutarlar aksi belirtilmedikçe TL olarak gösterilmiştir.)**

NOT 2- FİNANSAL TABLOLARIN SUNUMUNA İLİŞKİN ESASLAR (devam)

(xii) Önemli muhasebe politikalarının özeti ve değerlendirme yöntemleri (devam):

Borçlanma maliyetleri:

Krediler, alındıkları tarihlerde, alınan kredi tutarından işlem masrafları çıkartıldıktan sonraki değerleriyle kaydedilir. Krediler, sonradan etkin faiz yöntemi kullanılarak iskonto edilmiş maliyet değerleri üzerinden gösterilir. İşlem masrafları düşüldükten sonra kalan tutar ile iskonto edilmiş maliyet değeri arasındaki fark, konsolide kar veya zarar ve diğer kapsamlı gelir tablosuna kredi dönemi süresince finansman maliyeti olarak yansıtılır.

TMS 23 uyarınca, finansal borçlardan kaynaklanan finansman maliyetleri, özellikle varlıkların iktisabı veya inşası ile ilişkilendirildikleri takdirde, özellikle varlıkların maliyet bedeline dahil edilirler. Özellikle varlıklar amaçlandığı şekilde kullanıma veya satışa hazır hale getirilmesi uzun bir süreyi gerektiren varlıkları ifade eder. Diğer borçlanma maliyetleri olduğu dönemde kapsamlı gelir tablosuna kaydedilir.

Ertelenmiş vergiler:

Ertelenmiş vergiler, yükümlülük metodu kullanılarak, varlıkların ve yükümlülüklerin indirilebilir vergi matrahı ile bunların konsolide finansal tablolardaki kayıtlı tutarları arasında oluşan geçici farklar üzerinden hesaplanmaktadır. Başlıca geçici farklar, gelir ve giderlerin TMS/TFRS ile vergi kanunlarına göre değişik finansal tablo dönemlerinde muhasebeleşmesinden kaynaklanmaktadır. Ertelenmiş vergi yükümlülüğü vergiye tabi tüm geçici farklar için hesaplanırken, indirilecek geçici farklardan oluşan ertelenmiş vergi alacakları, Grup'un gelecek dönemlerde vergiye tabi kazançlarının olacağı varsayımıyla hesaplanmaktadır.

Aynı ülkenin vergi mevzuatına tabi olmak şartıyla ve cari vergi varlıklarının cari vergi yükümlülüklerinden mahsup edilmesi konusunda yasal olarak uygulanabilir bir hakkın bulunması durumunda ertelenmiş vergi varlıkları ve ertelenmiş vergi yükümlülükleri, karşılıklı olarak birbirinden mahsup edilir.

Kurum Kazancı Üzerinden Hesaplanan Vergiler :


Türk Vergi mevzuatına göre, kanuni veya iş merkezleri Türkiye'de bulunan kurumlar, kurumlar vergisine tabidir. Kurum kazançları %20 oranında kurumlar vergisine tabidir. Kurumlar vergisinden istisna kazançların olması durumunda, bu karlar dağıtılmadıkça stopaj hesaplanmaz. İstisna kaynaklı olsun olmasın tam mükellef gerçek kişiler ile dar mükellef gerçek kişi ve kurumlara nakit olarak dağıtılan kar payları üzerinden ayrıca %15 oranında gelir vergisi stopajı hesaplanmaktadır. Cari yıl ve geçmiş yıl karlarının sermayeye ilavesi suretiyle yapılan kar dağıtımlarında da gelir vergisi stopajı hesaplanmamaktadır. Diğer yandan tam mükellef kurumlara yapılan kar dağıtımlarında da stopaj hesaplanmamaktadır.

Ayrıca, kurumlar vergisine mahsup edilmek üzere yıl içinde üçer aylık dönemlerde beyan edilen matrahlar üzerinden %20 oranında geçici vergi ödenmektedir.

Türk vergi sisteminde mali zararlar takip eden beş yıl içindeki mali karlar (matrah) ile mahsup edilebilmekte olup, önceki yıllar matrahlarından mahsup mümkün değildir.

Türkiye dışında kurulmuş şube ve bağlı ortaklık, faaliyetlerini sürdürdükleri ülkelerin yürürlükte bulunan vergi mevzuatı uygulamalarına tabidir.

31 Aralık 2014 ve 31 Aralık 2013 tarihleri itibarıyla vergi karşılığı yürürlükteki vergi mevzuatı çerçevesinde değerlendirilmiştir.



**BANVİT BANDIRMA VİTAMİNLİ YEM SANAYİ ANONİM ŞİRKETİ
VE BAĞLI ORTAKLIKLARI**

**31 Aralık 2014 tarihinde sona eren yıla ait
Konsolide Finansal Tablolara İlişkin Açıklayıcı Dipnotlar
(Tüm tutarlar aksi belirtilmedikçe TL olarak gösterilmiştir.)**

NOT 2- FİNANSAL TABLOLARIN SUNUMUNA İLİŞKİN ESASLAR (devam)

(xii) Önemli muhasebe politikalarının özeti ve değerlendirme yöntemleri (devam):

Çalışanlara sağlanan faydalar:

İş Kanunu'na göre, Banvit ve Türkiye'de faaliyet gösteren bağlı ortaklığı, bir senesini doldurmuş olup, Kanun'un 25/II. maddesinde belirtilen haklı nedenler olmaksızın şirketle ilişkisi kesilen, askere çağrılan, evlenip bir yıl içinde işten ayrılan (kadınlar için), emekli olan veya vefat eden personeli için kıdem tazminatı ödemekle mükelleftir. Ödenecek tazminat, çalışılan her sene için bir aylık maaş tutarı olup, bu tutar 31 Aralık 2014 tarihi itibarıyla her hizmet yılı için 3.438,22 TL ile sınırlandırılmıştır (31 Aralık 2013 – 3.254,44 TL).

Konsolide finansal tablolarda kıdem tazminatı yükümlülüğü TMS 19 "Çalışanlara Sağlanan Faydalar" da belirtilen finansal tablolara alma ve değerlendirme esaslarına göre hesaplanmıştır.

Kıdem tazminatı yükümlülükleri, özellikleri açısından, bu standartta tanımlanan "Çalışma Dönemi Sonrasına İlişkin Belirli Fayda Planları"yla özdeş olması nedeniyle ileride doğacak yükümlülük tutarları bugünkü net değerine göre hesaplanarak ilişikteki konsolide finansal tablolarda yansıtılmıştır.

Canlı Varlıklar:

Damızlık tavuklar, damızlık yarka sürüleri, broiler canlı tavuk ve hindiler konsolide finansal tablolarda canlı varlıklar kalemi içerisinde sınıflandırılmıştır. Damızlık tavuklar 12 aylık ekonomik ömürleri esas alınarak itfa edilmektedir. Bu canlı varlıkların, aktif bir piyasası olmamasından dolayı maliyet eksi birikmiş itfa ve varsa değer düşüklüğü karşılığı ayrıldıktan sonra konsolide finansal tablolara yansıtılmaktadır.

Damızlık yarka sürüleri, broiler canlı tavuklar ve hindiler aktif bir piyasaları olmamasından dolayı konsolide finansal tablolarda maliyet ve varsa değer düşüklüğü karşılığı ayrıldıktan sonra gösterilmiştir.

Grup, kırmızı et üretimi amacıyla 2006 yılı içerisinde bir buzağı çiftliği kurmuştur ve bu alanda yatırımları devam etmektedir. Ekonomik ömürleri bir yıldan kısa olan söz konusu buzağılar konsolide finansal tablolara TMS 41 "Canlı Varlıklar" standardı uyarınca gerçeğe uygun değerlerinden tahmini pazar yeri maliyetleri düşülmesi suretiyle yansıtılmıştır.


Gelir ve giderler:

Gelir ve gider kalemlerinin belirlenmesinde tahakkuk esası uygulanmaktadır. Buna göre hasılat, gelir ve karlar aynı döneme ait maliyet, gider ve zararlarla karşılaştırılacak şekilde muhasebeleştirilmektedir.

Faiz gelirleri, etkin faiz oranı üzerinden hesaplanarak tahakkuk ettirilir. Faiz içeren bir menkul kıymetin ediniminden önce ödenmemiş faiz tahakkuku durumunda; sonradan tahsil edilen faiz, edinim öncesi ve edinim sonrası dönemlere ayrılır ve yalnızca edinim sonrasına ait kısım gelir olarak finansal tablolara yansıtılır.

Operasyonel kiralama kapsamında yapılan kira ödemeleri, kiralama süresince, eşit tutarlarda konsolide kapsamlı gelir tablosuna gider olarak yansıtılır.

Temettü gelirleri, tahsil edilme hakkı ortaya çıktığında finansal tablolara alınmaktadır.



**BANVİT BANDIRMA VİTAMİNLİ YEM SANAYİİ ANONİM ŞİRKETİ
VE BAĞLI ORTAKLIKLARI**

**31 Aralık 2014 tarihinde sona eren yıla ait
Konsolide Finansal Tablolara İlişkin Açıklayıcı Dipnotlar
(Tüm tutarlar aksi belirtilmedikçe TL olarak gösterilmiştir.)**

NOT 2- FİNANSAL TABLOLARIN SUNUMUNA İLİŞKİN ESASLAR (devam)

(xii) Önemli muhasebe politikalarının özeti ve değerlendirme yöntemleri (devam):

Hasılat:

Mal satışına ilişkin hasılat, malların sahipliğinden doğan risk ve getirilerin önemli ölçüde alıcıya devredilmiş olması, mallar üzerinde sahiplikten kaynaklanan yönetsel veya fiili kontrolün olmaması, hasılat tutarının güvenilir şekilde ölçülebilmesi, hasılatın doğacak ekonomik faydanın işletme tarafından elde edileceğinin muhtemel olması ve hasılatla ilişkin yüklenilen veya yüklenilecek maliyetin güvenilir biçimde ölçülebiliyor olması durumunda gelir olarak kaydedilmektedir. Aynı işlem veya olaylarla ilgili gelir ve giderler eş zamanlı olarak finansal tablolara alınır. Net satışlar, teslim edilmiş malların fatura edilmiş bedelinin, satış iade ve iskontolardan arındırılmış halidir.

Türev finansal araçlar:

Grup'un türev finansal araçlarını faiz oranı swap işlemleri oluşturmaktadır. Söz konusu türev finansal araçlar, ekonomik olarak Grup için risklere karşı etkin bir koruma sağlamakla birlikte, finansal riskten korunma yönünden TMS 39 "Finansal Araçların Muhasebeleştirilmesi" standartına ait gerekli koşulları sağlamaması nedeniyle konsolide finansal tablolarda alım-satım amaçlı türev finansal araçlar olarak muhasebeleştirilmektedir. Grup, finansal araçların tahmini gerçeğe uygun değerlerini hali hazırda mevcut piyasa bilgileri ve uygun değerlendirme yöntemlerini kullanarak belirlemiştir.

Adi Hisse Senetleri:

Adi hisse senetleri özkaynak olarak sınıflandırılır. Adi hisse ihraçları ve hisse senedi opsiyonlarının ihracı ile doğrudan ilişkili ek maliyetler vergi etkisi düşüldükten sonra özkaynaklardan azalış olarak kayıtlara alınır.

Pay başına kazanç / (zarar):

Konsolide kar veya zarar ve diğer kapsamlı gelir tablosunda belirtilen pay başına kazanç/(kayıp), dönem net karı veya zararının cari dönemde adi hisse senedi sahiplerine ait adi hisse senetleri adedinin ağırlıklı ortalamasına bölünmesi suretiyle hesaplanmaktadır.

Türkiye'de şirketler, mevcut hissedarlarına birikmiş karlardan ve özkaynak enflasyon düzeltme farklarından hisseleri oranında hisse dağıtarak (bedelsiz hisseler) sermayelerini arttırabilirler. Hisse başına kazanç/(kayıp) hesaplanırken, bu bedelsiz hisseler çıkarılmış hisseler olarak sayılır. Dolayısıyla hisse başına kazanç/(kayıp) hesaplamasında kullanılan ağırlıklı hisse senedi ortalaması, bedelsiz hisseler açısından geriye dönük olarak uygulanmak suretiyle elde edilir.

Raporlama tarihinden sonraki olaylar:

Raporlama tarihinden sonraki düzeltme gerektiren olayların ortaya çıkması durumunda, finansal tablolara alınan tutarlar bu yeni duruma uygun şekilde düzeltilmekte, raporlama tarihinden sonra ortaya çıkan düzeltme gerektirmeyen olayların olması halinde ise önemli olması durumunda ilgili dönemde açıklanmaktadır.



**BANVİT BANDIRMA VİTAMİNLİ YEM SANAYİİ ANONİM ŞİRKETİ
VE BAĞLI ORTAKLIKLARI**

**31 Aralık 2014 tarihinde sona eren yıla ait
Konsolide Finansal Tablolara İlişkin Açıklayıcı Dipnotlar
(Tüm tutarlar aksi belirtilmedikçe TL olarak gösterilmiştir.)**

NOT 2- FİNANSAL TABLOLARIN SUNUMUNA İLİŞKİN ESASLAR (devam)

(xii) Önemli muhasebe politikalarının özeti ve değerlendirme yöntemleri (devam):

Karşılıklar, Koşullu Varlık ve Yükümlülükler:

Grup Yönetimi geçmiş olaylardan kaynaklanan mevcut bir hukuki veya zımni yükümlülüğün bulunduğu, bu yükümlülüğün yerine getirilmesi için ekonomik fayda içeren kaynakların işletmeden çıkmasının muhtemel olduğu ve söz konusu yükümlülük tutarının güvenilir bir biçimde tahmin edilebildiği durumlarda, ilişikteki konsolide finansal tablolarda söz konusu yükümlülük tutarı kadar karşılık ayırmaktadır. Paranın zaman değerinin etkisinin önemli olduğu durumlarda, karşılık tutarı; yükümlülüğün yerine getirilmesi için gerekli olması beklenen giderlerin bugünkü değeri olarak belirlenir. Karşılıkların bugünkü değerine indirgenmesinde kullanılacak iskonto oranının belirlenmesinde, ilgili piyasalarda oluşan faiz oranı ile söz konusu yükümlülükle ilgili risk dikkate alınır.

Şarta bağlı yükümlülükler, ekonomik fayda içeren kaynakların işletmeden çıkma ihtimalinin muhtemel hale gelip gelmediğinin tespiti amacıyla sürekli olarak değerlendirmeye tabi tutulur. Ekonomik fayda içeren kaynakların işletmeden çıkma ihtimalinin uzak olduğu durumlar hariç, finansal tablo dipnotlarında açıklanır.

Ekonomik faydanın işletmeye gireceğinin muhtemel hale gelmesi halinde, şarta bağlı varlıkla ilgili olarak finansal tablo dipnotlarında açıklama yapılır. Ekonomik faydanın işletmeye gireceğinin kesinleşmesi durumundaysa, söz konusu varlık ve bununla ilgili gelir değişikliğinin olduğu tarihte finansal tablolara alınır.

Kiralamalar:

Grup'a kiralanın varlığın mülkiyeti ile ilgili bütün risk ve faydaların devrini öngören finansal kiralamalar, finansal kiralamanın başlangıç tarihinde, kiralamaya söz konusu olan varlığın rayiç değeri ile kira ödemelerinin bugünkü değerinden küçük olanı esas alınarak yansıtılmaktadır. Finansal kira ödemeleri kira süresi boyunca, her bir dönem için geriye kalan borç bakiyesine sabit bir dönemsel faiz oranı üretecek şekilde anapara ve finansman gideri olarak ayrılmaktadır. Finansman giderleri dönemler itibarıyla doğrudan kar veya zarar ve diğer kapsamlı gelir tablosuna yansıtılmaktadır. Aktifleştirilen kiralanmış varlıklar, varlığın tahmin edilen ömrü üzerinden amortismanına tabi tutulmaktadır.

Mülkiyete ait risk ve ödüllerin önemli bir kısmının kiralayana ait olduğu kiralama işlemi, işletme kiralaması olarak sınıflandırılır. İşletme kirası olarak yapılan ödemeler, kira dönemi boyunca doğrusal yöntem ile konsolide kapsamlı gelir tablosuna gider olarak kaydedilir.

Devlet Teşvik ve Yardımları:

Grup makul değerleri ile izlenen parasal olmayan devlet teşvikleri de dahil olmak üzere tüm devlet teşviklerini, elde edilmesi için gerekli şartların Grup tarafından yerine getirileceğine ve teşviğin işletme tarafından elde edilebileceğine dair makul bir güvence olduğunda konsolide finansal tablolara almaktadır.

Varlıklarla ilgili devlet teşvikleri, bilançoda ertelenmiş gelir olarak muhasebeleştirilir. Devlet teşviklerinin, ertelenmiş gelir olarak gösterildiği bu durumda, varlığın faydalı ömrü boyunca sistematik ve makul bir biçimde konsolide kar veya zarar ve diğer kapsamlı gelir tablosuyla ilişkilendirilir.



**BANVİT BANDIRMA VİTAMİNLİ YEM SANAYİİ ANONİM ŞİRKETİ
VE BAĞLI ORTAKLIKLARI**

**31 Aralık 2014 tarihinde sona eren yıla ait
Konsolide Finansal Tablolara İlişkin Açıklayıcı Dipnotlar
(Tüm tutarlar aksi belirtilmedikçe TL olarak gösterilmiştir.)**

NOT 2- FİNANSAL TABLOLARIN SUNUMUNA İLİŞKİN ESASLAR (devam)

(xii) Önemli muhasebe politikalarının özeti ve değerlendirme yöntemleri (devam):

Konsolide Nakit Akış Tablosu:

Konsolide nakit akış tablosunda, döneme ilişkin konsolide nakit akışları esas, yatırım ve finansman faaliyetlerine dayalı bir biçimde sınıflandırılarak raporlanır.

Esas faaliyetlerden kaynaklanan konsolide nakit akışları, Grup'un faaliyetlerinden kaynaklanan konsolide nakit akışlarını gösterir.

Yatırım faaliyetleriyle ilgili konsolide nakit akışları, Grup'un yatırım faaliyetlerinde kullandığı ve elde ettiği konsolide nakit akışlarını gösterir.

Finansman faaliyetlerine ilişkin nakit akışları, Grup'un finansman faaliyetlerinde kullandığı konsolide kaynakları ve bu kaynakların geri ödemelerini gösterir.


Nakit ve nakit benzeri değerler, nakit ve banka mevduatı ile tutarı belirli nakde kolayca çevrilebilen kısa vadeli, yüksek likiditeye sahip ve vadesi 3 ay veya daha kısa olan yatırımları içermektedir.

Finansal Bilgilerin Bölümlere Göre Raporlaması:

Faaliyet bölümü, Grup'un hasılat elde edebildiği ve harcama yaptığı işletme faaliyetlerinde bulunan, faaliyet sonuçlarının bölüme tahsis edilecek kaynaklara ilişkin kararların alınması ve bölümün performansının değerlendirilmesi amacıyla Grup Yönetimi tarafından düzenli olarak gözden geçirildiği ve hakkında ayrı finansal bilgilerin mevcut olduğu kısımdır.

NOT 3 – BÖLÜMLERE GÖRE RAPORLAMA

Grup'un başlıca faaliyet konusu mamül piliç, ileri işlem ürünleri, yem, kırmızı et ve mamül hindi üretimi ve satışlarıdır. Grup Yönetimi, Grup faaliyetlerini ana ürün grubu bazında ve yurt içi ve yurt dışı faaliyetler olarak takip etmektedir. Öte yandan, her bir ana ürün grubunda yer alan ürünlerin niteliği ve ekonomik özellikleri, satış kanalları ile birlikte müşteri ihtiyaçları ve müşterilerin risklerine göre sınıflandırılması, Grup'un faaliyetlerini etkileyen mevzuatın aynı olmaları ve Banvit'in Türkiye dışındaki bağlı ortaklıklarının faaliyetlerinin toplam faaliyetleri içinde önem arz etmemesi nedeniyle, finansal bilgiler bölümlere göre raporlanmamıştır.



**BANVİT BANDIRMA VİTAMİNLİ YEM SANAYİ ANONİM ŞİRKETİ
VE BAĞLI ORTAKLIKLARI**

**31 Aralık 2014 tarihinde sona eren yıla ait
Konsolide Finansal Tablolara İlişkin Açıklayıcı Dipnotlar
(Tüm tutarlar aksi belirtilmedikçe TL olarak gösterilmiştir.)**

NOT 4 – İLİŞKİLİ TARAF AÇIKLAMALARI

İlişkili Taraflar

İlişkili taraflara borçlar ve ilişkili taraflardan alacaklar maliyet değeri ile belirtilmiş ve taşınmıştır.

Grup olağan faaliyetleri dahilinde ilişkili taraflarla çeşitli işlemler gerçekleştirmiştir. İlişkili taraflarla yapılan ticari ve diğer işlemler ve bakiyeler aşağıda belirtilmiştir:

	<u>31 Aralık 2014</u>	<u>31 Aralık 2013</u>
Bilgin Akaryakıt ve Ticaret A.Ş.	-	-
Emine Esra Cristoffel Görener	799	-
Vural Görener	429	-
Erol Turgut Görener	1.245	-
İlişkili taraflardan toplam ticari olmayan alacaklar (Not 8)	2.473	-


	<u>31 Aralık 2014</u>	<u>31 Aralık 2013</u>
Banvit Kırmızı Basketbol Sportif A.Ş.	834	-
Banvit Basketbol Sportif A.Ş.	103.294	-
Bilgin Akaryakıt ve Ticaret A.Ş.	57.656	-
İlişkili taraflardan toplam ticari alacaklar (Not 7)	161.784	-

	<u>31 Aralık 2014</u>	<u>31 Aralık 2013</u>
Tedarikçiler		
Banvit Basketbol Sportif A.Ş.	7.257	-
Bilgin Akaryakıt ve Ticaret A.Ş.	4.147.447	3.204.799
İlişkili taraflara toplam ticari borçlar (Not 7)	4.154.704	3.204.799

	<u>31 Aralık 2014</u>	<u>31 Aralık 2013</u>
Ortaklar ve Aile üyeleri		
Celil Ömer Görener	6.368	2.787
Vural Görener	-	23.940
Seniha İlgi Görener	3.240	190
Emine Esra Cristoffel Görener	2.892	6.313
Genel Müdür		
Erol Turgut Görener	8.521	369
İlişkili taraflara toplam ticari olmayan borçlar (Not 8)	21.021	33.599

İlişkili tarafa yapılan satışlar aşağıdaki gibidir;

	<u>31 Aralık 2014</u>	<u>31 Aralık 2013</u>
İlişkili taraflarla yapılan işlemler:		
<i>Mamül Satışı</i>		
Bilgin Akaryakıt ve Ticaret A.Ş.	271.809	93.223
Toplam	271.809	93.223



**BANVİT BANDIRMA VİTAMİNLİ YEM SANAYİİ ANONİM ŞİRKETİ
VE BAĞLI ORTAKLIKLARI**

**31 Aralık 2014 tarihinde sona eren yıla ait
Konsolide Finansal Tablolara İlişkin Açıklayıcı Dipnotlar
(Tüm tutarlar aksi belirtilmedikçe TL olarak gösterilmiştir.)**

NOT 4 – İLİŞKİLİ TARAF AÇIKLAMALARI (devam)

İlişkili Taraflar (devam)

İlişkili taraflardan yapılan alımlar aşağıdaki gibidir;

<i>İlişkili taraflarla yapılan işlemler:</i>	31 Aralık 2014	31 Aralık 2013
<i>Akaryakıt giderleri</i>		
Bilgin Akaryakıt ve Ticaret A.Ş.	1.547.856	3.790.659
<i>Reklam giderleri</i>		
Bandırma Kırmızı Basketbol Sportif A.Ş.	1.133.595	1.887.033
Banvit Basketbol Sportif A.Ş.	21.101.167	16.399.804
Toplam	23.782.618	22.077.496

Üst Düzey Yöneticilere Ödenen Menfaatler


31 Aralık 2014 tarihi itibarıyla ortaklar ve üst düzey yöneticilere sağlanan toplam menfaat tutarı 4.296.622 TL'dir (31 Aralık 2013: 5.847.059 TL) ve detayı aşağıdaki gibidir:

	31 Aralık 2014	31 Aralık 2013
Brüt ücretler	3.652.399	5.064.251
SGK işveren payları	287.361	425.357
Huzur hakları	356.862	357.451
Toplam	4.296.622	5.847.059

NOT 5 – NAKİT VE NAKİT BENZERLERİ

31 Aralık 2014 ve 31 Aralık 2013 tarihleri itibarıyla, hazır değerlerin detayı aşağıdaki gibidir:

	31 Aralık 2014	31 Aralık 2013
Kasa	588.629	924.502
Bankalar	23.979.883	11.913.202
- Vadeli mevduat	5.424.000	532.753
- Vadesiz mevduat	18.555.883	11.380.449
Alınan çekler	1.608.632	615.601
Toplam	26.177.144	13.453.305



**BANVİT BANDIRMA VİTAMİNLİ YEM SANAYİ ANONİM ŞİRKETİ
VE BAĞLI ORTAKLIKLARI**

**31 Aralık 2014 tarihinde sona eren yıla ait
Konsolide Finansal Tablolara İlişkin Açıklayıcı Dipnotlar
(Tüm tutarlar aksi belirtilmedikçe TL olarak gösterilmiştir.)**

NOT 5 – NAKİT VE NAKİT BENZERLERİ (devam)

31 Aralık 2014 ve 31 Aralık 2013 tarihleri itibarıyla Grup'a ait vadeli mevduatların, vade tarihlerinin ve faiz oranlarının detayları aşağıdaki gibidir:

Para Birimi	Vade	Faiz Oranı (%)	31 Aralık 2014
TL	Ocak 15	9,65	5.424.000
Toplam			5.424.000

Para Birimi	Vade	Faiz Oranı (%)	31 Aralık 2013
TL	Şubat 14	9,25	532.753
Toplam			532.753

Grup'un hazır değerlerinde sınıflanan çekler bilanço tarihinden sonra tahsil edilmiş olan 31 Aralık 2014 tarihli çeklerdir. Vadesi 31 Aralık 2014 sonrası olan çekler ticari alacaklar içinde sınıflanmaktadır.


Grup'un 31 Aralık 2014 ve 31 Aralık 2013 tarihleri itibarıyla bankada bloke mevduatı yoktur.

Grup'un finansal varlıkları ve yükümlülükleri için faiz oranı riski ve duyarlılık analizleri Not 31'de belirtilmiştir.

NOT 6 – FİNANSAL BORÇLANMALAR

31 Aralık 2014 ve 31 Aralık 2013 tarihleri itibarıyla, finansal borçlanmalar detayı aşağıdaki gibidir:

	31 Aralık 2014	31 Aralık 2013
Kısa vadeli krediler	337.100.936	353.749.498
Uzun vadeli kredilerin kısa vadeli kısımları	170.034.308	161.149.750
İhraç edilen tahvil	417.144	395.396
Kısa vadeli finansal kiralama borçları	123.975	240.679
Kısa vadeli finansal borçlar	507.676.363	515.535.323
Uzun vadeli krediler	91.882.818	112.368.515
Tahvil ihracının uzun vadeli kısımları	25.000.000	25.000.000
Uzun vadeli finansal kiralama borçları	51.200	178.775
Uzun vadeli finansal borçlar	116.934.018	137.547.290
Toplam finansal borçlar	624.610.381	653.082.613




**BANVİT BANDIRMA VİTAMİNLİ YEM SANAYİ ANONİM ŞİRKETİ
VE BAĞLI ORTAKLIKLARI**

**31 Aralık 2014 tarihinde sona eren yıla ait
Konsolide Finansal Tablolara İlişkin Açıklayıcı Dipnotlar
(Tüm tutarlar aksi belirtilmedikçe TL olarak gösterilmiştir.)**

NOT 6 – FİNANSAL BORÇLANMALAR (devam)

31 Aralık 2014 ve 31 Aralık 2013 tarihleri itibarıyla, banka kredilerine ait detay aşağıdaki gibidir:

Para birimi	31 Aralık 2014		31 Aralık 2013	
	Faiz oranı	TL Karşılığı	Faiz oranı	TL Karşılığı
TL	11,25%-13,00%	174.787.763	%8,75-11,75	218.266.885
TL	9,39%-15,72%	242.794.520	%9,40-%10,08	114.346.672
ABD Doları	4,87%-6,96%	26.908.652	Libor+%3,50 & %2,60- %6,75	107.115.498
ABD Doları	Libor+%0,63	93.367.532	Libor+%0,25 & Libor+%0,30	82.174.486
Avro	-	-	5,00%	32.305.986
ABD Doları	-	-	4,65%	32.014.500
ABD Doları	Libor+4,46% & Libor+5,36%	17.574.880	Libor+%3,10	28.457.326
Avro	2,65%-3,30%	27.162.077	Libor+%5,00 & %7,50	10.191.645
TL	-	2.622.216	0%	2.394.765
TL	10,40%-10,75%	12.081.551	-	-
Avro	Libor+%5,72	1.718.871	-	-
		599.018.062		627.267.763



**BANVİT BANDIRMA VİTAMİNLİ YEM SANAYİ ANONİM ŞİRKETİ
VE BAĞLI ORTAKLIKLARI**

**31 Aralık 2014 tarihinde sona eren yıla ait
Konsolide Finansal Tablolara İlişkin Açıklayıcı Dipnotlar
(Tüm tutarlar aksi belirtilmedikçe TL olarak gösterilmiştir.)**

NOT 6 – FİNANSAL BORÇLANMALAR (devam)

	31 Aralık 2014			31 Aralık 2013				
	Para Birimi	Yabancı Para Miktarı	TL Miktarı	Faiz Oranı	Para Birimi	Yabancı Para Miktarı	TL Miktarı	Faiz Oranı
Kısa vadeli banka kredileri								
Avro	9.600.000	27.078.720	%2,65-%3,30		11.001.528	32.305.986	%5	
TL	-	307.400.000	%11,38-%15,72		-	265.347.702	% 8,75 - % 11,75	
TL	-	2.622.216	%0,00		-	2.394.764	%0,00	
Amerikan Doları	-	-	%0,00		25.160.964	53.701.046	%2,60 - %4,65	
Toplam			337.100.936			353.749.498		
Uzun vadeli banka kredilerinin kısa vadeye düşmüş kısmı								
Amerikan Doları	28.721.385	66.602.020	Libor+%0,63		21.406.144	45.687.133	Libor+%0,25 & Libor+%0,30	
Amerikan Doları	5.912.303	13.710.039	Libor+%4,46 & Libor+%5,36		5.833.334	12.450.085	Libor+%3,10	
Amerikan Doları	5.979.059	13.864.840	%4,87-%6,45		28.996.158	61.886.500	Libor+%3,50 & %6,75	
TL	638.929	74.055.183	%9,83-%14,01		-	32.696.287	%9,47-%10,08	
Avro	-	1.802.226	Libor+% 5,72		2.870.678	8.429.745	Libor+%5,00-%7,50	
Toplam		170.034.308				161.149.750		
Uzun vadeli banka kredileri								
Amerikan Doları	11.542.331	26.765.511	Libor+%0,62 & Libor+%0,63		17.095.700	36.487.353	Libor+%0,25 & Libor+%0,30	
Amerikan Doları	1.666.670	3.864.841	Libor+%4,46 & Libor+%5,36		7.499.996	16.007.241	Libor+%3,10	
Amerikan Doları	5.625.000	13.043.813	%4,87		11.030.526	23.542.452	%4,75-%6,25	
TL	-	48.208.653	%9,83-%14,01		-	34.569.568	%9,47-%10,08	
Avro	-	-	%0,00		600.000	1.761.901	Libor+%5,00	
Toplam		91.882.818				112.368.515		
Toplam TL		599.018.062				627.267.763		



**BANVİT BANDIRMA VİTAMİNLİ YEM SANAYİİ ANONİM ŞİRKETİ
VE BAĞLI ORTAKLIKLARI**

**31 Aralık 2014 tarihinde sona eren yıla ait
Konsolide Finansal Tablolara İlişkin Açıklayıcı Dipnotlar
(Tüm tutarlar aksi belirtilmedikçe TL olarak gösterilmiştir.)**

NOT 6 – FİNANSAL BORÇLANMALAR (devam)

Kredilerin ve ihraç edilen tahvillerin geri ödeme planları şu şekildedir:


	31 Aralık 2014	31 Aralık 2013
0-3 ay	276.611.491	341.599.498
3-12 ay	230.940.898	173.695.146
1-5 yıl	116.882.817	137.368.515
Toplam	624.435.206	652.663.159

Grup 21 Mayıs 2007 tarihinde IFC'den 25.000.000 Amerikan Doları tutarında kredi kullanmış ve aynı sözleşmeyle 10.000.000 Amerikan Doları tutarında Stand-by kredisi için anlaşmıştır. Stand-by kredisi 25 Mart 2008 tarihinde Grup'un bu kredinin aktivasyonu ile ilgili başvurusu sonrası alınmıştır. Alınan bu kredinin bir kısmı kısa vadeli borçların kapatılmasında kalan bakiyesi de önümüzdeki üç yıl içinde gerçekleştirilmesi planlanan büyükbaş yetiştiriciliği ve ilgili yatırımlarda kullanılacaktır. 25.000.000 Amerikan Doları tutarındaki kredinin geri ödemesi 15 Nisan 2010 tarihinde başlamış olup LIBOR+%3,1 faiz oranı işletilerek 15 Ekim 2015 tarihinde geri ödemesi tamamlanacaktır. Kredinin anapara geri ödemesi altı ayda bir 2.083.334 Amerikan Doları olacak şekilde ödenmektedir. Stand-by kredisi ise kredinin aktivasyonunun üçüncü yılında 12 eşit taksitle altı ayda bir ödenecektir. Grup, IFC kredilerine karşılık 45.000.000 Amerikan Doları tutarında sabit kıymeti ipotek etmiştir. İpotek, 15 Ekim 2016 tarihine kadar geçerlidir. 25.000.000 Amerikan Doları tutarındaki kredinin libor değişkeni Garanti Malta Şubesi ile 3 Haziran 2009 tarihinde yapılan Faiz Swap İşlemi Sözleşmesi ile 15 Ekim 2009 tarihinden başlamak üzere %3,20 oranla sabitlenmiştir. Grup'un, 10.000.000 Amerikan Doları tutarında olan Stand-by kredisinin libor değişkeni Garanti Bankası Bandırma Şubesi ile yapılan 8 Nisan 2013 tarihinde yapılan Faiz Swap İşlemi Sözleşmesi ile 15 Ekim 2013 tarihinden itibaren geçerli olmak üzere 17 Ekim 2016 tarihinde sona erecek vade tarihine kadar %0,68 olarak sabitlenmiştir.

GSM borçları Amerika Birleşik Devletleri'nde ("ABD") bulunan tarım şirketlerinin müşterileri için sağlanmış bir kredi türüdür. ABD Tarım Bakanlığı Türkiye'de faaliyet gösteren tarım şirketlerinin yararlanması için bu hakkı Türkiye'de faaliyet gösteren firmalara da tanımıştır. GSM kredileri yalnızca ithalat amaçlı kullanılabilir olup belirli ürün türleri için geçerlidir. Bu ürün grupları genel olarak soya ve mısır türevleridir. ABD Tarım Bakanlığı, GSM kredileri için Türkiye'ye tanıdığı limiti Türkiye'de faaliyet gösteren bankalara belirli limitler içinde dağıtmıştır. Grup GSM kredisini kullanmak için ilgili banka ile anlaşma imzaladıktan sonra ABD'de almak istediği ürün için ihaleye çıkar ve en uygun fiyatı veren şirketle anlaşıp akreditif sistemiyle alım yapar. Bu durumda banka aracı olup ödemeyi LIBOR+%0,25 ile LIBOR+%0,30 faiz aralığıyla yapmaktadır (31 Aralık 2013 – LIBOR+%0,25 ile LIBOR+%0,30). Grup bu krediyi kullanırken ilgili bankaya kalan kredi anapara bakiyesi üzerinden yıllık ortalama 1% komisyon öder. Krediler 3 yıllık süreler için açılıp, yılda 1 defa anapara ve 6 ayda bir faiz ödemesi yapılmaktadır. Grup'un 31 Aralık 2014 tarihi itibarıyla kullandığı GSM kredilerinin özeti aşağıdaki gibidir:

Banka adı	Kredi tutarı (TL Karşılığı)	Faiz oranı
Ziraat Bankası	8.602.897	Libor+%0,30
Ziraat Bankası	11.250.856	Libor+%0,30
Ziraat Bankası	13.415.006	Libor+%0,30
Türkiye Vakıflar Bankası	8.602.897	Libor+%0,30
Halkbank	7.500.571	Libor+%0,30
Garanti Bankası	40.245.019	Libor+%0,30
Finans Katılım	3.750.285	Libor+%0,30
Toplam	93.367.531	

31 Aralık 2014 tarihi itibarıyla GSM kredilerin 193.289 TL tutarında faiz tahakkuku bulunmaktadır.



**BANVİT BANDIRMA VİTAMİNLİ YEM SANAYİ ANONİM ŞİRKETİ
VE BAĞLI ORTAKLIKLARI**

**31 Aralık 2014 tarihinde sona eren yıla ait
Konsolide Finansal Tablolara İlişkin Açıklayıcı Dipnotlar
(Tüm tutarlar aksi belirtilmedikçe TL olarak gösterilmiştir.)**

NOT 6 – FİNANSAL BORÇLANMALAR (devam)

Banvit, 6 Kasım 2013 tarihinde, 25.000.000 TL nominal değerli, 4 Kasım 2015 vadeli, %2,6168 kupon faiz oranı ile 91 günde bir faiz ödemeli ve nitelikli yatırımcılara satış şeklinde tahvil ihraç etmiştir.

Grup'un, 31 Aralık 2014 ve 31 Aralık 2013 tarihleri itibarıyla finansal kiralama geri ödeme planları aşağıdaki gibidir:

	31 Aralık 2014	31 Aralık 2013
0-3 ay	60.695	58.619
3-12 ay	63.280	182.060
1-5 yıl	51.200	178.775
Toplam	175.175	419.454

NOT 7- TİCARİ ALACAK VE BORÇLAR

Kısa vadeli ticari alacaklar

Grup'un, 31 Aralık 2014 ve 31 Aralık 2013 tarihleri itibarıyla kısa vadeli ticari alacakların detayı aşağıdaki gibidir:

	31 Aralık 2014	31 Aralık 2013
Alıcılar	225.880.412	190.650.192
İlişkili taraflardan ticari alacaklar (Not 4)	161.784	-
Vadeli çekler ve senetler	40.311.673	35.158.170
Şüpheli alacak karşılığı	(8.545.641)	(7.766.584)
Tahakkuk etmemiş finansman gideri	(1.584.884)	(2.111.685)
Kısa vadeli ticari alacaklar (net)	256.223.344	215.930.093

Grup sorunlu hale gelen ticari alacakları için müşteri bazında zarar karşılığı ayırmaktadır. Karşılık tutarları, ilgili müşterilerin geri ödeme yapamayacağı veya söz konusu alacaklar için alınmış olan teminatların değerinin karşılamayacağı alacakları kapsar.


31 Aralık 2014 ve 31 Aralık 2013 tarihleri itibarıyla, senetli ve senetsiz alacaklara karşılık olarak alınan teminatların niteliği ve tutarları aşağıdaki gibidir:

	31 Aralık 2014	31 Aralık 2013
Teminat mektupları	85.391.652	75.503.215
İpotekler	81.895.215	25.765.615
Toplam	167.286.867	101.268.830

Şüpheli alacak karşılığının, 31 Aralık 2014 ve 31 Aralık 2013 tarihlerinde sona eren hesap dönemleri içindeki hareketleri aşağıdaki gibidir:

	31 Aralık 2014	31 Aralık 2013
Şüpheli alacak karşılığı		
Açılış bakiyesi	(7.766.584)	(9.184.853)
Dönem içi artış	(779.057)	(376.578)
İptal edilen karşılık	-	1.377.191
Tahsil edilen tutarlar	-	417.656
Kapanış bakiyesi	(8.545.641)	(7.766.584)

Kısa vadeli ticari alacaklar hesabı ile ilgili kur riski ve kredi riski Not 31'de açıklanmıştır.



**BANVİT BANDIRMA VİTAMİNLİ YEM SANAYİİ ANONİM ŞİRKETİ
VE BAĞLI ORTAKLIKLARI**

**31 Aralık 2014 tarihinde sona eren yıla ait
Konsolide Finansal Tablolara İlişkin Açıklayıcı Dipnotlar
(Tüm tutarlar aksi belirtilmedikçe TL olarak gösterilmiştir.)**

NOT 7- TİCARİ ALACAK VE BORÇLAR (devam)

Kısa vadeli ticari borçlar

Grup'un, 31 Aralık 2014 ve 31 Aralık 2013 tarihleri itibarıyla ticari borçlarının detayı aşağıdaki gibidir:

	31 Aralık 2014	31 Aralık 2013
Ticari borçlar	207.517.342	135.711.486
Diğer ticari borçlar	863.743	6.739.998
İlişkili taraflara ticari borçlar (Not 4)	4.154.704	3.204.799
Tahakkuk etmemiş finansman geliri	(1.921.300)	(1.231.731)
Kısa vadeli ticari borçlar (net)	210.614.489	144.424.552

Ticari borçların vadesi bir yıldan kısadır.

31 Aralık 2014 ve 31 Aralık 2013 tarihleri itibarıyla yer alan diğer ticari borçlar yetiştiricilere ödenecek bakım ücreti gider karşılıklarından ve elektrik, su, telefon ve doğalgaz gider karşılığı olan maliyet gider karşılıklarından oluşmaktadır.

Kısa vadeli ticari borçlar hesabı ile ilgili kur riski ve likidite riski Not 31'de açıklanmıştır.

NOT 8 – DİĞER ALACAKLAR VE BORÇLAR

Kısa vadeli diğer alacaklar


Grup'un, 31 Aralık 2014 ve 31 Aralık 2013 tarihleri itibarıyla kısa vadeli diğer alacakların detayı aşağıdaki gibidir:

	31 Aralık 2014	31 Aralık 2013
Verilen depozito ve teminatlar	195.054	271.338
Personelden alacaklar	56.869	325.557
Diğer alacaklar	843.020	-
İlişkili taraflardan ticari olmayan alacaklar (Not 4)	2.473	-
Toplam	1.097.416	596.895

Uzun vadeli diğer alacaklar

Grup'un, 31 Aralık 2014 ve 31 Aralık 2013 tarihleri itibarıyla uzun vadeli diğer alacakların detayı aşağıdaki gibidir:

	31 Aralık 2014	31 Aralık 2013
Devlet Teşvik ve Yardımları (Not 15)	21.395.880	20.636.126
Verilen depozito ve teminatlar	244.647	498.573
Toplam	21.640.527	21.134.699



**BANVİT BANDIRMA VİTAMİNLİ YEM SANAYİİ ANONİM ŞİRKETİ
VE BAĞLI ORTAKLIKLARI**

**31 Aralık 2014 tarihinde sona eren yıla ait
Konsolide Finansal Tablolara İlişkin Açıklayıcı Dipnotlar
(Tüm tutarlar aksi belirtilmedikçe TL olarak gösterilmiştir.)**

NOT 8 – DİĞER ALACAKLAR VE BORÇLAR (devam)

Kısa vadeli diğer borçlar

Grup'un, 31 Aralık 2014 ve 31 Aralık 2013 tarihleri itibarıyla kısa vadeli diğer borçların detayı aşağıdaki gibidir:

	31 Aralık 2014	31 Aralık 2013
Ödenecek gelir vergisi kesintileri	595.684	3.015.394
Ödenecek KDV	1.470.073	323.408
İlişkili taraflara ticari olmayan borçlar (Not 4)	21.021	33.599
Diğer	408.629	232.832
Toplam	2.495.407	3.605.233

Uzun vadeli diğer borçlar

Grup'un, 31 Aralık 2014 ve 31 Aralık 2013 tarihleri itibarıyla uzun vadeli diğer borçların detayı aşağıdaki gibidir:

	31 Aralık 2014	31 Aralık 2013
Alınan depozito ve teminatlar	-	500.000
Diğer	-	8.959
Toplam	-	508.959

NOT 9 – STOKLAR

31 Aralık 2014 ve 31 Aralık 2013 tarihleri itibarıyla, stokların detayı aşağıdaki gibidir:

	31 Aralık 2014	31 Aralık 2013
Hammaddeler ve yardımcı malzemeler	62.836.524	162.904.632
Mamüller	138.411.557	33.932.355
Yarı mamüller	917.794	809.153
Değer düşüklüğü karşılığı	(187.216)	(502.323)
Toplam	201.978.659	197.143.817

Hammaddeler ve yardımcı malzemeler hesabı yem, ilaç ve diğer yardımcı malzemelerin maliyetinden oluşmaktadır. Mamüller hesabı, tüketime hazır hale gelmiş ileri işlem tavuk, hindi, kırmızı et ve büyükbaş hayvan, tavuk ve hindi yemlerinden oluşmaktadır.

31 Aralık 2014 ve 31 Aralık 2013 tarihleri itibarıyla, değer düşüklüğü karşılığı Grup'un stoklarında bulunan mamüller için ayrılan değer düşüklüğü karşılığından oluşmaktadır.

31 Aralık 2014 tarihi itibarıyla tüketime hazır hale gelmiş mamül tavuk, hindi ve kırmızı et, yem hammaddeleri, yemler ve yumurta üzerinde yangın, doğal afetler, terör ve hırsızlık risklerine karşı toplam 226.581.953 TL (31 Aralık 2013: 150.523.433 TL) tutarında sigorta mevcuttur.



**BANVİT BANDIRMA VİTAMİNLİ YEM SANAYİ ANONİM ŞİRKETİ
VE BAĞLI ORTAKLIKLARI**

**31 Aralık 2014 tarihinde sona eren yıla ait
Konsolide Finansal Tablolara İlişkin Açıklayıcı Dipnotlar
(Tüm tutarlar aksi belirtilmedikçe TL olarak gösterilmiştir.)**

NOT 10 – CANLI VARLIKLAR

31 Aralık 2014 ve 31 Aralık 2013 tarihleri itibarıyla 1 yılda itfa edilen damızlık tavuklar, damızlık yarka sürüleri, broiler canlı tavuklar, broiler canlı hindiler ve buzağular canlı varlıklar kalemi içerisinde sınıflandırılmıştır.

	31 Aralık 2014	31 Aralık 2013
Buzağular	16.755.791	65.654.812
Broiler canlı tavuklar	41.065.690	32.201.797
Damızlık tavuklar	27.199.951	22.987.534
Damızlık yarka sürüleri	17.866.932	13.375.167
Broiler canlı hindiler	6.055.081	3.317.685
Toplam canlı varlıklar	108.943.445	137.536.995

31 Aralık 2014 ve 31 Aralık 2013 tarihi itibarıyla konsolide finansal tablolara piyasa fiyatından tahmini pazar yeri maliyetleri düşülmesiyle yansıtılan buzağuların hareket tablosu aşağıdaki gibidir:

	31 Aralık 2014	31 Aralık 2013
Dönem başı bakiyesi	65.654.812	102.490.177
Girişler	22.093.879	12.344.227
Fiziksel özelliklerdeki değişimin etkisi*	25.492.394	74.210.504
Fiyatlardaki değişimin etkisi	183.739	(3.310.001)
Çıkışlar	(96.669.033)	(120.080.095)
Dönem Sonu Bakiyesi	16.755.791	65.654.812

* Fiziksel özelliklerdeki değişimin etkisi büyük ölçüde yem maliyetleri, yetiştirici maliyetleri, ilaç ve bakım maliyetlerini; fiyatlardaki değişimin etkisi ise gerçeğe uygun değer artış ve azalışlarını kapsamaktadır.

31 Aralık 2014 ve 31 Aralık 2013 tarihi itibarıyla broiler canlı tavukların hareket tablosu aşağıdaki gibidir:

	31 Aralık 2014	31 Aralık 2013
Dönem başı bakiyesi	32.201.797	26.159.693
Girişler	141.907.025	127.583.017
Fiziksel özelliklerdeki değişimin etkisi*	775.940.974	555.202.848
Çıkışlar	(908.984.106)	(676.743.761)
Dönem Sonu Bakiyesi	41.065.690	32.201.797

* Fiziksel özelliklerdeki değişimin etkisi büyük ölçüde yem maliyetleri, yetiştirici maliyetleri, ilaç ve bakım maliyetlerini kapsamaktadır.



**BANVİT BANDIRMA VİTAMİNLİ YEM SANAYİİ ANONİM ŞİRKETİ
VE BAĞLI ORTAKLIKLARI**

**31 Aralık 2014 tarihinde sona eren yıla ait
Konsolide Finansal Tablolara İlişkin Açıklayıcı Dipnotlar
(Tüm tutarlar aksi belirtilmedikçe TL olarak gösterilmiştir.)**

NOT 10 – CANLI VARLIKLAR (devam)

31 Aralık 2014 ve 31 Aralık 2013 tarihi itibarıyla damızlık tavukların hareket tablosu aşağıdaki gibidir:

31 Aralık 2014			
	Maliyet	Birikmiş Amortisman	Net Defter Değeri
1 Ocak 2014	41.829.225	(18.841.691)	22.987.534
Girişler	6.019.049	(42.899.102)	(36.880.053)
Damızlık yarkalardan transferler	50.278.251	-	50.278.251
Çıkışlar	(55.761.100)	46.741.209	(9.019.891)
Yabancı para çevrim farkları	(171.057)	5.167	(165.890)
31 Aralık 2014	42.194.368	(14.994.417)	27.199.951

31 Aralık 2013			
	Maliyet	Birikmiş Amortisman	Net Defter Değeri
1 Ocak 2013	31.185.630	(14.747.606)	16.438.024
Girişler	-	(32.809.412)	(32.809.412)
Damızlık yarkalardan transferler	43.242.201	-	43.242.201
Çıkışlar	(33.648.874)	29.582.682	(4.066.192)
Yabancı para çevrim farkları	1.050.268	(867.355)	182.913
31 Aralık 2013	41.829.225	(18.841.691)	22.987.534

31 Aralık 2014 ve 31 Aralık 2013 tarihi itibarıyla damızlık yarka sürülerinin hareket tablosu aşağıdaki gibidir:


	31 Aralık 2014	31 Aralık 2013
Dönem başı bakiyesi	13.375.167	10.786.156
Girişler	17.079.281	13.845.359
Fiziksel özelliklerdeki değişimin etkisi *	37.690.735	22.952.524
Yabancı para çevrim farkları	-	9.033.329
Damızlık tavuklara transfer	(50.278.251)	(43.242.201)
Dönem Sonu Bakiyesi	17.866.932	13.375.167

* Fiziksel özelliklerdeki değişimin etkisi büyük ölçüde yem maliyetleri, yetiştirici maliyetleri, ilaç ve bakım maliyetlerini kapsamaktadır.

31 Aralık 2014 ve 31 Aralık 2013 tarihi itibarıyla broiler canlı hindilerin hareket tablosu aşağıdaki gibidir:

	31 Aralık 2014	31 Aralık 2013
Dönem başı bakiyesi	3.317.685	3.595.914
Girişler	7.476.381	5.618.644
Fiziksel özelliklerdeki değişimin etkisi *	38.128.657	23.334.401
Çıkış	(42.867.642)	(29.231.274)
Dönem sonu Bakiyesi	6.055.081	3.317.685

* Fiziksel özelliklerdeki değişimin etkisi büyük ölçüde yem maliyetleri, yetiştirici maliyetleri, ilaç ve bakım maliyetlerini kapsamaktadır.



**BANVİT BANDIRMA VİTAMİNLİ YEM SANAYİİ ANONİM ŞİRKETİ
VE BAĞLI ORTAKLIKLARI**

**31 Aralık 2014 tarihinde sona eren yıla ait
Konsolide Finansal Tablolara İlişkin Açıklayıcı Dipnotlar
(Tüm tutarlar aksi belirtilmedikçe TL olarak gösterilmiştir.)**

NOT 10 – CANLI VARLIKLAR (devam)

Grup, canlı varlıklarda doğası gereği hastalık riskinden, tüketici piyasa fiyatlarının değişiminden, yem üretim girdi fiyatlarından, kuraklık başta olmak üzere yem hammaddelerinde meydana gelebilecek diğer fiyatsal değişimlerden ve gelişen rekabet ortamının yaratacağı fiyat değişiminden kaynaklı finansal riskler taşımaktadır. Grup, geçmiş yıllarda da yaşandığı üzere tavuklarda kuş gribi ve buzağılarda da diğer çeşit hastalıklardan kaynaklı fiyatsal değişim öncelikli olarak piyasa fiyatlarının düşmesi riskini taşımaktadır. Grup bu riskleri bertaraf etmek için ilaçlama ve bakım kalitesini seviyesini yüksek tutmaya çalışmaktadır ve elindeki mevcut canlı varlıkları ticari riske karşı sigortalatmaktadır.

31 Aralık 2014 itibarıyla canlı varlıklar üzerinde 23.456.495 TL (31 Aralık 2013: 84.783.759 TL) sigorta teminatı mevcuttur.

NOT 11 – PEŞİN ÖDENMİŞ GİDERLER VE ERTELENMİŞ GELİRLER

Peşin ödenmiş giderler

a) Kısa vadeli peşin ödenmiş giderler


31 Aralık 2014 ve 31 Aralık 2013 tarihleri itibarıyla peşin ödenmiş giderlerin dönen varlıklar kısmında kalan tutarı aşağıdaki kalemlerden oluşmaktadır:

	31 Aralık 2014	31 Aralık 2013
Yetiştiricilere verilen avanslar	6.115.133	9.703.233
Yem tedarikçilerine verilen avanslar	5.910.042	919.312
Sabit kıymetler için verilen avanslar	1.320	-
Gelecek aylara ait giderler	11.157.305	1.356.827
Personel avansları	750.203	-
Toplam	23.934.003	11.979.372

b) Uzun vadeli peşin ödenmiş giderler

31 Aralık 2014 ve 31 Aralık 2013 tarihleri itibarıyla peşin ödenmiş giderlerin duran varlıklar kısmında kalan tutarı aşağıdaki kalemlerden oluşmaktadır:

	31 Aralık 2014	31 Aralık 2013
Sabit kıymetler için verilen avanslar	-	9.100.680
Yetiştiricilere verilen avanslar	4.653.662	5.352.085
Gelecek yıllara ait giderler	-	3.321.261
Toplam	4.653.662	17.774.026



**BANVİT BANDIRMA VİTAMİNLİ YEM SANAYİİ ANONİM ŞİRKETİ
VE BAĞLI ORTAKLIKLARI**

**31 Aralık 2014 tarihinde sona eren yıla ait
Konsolide Finansal Tablolara İlişkin Açıklayıcı Dipnotlar
(Tüm tutarlar aksi belirtilmedikçe TL olarak gösterilmiştir.)**

NOT 11 – PEŞİN ÖDENMİŞ GİDERLER VE ERTELENMİŞ GELİRLER (devam)

Ertelemiş gelirler

a) Kısa vadeli ertelenmiş gelirler


31 Aralık 2014 ve 31 Aralık 2013 tarihleri itibarıyla kısa vadeli ertelenmiş gelirlerin detayı aşağıdaki gibidir:

	31 Aralık 2014	31 Aralık 2013
Alınan sipariş avansları	11.054.801	10.717.386
Gelecek aylara ait gelirler	782.117	180.310
Toplam	11.836.918	10.897.696

b) Uzun vadeli ertelenmiş gelirler

31 Aralık 2014 ve 31 Aralık 2013 tarihleri itibarıyla uzun vadeli ertelenmiş gelirlerin detayı aşağıdaki gibidir:

	31 Aralık 2014	31 Aralık 2013
Gelecek yıllara ait gelirler	3.375.206	1.353.800
Toplam	3.375.206	1.353.800



**BANVİT BANDIRMA VİTAMİNLİ YEM SANAYİ ANONİM ŞİRKETİ
VE BAĞLI ORTAKLIKLARI**

31 Aralık 2014 tarihinde sona eren yıla ait
Konsolide Finansal Tablolara İlişkin Açıklayıcı Dipnotlar
(Tüm tutarlar aksi belirtilmedikçe TL olarak gösterilmiştir.)

NOT 12 – MADDİ DURAN VARLIKLAR

31 Aralık 2014 tarihinde sona eren hesap döneminde maddi duran varlıkların hareketi aşağıdaki gibidir:

Maliyet	Açılış	Ahımlar	Çıkışlar (-)	Çevrim Farkı	Transfer	Kapanış
Yeraltı ve Yüztü Kaynaklar	25.430.824	1.788.636	-	(241.721)	-	26.977.739
Binalar	167.949.992	9.557.196	(6.680)	(1.618.869)	-	175.881.639
Makine, Tesis ve Cihazlar	334.626.844	26.231.735	(197.012)	(1.323.334)	8.052.420	367.390.653
Taşıtlar	6.186.748	114.943	(120.457)	(31.492)	-	6.149.742
Döşeme ve Demirbaşlar	19.834.721	1.319.151	(51.787)	(3.053)	37.252	21.136.284
Yapılmakta Olan Yatırımlar	5.407.825	3.987.600	(443.256)	(10.203)	(8.188.652)	753.314
Özel Maliyetler	29.854.309	1.089.629	(452.306)	(275.170)	98.980	30.315.442
Toplam	589.291.263	44.088.890	(1.271.498)	(3.503.842)	-	628.604.813
Birikmiş Amortismanlar						
Yeraltı ve Yüztü Kaynaklar	(3.567.885)	(426.940)	-	1.120	-	(3.993.705)
Binalar	(28.091.815)	(5.117.187)	476	30.191	-	(33.178.335)
Makine, Tesis ve Cihazlar	(225.100.071)	(31.652.151)	190.444	346.829	-	(256.214.949)
Taşıtlar	(4.330.063)	(629.412)	72.170	2.053	-	(4.885.252)
Döşeme ve Demirbaşlar	(16.254.252)	(1.158.742)	25.982	8.028	-	(17.378.984)
Özel Maliyetler	(14.461.542)	(2.618.102)	441.068	137.115	-	(16.501.461)
Toplam	(291.805.628)	(41.602.534)	730.140	525.336	-	(332.152.686)
Net Defter Değeri	297.485.635					296.452.127

31 Aralık 2014 tarihi itibarıyla IFC kredilerine istinaden maddi varlıklar üzerinde 104.350.500 TL (45.000.000 Amerikan Doları) tutarında ipotek bulunmaktadır.

31 Aralık 2014 tarihi itibarıyla sabit kıymetler üzerinde yangın, elektronik cihaz ve makine kırım sigortaları tutarı 953.580.622 TL (31 Aralık 2013: 840.496.746 TL)'dir.



**BANVİT BANDIRMA VİTAMİNLİ YEM SANAYİİ ANONİM ŞİRKETİ
VE BAĞLI ORTAKLIKLARI**

31 Aralık 2014 tarihinde sona eren yıla ait
Konsolide Finansal Tablolara İlişkin Açıklayıcı Dipnotlar
(Tüm tutarlar aksi belirtilmedikçe TL olarak gösterilmiştir.)

NOT 12 – MADDİ DURAN VARLIKLAR (devam)

31 Aralık 2013 tarihinde sona eren hesap döneminde maddi duran varlıkların hareketi aşağıdaki gibidir:

Maliyet	Açılış	Alımlar	Çıkışlar (-)	Çevrim Farkı	Transfer	Kapanış
Yeraltı ve Yertüsti Kaynaklar	21.487.145	3.016.811	(285.000)	1.175.244	36.624	25.430.824
Binalar	135.679.915	10.635.850	(3.232.930)	9.041.115	15.826.042	167.949.992
Makine, Tesis ve Cihazlar	275.666.312	19.438.365	(1.307.992)	7.127.006	33.703.153	334.626.844
Taşıtlar	5.609.337	409.575	(369.207)	487.969	49.074	6.186.748
Döşeme ve Demirbaşlar	18.382.477	1.581.173	(302.527)	764	172.834	19.834.721
Yapılmakta Olan Yatırımlar	11.420.924	45.574.343	(2.045.619)	311.306	(49.853.129)	5.407.825
Özel Maliyetler	26.551.334	3.604.208	(301.233)	-	-	29.854.309
Toplam	494.797.444	84.260.325	(7.844.508)	18.143.404	(65.402)	589.291.263
Birikmiş Amortismanlar						
Yeraltı ve Yertüsti Kaynaklar	(3.177.001)	(390.884)	-	-	-	(3.567.885)
Binalar	(23.393.395)	(4.312.650)	767.260	(1.153.030)	-	(28.091.815)
Makine, Tesis ve Cihazlar	(199.926.062)	(23.290.565)	294.477	(2.177.921)	-	(225.100.071)
Taşıtlar	(3.707.695)	(656.062)	363.029	(329.335)	-	(4.330.063)
Döşeme ve Demirbaşlar	(15.209.342)	(1.128.525)	84.577	(962)	-	(16.254.252)
Özel Maliyetler	(12.367.571)	(2.141.657)	47.686	-	-	(14.461.542)
Toplam	(257.781.066)	(31.920.343)	1.557.029	(3.661.248)	-	(291.805.628)
Net Defter Değeri	237.016.378					297.485.635

31 Aralık 2013 tarihi itibarıyla IFC kredilerine istinaden maddi varlıklar üzerinde 96.043.500 TL (45.000.000 Amerikan Doları) tutarında ipotek bulunmaktadır.



**BANVİT BANDIRMA VİTAMİNLİ YEM SANAYİ ANONİM ŞİRKETİ
VE BAĞLI ORTAKLIKLARI**

**31 Aralık 2014 tarihinde sona eren yıla ait
Konsolide Finansal Tablolara İlişkin Açıklayıcı Dipnotlar
(Tüm tutarlar aksi belirtilmedikçe TL olarak gösterilmiştir.)**

NOT 13 - MADDİ OLMAYAN DURAN VARLIKLAR

31 Aralık 2014 ve 31 Aralık 2013 tarihlerinde sona eren hesap dönemlerinde maddi olmayan duran varlıkların hareketi aşağıdaki gibidir:

31 Aralık 2014

Maliyet	Açılış	Alımlar	Transferler	Çıkışlar (-)	Kapanış
Yazılım	10.306.543	1.904.156	-	(215.228)	11.995.471
Lisans	2.626.464	35.434	-	-	2.661.898
Toplam	12.933.007	1.939.590	-	(215.228)	14.657.369

İtfa Payları

Yazılım	(7.917.235)	(1.479.041)	-	67.256	(9.329.020)
Lisans	(1.126.322)	(137.818)	-	-	(1.264.140)
Toplam	(9.043.557)	(1.616.859)	-	67.256	(10.593.160)
Net Defter Değeri	3.889.450				4.064.209

31 Aralık 2013

Maliyet	Açılış	Alımlar	Transferler	Çıkışlar (-)	Kapanış
Yazılım	8.436.838	1.869.705	-	-	10.306.543
Lisans	2.223.517	337.545	65.402	-	2.626.464
Toplam	10.660.355	2.207.250	65.402	-	12.933.007

İtfa Payları

Yazılım	(6.608.135)	(1.309.100)	-	-	(7.917.235)
Lisans	(998.286)	(128.036)	-	-	(1.126.322)
Toplam	(7.606.421)	(1.437.136)	-	-	(9.043.557)
Net Defter Değeri	3.053.934				3.889.450

NOT 14 – ŞEREFİYE

Banvit, 2001 yılı içerisinde tesislerini kullanarak hindi üretimine başlamak amacıyla Tadpi'nin %99,99'unu satın almış olup, 2002 yılı içerisinde de üretime başlamıştır. 31 Aralık 2013 tarihi itibarıyla hazırlanan konsolide finansal tablolarda, söz konusu satın alım esnasında oluşan ve 31 Aralık 2004 tarihine kadar itfa edilen net defter değeri 3.927.719 TL olan pozitif şerefiye mevcuttur. Şirket, 27 Aralık 2006 tarihi itibarıyla Tadpi ile birleşmiş olup kayıtlı şerefiyenin 31 Aralık 2014 yılında değer düşüklüğü tespit çalışması yapılmış olup şerefiyenin net defter değerinde herhangi bir değer düşüklüğüne rastlanmamıştır.

NOT 15 – DEVLET TEŞVİK VE YARDIMLARI

Yatırım Teşvik Belgeleri

Banvit, 12 Kasım 2009 tarihinde Balıkesir Asfaltı 8. Km. Bandırma adresinde bulunan Piliç Kesimhanesinde yapacağı kapasite artırımı ve modernizasyon için, yatırım teşvik belgesi almıştır. Bu belge kapsamında yapılacak yatırım ile, 200.000 adet/gün olan kesim adedi 270.000 adet/gün'e çıkacaktır. Yatırım teşvik belgesinin tutarı 10.586.880 TL olup KDV istisnası, gümrük vergisi muafiyeti, 3 yıl boyunca sigorta primi işveren hissesi desteği, %60 oranında vergi indirimi ve %30 oranında yatırıma katkı oranı muafiyeti getirmektedir. 20 Aralık 2013 tarihi itibarıyla bu yatırım tamamlanmıştır.



**BANVİT BANDIRMA VİTAMİNLİ YEM SANAYİ ANONİM ŞİRKETİ
VE BAĞLI ORTAKLIKLARI**

**31 Aralık 2014 tarihinde sona eren yıla ait
Konsolide Finansal Tablolara İlişkin Açıklayıcı Dipnotlar
(Tüm tutarlar aksi belirtilmedikçe TL olarak gösterilmiştir.)**

NOT 15 – DEVLET TEŞVİK VE YARDIMLARI (devam)

Yatırım Teşvik Belgeleri (devam)

Banvit ayrıca 30 Aralık 2009 tarihinde büyükbaş yetiştiriciliği ve kesimi yaptığı tesislerinin modernizasyonu ve kapasite artırımının yapılması amaçlı olarak 29.000.000 TL tutarında yatırım teşvik belgesi almıştır. Bu teşvik belgesine göre mevcut 18.000 adet/dönem büyükbaş hayvan yetiştiriciliğine ilave 30.000 adet/dönem büyükbaş hayvan yetiştiriciliğine, mevcut 150 adet/gün büyükbaş hayvan kesimi ilave 100 adet/gün büyükbaş hayvan kesimine çıkarılacaktır.

Buna göre toplam 39.586.800 TL tutarındaki bir yatırımda:

- Yatırım tutarının %30'u , yani 11.876.040 TL'lik kısmı devlet tarafından karşılanacaktır.
- Devlet bu tutarı yatırımcıya nakit olarak ödeyerek karşılamayacak, bunun yerine bu yatırımdan elde edilecek kazançları düşük oranda (%20 yerine %8) vergileyerek gerçekleştirecektir. Vergi indirim oranı %60 olduğundan indirimli kurumlar vergisi %20- (%20*%60)=%8 olacaktır.
- Buna göre, yapılan yatırımdan elde edilecek kazanç 148.450.500 TL'ye ulaşmaya kadar (11.876.040/%8) indirimli oran uygulanacak, bu yolla devlet yatırımcıya 11.876.040 TL'lik vergi tasarrufu sağlamış olacaktır.
- Vazgeçilen vergi tutarı devlet katkı payına ulaştığında, standart kurumlar vergisi uygulanmaya başlanacaktır.

Yatırımlarda Devlet Yardımları Hakkında Kararın Uygulanmasına İlişkin Tebliğin (Tebliğ No:2009/1) ilgili maddelerinde ve teşvik belgesinde bulunan özel şartlarda belirtildiği üzere; yatırıma başlanıldığının kabul edilebilmesi için, teşvik belgesinde kayıtlı sabit kıymet yatırım tutarının en az %10'u oranında yatırım harcaması yapılması ve bu durumun Müsteşarlığa müracaat edilerek teşvik belgesine kaydedilmesi gerekmektedir. Banvit'in Bandırma adresinde bulunan Piliç Kesimhanesinde yapacağı kapasite artırımı ve modernizasyonu için aldığı teşvik belgesinde yer alan ilgili bu özel şartı gerçekleştirmiştir.

Kurumlar Vergisi Kanununun 32/A maddesi uyarınca Hazine Müsteşarlığı tarafından teşvik belgesine bağlanan yatırımlardan elde edilen kazançlar, yatırımın kısmen veya tamamen işletilmesine başlanılan hesap döneminden itibaren yatırıma katkı tutarına ulaşmaya kadar indirimli oranlar üzerinden kurumlar vergisine tabi tutulacağı belirtilmiştir. Tebliğin 12. maddesinde ise işletmeye geçiş tarihi diğer yatırımlar için teşvik belgesinin tamamlama vizesinin yapıldığı tarih olarak belirtilmiştir. 31 Aralık 2014 tarihi itibarıyla bu teşvik belgeleri kapsamında 12.460.057 TL tutarında yatırım harcaması yapılmıştır.

Bunun yanı sıra, Banvit, 17 Temmuz 2012 tarihinde satın almış olduğu Elazığ'daki kesimhane ve kuluçkahaneye ilişkin yatırım teşvik belgelerini de devir almıştır. 31 Aralık 2014 tarihi itibarıyla bu teşvik belgeleri kapsamında yapılmış olan harcama tutarı 20.766.761 TL olup yatırım katkı oranı %60'tır.

Ayrıca, Banvit, Balıkesir Taşköy'de bulunan kuluçka tesislerine makine ve teçhizat alımı amaçlı olarak 7 Şubat 2013 tarihinde yatırım teşvik belgesi almıştır. 31 Aralık 2014 tarihi itibarıyla bu teşvik belgeleri kapsamında yapılmış olan harcama tutarı 22.324.702 TL olup yatırım katkı oranı %25'tir.

31 Aralık 2014 tarihi itibarıyla, bu teşvik belgelerine istinaden Banvit'in kurumlar vergisinden indirebileceği 21.395.880 TL'lik devlet katkı payı uzun vadeli diğer alacaklar ve ertelenmiş gelir olarak taşınmaktadır. (31 Aralık 2013: 20.636.126 TL).

31 Aralık 2014 tarihi itibarıyla Nutrinvestments N.V.'nin Romanya'daki bağlı ortaklığı olan Banvit Aliment Romania S.R.L. ve Agrafood S.R.L.'in finansal tablolarında 3.154.603 TL (31 Aralık 2013: 3.619.920 TL) tutarında sabit kıymet alım finansmanı amaçlı devlet teşviği mevcuttur.



**BANVİT BANDIRMA VİTAMİNLİ YEM SANAYİİ ANONİM ŞİRKETİ
VE BAĞLI ORTAKLIKLARI**

**31 Aralık 2014 tarihinde sona eren yıla ait
Konsolide Finansal Tablolara İlişkin Açıklayıcı Dipnotlar
(Tüm tutarlar aksi belirtilmedikçe TL olarak gösterilmiştir.)**

NOT 15 – DEVLET TEŞVİK VE YARDIMLARI (devam)

Yatırım Teşvik Belgeleri (devam)

31 Aralık 2014 tarihi itibarıyla bu teşvik belgeleri kapsamında yapılan yatırım harcaması tutarları ile hak edilen teşvik tutarları aşağıdaki gibidir:

Yatırım Teşvik Yeri	Katkı Oranı %	31 Aralık 2014		31 Aralık 2013	
		Yapılan Yatırım	Teşvik Tutarı	Yapılan Yatırım	Teşvik Tutarı
Bandırma Kesimhane	30	9.870.015	2.961.005	9.870.015	2.749.858
Bandırma Büyükbaş	30	1.312.141	393.642	1.162.141	345.286
Bandırma Taşköy	25	22.324.702	5.581.176	20.323.701	5.080.925
Elazığ	60	20.766.761	12.460.057	20.766.761	12.460.057
Toplam (Not 8)			21.395.880		20.636.126

Nutrinvestments N.V.'nin Romanya'daki bağlı ortaklığı olan Agrafood S.R.L. sabit kıymet alım finansmanı amaçlı devlet teşviği kullanmıştır. Bu devlet teşviği, SAPARD programı (Special Program of Pre-Accession for Agriculture and Rural Development) çerçevesinde Avrupa Birliği aday ülkelerinde katılım öncesi tarımsal ve kırsal alan gelişimi amaçlı çıkarılan kanunla Sapard Agency kuruluşu onaylı olarak kullanılmıştır. Banvit bu teşviği, yatırım amaçlı sabit kıymet alımında kullanmaktadır. Agrafood S.R.L., aldığı bu teşviği, devlet teşviği gelir yaklaşımına uygun olarak teşvik ile aldığı sabit kıymetlerin amortisman oranında ilgili dönemler boyunca gelir olarak finansal tablolarına yansıtmaktadır. Agrafood S.R.L.'nin kullandığı bu teşvikin 211.391 TL'lik kısmı Grup'un 31 Aralık 2014 (31 Aralık 2013: 316.049 TL) konsolide finansal tablolarında satışların maliyetinden düşülmüştür ve 3.154.603 TL tutarındaki kısmı (31 Aralık 2013: 3.619.920 TL) ise ertelenmiş gelir olarak taşınmaktadır.

NOT 16 - KARŞILIKLAR, KOŞULLU VARLIK VE BORÇLAR

31 Aralık 2014 ve 31 Aralık 2013 tarihleri itibarıyla, karşılıkların detayı aşağıdaki gibidir:

	31 Aralık 2014	31 Aralık 2013
Çalışanlara sağlanan faydalara ilişkin kısa vadeli karşılıklar (Not 18)	1.509.559	1.263.092
Diğer kısa vadeli borç karşılıkları	1.972.716	2.357.735
Kısa vadeli karşılıklar	3.482.275	3.620.827
Çalışanlara sağlanan faydalara ilişkin uzun vadeli karşılıklar (Not 18)	10.973.492	7.472.624
Uzun vadeli karşılıklar	10.973.492	7.472.624
Toplam karşılıklar	14.455.767	11.093.451

Diğer Kısa Vadeli Borç Karşılıkları

31 Aralık 2014 ve 31 Aralık 2013 tarihleri itibarıyla, diğer kısa vadeli borç karşılıkları aşağıdaki gibidir:

	31 Aralık 2014	31 Aralık 2013
Satış prim karşılığı	1.300.000	1.640.000
Dava karşılığı	628.081	717.735
Ciro prim karşılığı	36.023	-
Diğer borç ve gider karşılıkları	8.612	-
Toplam	1.972.716	2.357.735



**BANVİT BANDIRMA VİTAMİNLİ YEM SANAYİİ ANONİM ŞİRKETİ
VE BAĞLI ORTAKLIKLARI**

**31 Aralık 2014 tarihinde sona eren yıla ait
Konsolide Finansal Tablolara İlişkin Açıklayıcı Dipnotlar
(Tüm tutarlar aksi belirtilmedikçe TL olarak gösterilmiştir.)**

NOT 16 - KARŞILIKLAR, KOŞULLU VARLIK VE BORÇLAR (devam)

Grup Aleyhine Davalar

31 Aralık 2014 tarihi itibarıyla Grup aleyhine açılmış ve bilanço tarihi itibarıyla sonuçlanmamış olan davalarının konu olan toplam tutarı 628.081 TL'dir (31 Aralık 2013: 717.735 TL). Grup bu davalara ilişkin tam karşılık ayırmaktadır.

31 Aralık 2014 tarihi itibarıyla, diğer kısa vadeli borç karşılıklarına ilişkin hareket tablosu aşağıdaki gibidir:

	Dava karşılığı	Ciro prim karşılığı	Satış prim karşılığı	Diğer borç ve gider karşılıkları
1 Ocak 2014 bakiye	717.735	-	1.640.000	-
Dönemiçi girişler	-	36.023	887.306	8.612
Dönemiçi çıkışlar	(89.654)	-	(1.227.306)	-
31 Aralık 2014 Bakiye	628.081	36.023	1.300.000	8.612


31 Aralık 2014 ve 31 Aralık 2013 tarihleri itibarıyla Grup'un teminat, rehin ve ipotek ("TRİ") pozisyonuna ilişkin tabloları aşağıdaki gibidir:

	Para Birim	31 Aralık 2014		31 Aralık 2013	
		Yabancı Para Miktarı	TL Miktarı	Yabancı Para Miktarı	TL Miktarı
A. Kendi tüzel kişiliği adına vermiş olduğu TRİ'lerin toplam tutarı	ABD Doları	45.005.900	104.364.182	45.005.900	96.056.092
	Avro	66.901	188.708	230.000	675.395
	TL	-	12.178.414	-	4.071.399
B. Konsolidasyon kapsamına dahil edilen ortaklıklar lehine	-	-	-	-	-
C. Olağan ticari faaliyetlerinin yürütülmesi amacıyla diğer 3. kişilerin borcunu temin amacıyla vermiş olduğu TRİ'lerin toplam tutarı	TL	-	25.983.534	-	25.983.534
D. Diğer verilen TRİ'lerin toplam tutarı	-	-	-	-	-
Toplam TRİ			142.714.838		126.786.420

Grup'un kullandığı kredilerin 10.692.420 TL'lik kısmında (31 Aralık 2013: 64.135.705 TL), Banvit'in Yönetim Kurulu Başkanı Ömer Görener ve kurucu ortaklarından Vural Görener'in şahsi kefaletleri bulunmaktadır.

Diğer verilen TRİ'lerin toplamının, özkaynaklara oranı %0'dır.

Olağan ticari faaliyetlerinin yürütülmesi amacıyla ve diğer 3. kişilere verilen teminatlar karşılığında Grup 81.895.215 TL tutarında ipotek almıştır (31 Aralık 2013: 49.737.600 TL).



**BANVİT BANDIRMA VİTAMİNLİ YEM SANAYİİ ANONİM ŞİRKETİ
VE BAĞLI ORTAKLIKLARI**

**31 Aralık 2014 tarihinde sona eren yıla ait
Konsolide Finansal Tablolara İlişkin Açıklayıcı Dipnotlar
(Tüm tutarlar aksi belirtilmedikçe TL olarak gösterilmiştir.)**

NOT 17 – TAAHHÜTLER

Operasyonel Kiralama

Grup'un Kiracı Olduğu Operasyonel Kiralamalar

31 Aralık 2014 ve 31 Aralık 2013 tarihleri itibarıyla operasyonel kiralama borçları aşağıdaki gibidir:

	31 Aralık 2014	31 Aralık 2013
1 yıldan kısa	5.432.276	5.307.710
1-5 yıl arası	10.541.234	8.294.360
5 yıldan uzun	3.488.730	2.954.585
Toplam	19.462.240	16.556.655

Grup'un Kiralayan Olduğu Operasyonel Kiralamalar

31 Aralık 2014 ve 31 Aralık 2013 tarihleri itibarıyla Grup'un kiralayan olduğu operasyonel kiralama alacakları bulunmamaktadır.

NOT 18 – ÇALIŞANLARA SAĞLANAN FAYDALAR

Çalışanlara Sağlanan Faydalar Kapsamında Borçlar

31 Aralık 2014 ve 31 Aralık 2013 tarihleri itibarıyla, çalışanlara sağlanan faydalar kapsamındaki borçlar aşağıdaki gibidir:

	31 Aralık 2014	31 Aralık 2013
Ödenecek SGK ve gelir vergisi primleri	3.916.971	2.317.568
Personele borçlar	955.615	6.047.021
Toplam	4.872.586	8.364.589

Çalışanlara sağlanan faydalara ilişkin karşılıklar


Kısa Vadeli Karşılıklar

	31 Aralık 2014	31 Aralık 2013
İzin karşılığı (Not 16)	1.509.559	1.263.092
Toplam	1.509.559	1.263.092

Uzun Vadeli Karşılıklar

	31 Aralık 2014	31 Aralık 2013
Kıdem tazminatı karşılığı (Not 16)	9.440.248	6.279.647
İkramiye karşılığı (Not 16)	1.533.244	1.192.977
Toplam	10.973.492	7.472.624

Kıdem tazminatı karşılığı aşağıdaki açıklamalar çerçevesinde ayrılmaktadır.



**BANVİT BANDIRMA VİTAMİNLİ YEM SANAYİ ANONİM ŞİRKETİ
VE BAĞLI ORTAKLIKLARI**

**31 Aralık 2014 tarihinde sona eren yıla ait
Konsolide Finansal Tablolara İlişkin Açıklayıcı Dipnotlar
(Tüm tutarlar aksi belirtilmedikçe TL olarak gösterilmiştir.)**

NOT 18 – ÇALIŞANLARA SAĞLANAN FAYDALAR (devam)

Banvit ve Türkiye’de faaliyette bulunan bağlı ortaklığı, Türkiye’deki mevcut iş kanunu gereğince, en az bir yıl hizmet verdikten sonra emeklilik nedeni ile işten ayrılan veya istifa ve kötü davranış dışındaki nedenlerle işine son verilen personele belirli miktarda kıdem tazminatı ödemekle yükümlüdür. Ödenecek tazminat her hizmet yılı için bir aylık maaş tutarı kadardır ve bu miktar 31 Aralık 2014 tarihi itibarıyla, 3.438,22 TL (31 Aralık 2013: 3.254,44 TL) ile sınırlandırılmıştır. Yurtdışı bağlı ortaklıklarda böyle bir yükümlülük bulunmamaktadır.

Kıdem tazminatı karşılığı yasal olarak herhangi bir fonlamaya tabi değildir.

Grup’un kıdem tazminatı karşılığının hesaplanmasına yönelik aşağıdaki varsayımlar yapılmıştır:

	31 Aralık 2014	31 Aralık 2013
Maaş artış oranı	5,00%	6,00%
İskonto oranı	9,30%	10,30%
Net iskonto oranı	4,10%	4,06%
Emeklilik olasılığının tahmini	96,56%	96,00%

Grup yönetimi geçmiş deneyimlerinden edindiği bilgilere dayanarak kıdem tazminatı almaya hak kazanacak çalışanların hak kazandıkları menfaatleri, raporlama dönemi sonunda geçerli olan devlet tahvili oranları kullanılarak iskonto işlemine tabi tutmuş ve indirgenmiş net değerleri üzerinden konsolide finansal tablolarına yansıtılmıştır. 31 Aralık 2014 ve 31 Aralık 2013 tarihleri itibarıyla kıdem tazminatı karşılığı hesabının hareketi aşağıda sunulmuştur:

	31 Aralık 2014	31 Aralık 2013
Açılış bakiyesi	6.279.647	3.615.015
Hizmet maliyeti	9.019.801	2.294.060
Faiz maliyeti	420.631	281.432
Ödenen kıdem tazminatları	(6.840.609)	(1.591.457)
Aktüeryal fark	560.778	1.680.597
Kapanış bakiyesi	9.440.248	6.279.647

Aktüeryal fark, faiz oranı ve beklenen maaş artış oranındaki değişim nedeniyle ortaya çıkmaktadır. Ayrıca emekliliğinde kıdem tazminatı alacak olan çalışanların, emeklilik öncesi kıdem tazminatı alarak işten ayrılması da yüksek aktüeryal farka sebep olmuştur. Aktüeryal fark, diğer kapsamlı gelir olarak muhasebeleştirilmektedir.

NOT 19 – DİĞER VARLIK VE YÜKÜMLÜLÜKLER

Diğer Dönen Varlıklar

Grup’un, 31 Aralık 2014 ve 31 Aralık 2013 tarihleri itibarıyla diğer dönen varlıklarının detayı aşağıdaki gibidir:

	31 Aralık 2014	31 Aralık 2013
KDV alacakları	15.985.810	27.319.326
Diğer	268.929	3.380.444
Toplam	16.254.739	30.699.770

Grup’un, 31 Aralık 2014 ve 31 Aralık 2013 tarihleri itibarıyla diğer yükümlülükleri yoktur.



**BANVİT BANDIRMA VİTAMİNLİ YEM SANAYİİ ANONİM ŞİRKETİ
VE BAĞLI ORTAKLIKLARI**

**31 Aralık 2014 tarihinde sona eren yıla ait
Konsolide Finansal Tablolara İlişkin Açıklayıcı Dipnotlar
(Tüm tutarlar aksi belirtilmedikçe TL olarak gösterilmiştir.)**

NOT 20 – SERMAYE, YEDEKLER VE DİĞER ÖZKAYNAK KALEMLERİ

31 Aralık 2014 tarihi itibarıyla, Banvit'in sermayesi ihraç edilmiş ve her biri 1 TL nominal değerde 100.023.579 adet (31 Aralık 2013: 100.023.579 adet) hisseden meydana gelmiştir.

	31 Aralık 2014	31 Aralık 2013
Adi hisseler beher değeri 1 TL		
Kayıtlı	100.023.579	100.023.579
İhraç edilmiş ve basılmış olan	100.023.579	100.023.579

31 Aralık 2014 ve 31 Aralık 2013 tarihleri itibarıyla Banvit'in ortaklık yapısı ve ortakların payları aşağıda özetlendiği gibidir:

	31 Aralık 2014		31 Aralık 2013	
	TL	%	TL	%
Hissedarlar				
Vural Görener	24.734.255	24,73	24.734.255	24,73
Emine Okşan Koçman	19.013.198	19,01	19.013.198	19,01
Aabar Investments PJS	16.320.756	16,32	16.320.756	16,32
Emine Esra Cristoffel Görener	14.532.045	14,53	14.532.045	14,53
Fatma Makbule Görener	4.832.432	4,82	4.832.432	4,82
Halka açık	20.590.893	20,59	20.590.893	20,59
	100.023.579	100,00	100.023.579	100,00
Sermaye düzeltmesi farkı	6.348.821		6.348.821	
Toplam	106.372.400		106.372.400	

Hisselerle ilgili hiçbir hak, imtiyaz veya sınırlama bulunmamaktadır. Banvit'in hisselerinin %20,59'u (2013: %20,59) Borsa İstanbul A.Ş. (BİST)'de işlem görmektedir.

Sermaye	Tarihi Değerler	Özsermaye Endekslenmiş Değerler	Sermaye Düzeltmesi Farkı
	100.023.579	106.372.400	6.348.821

Banvit'in iştiraki Yumtaş'ın elinde bulunan taşınmazlar ile tüm Banvit hisse senetleri, iştirakin iflasından önce Şirket'e devredilmiştir. 31 Aralık 2009 tarihi itibarıyla konsolide finansal tablolarda bu hisse senetleri endekslenmiş maliyet bedeli olan 22.511.632 TL'den işletmenin kendi hisse senetleri olarak takip edilmektedir. Şirket, 25 Ekim 2010 tarihinde, hazinesinde bulunan 4.750.293 adet Banvit hissesini blok olarak hisse başına 5.95 TL bedel üzerinden yabancı yatırımcılara satmıştır. Satışa konu olan Banvit hisse senetleri, Banvit'in iflası gerçekleşen bağlı ortaklığı Yumtaş'a ait olup, Banvit'e olan borcundan dolayı Banvit portföyüne geçmiş ve makul bir süre içinde hisse senetlerinin Banvit'in elinden çıkarılması gerektiğinden bu satış yapılmıştır. Satıştan dolayı ortaklık paylarında ve sermaye yapısında herhangi bir değişiklik olmamıştır. BGC Partner Menkul Değerler A.Ş. aracılığı ile, 25 Ekim 2010 tarihinde satış işlemi gerçekleştirilmiştir. İşlemler için ödenen 141.321 TL'lik komisyon sonrası hisse satışından doğan 5.611.290 TL'lik kar özkaynaklar altında diğer yedekler altında muhasebeleştirilmiştir.

Kardan Ayrılan Kısıtlanmış Yedekler

Türk Ticaret Kanunu'na göre, yasal yedekler birinci ve ikinci tertip yasal yedekler olmak üzere ikiye ayrılır. Türk Ticaret Kanunu'na göre birinci tertip yasal yedekler Demirdöküm'ün ödenmiş sermayesinin %20'sine ulaşmaya kadar, kanuni net karın %5'i olarak ayrılır. İkinci tertip yasal yedekler ise ödenmiş sermayenin %5'ini aşan dağıtılan karın %10'udur. Türk Ticaret Kanunu'na göre, yasal yedekler ödenmiş sermayenin %50'sini geçmediği sürece sadece zararları netleştirmek için kullanılabilir, bunun dışında herhangi bir şekilde kullanılması mümkün değildir. 31 Aralık 2014 tarihi itibarıyla, Grup'un yasal yedekler toplamı 14.379.816 TL'dir (31 Aralık 2013: 14.379.816 TL).



**BANVİT BANDIRMA VİTAMİNLİ YEM SANAYİİ ANONİM ŞİRKETİ
VE BAĞLI ORTAKLIKLARI**

**31 Aralık 2014 tarihinde sona eren yıla ait
Konsolide Finansal Tablolara İlişkin Açıklayıcı Dipnotlar
(Tüm tutarlar aksi belirtilmedikçe TL olarak gösterilmiştir.)**

NOT 20 – SERMAYE, YEDEKLER VE DİĞER ÖZKAYNAK KALEMLERİ (devam)

Temettü

Halka açık şirketler, temettü dağıtımlarını SPK'nın öngördüğü şekilde aşağıdaki gibi yaparlar.

30 Aralık 2012 tarihinde yürürlüğe giren 6362 sayılı Sermaye Piyasası Kanunu'nun 19'uncu maddesi ve SPK'nın 1 Şubat 2014 tarihinden itibaren yürürlüğe giren II-19.1 no'lu Kar Payı Tebliği'ne göre halka açık ortaklıklar, karlarını genel kurulları tarafından belirlenecek kar dağıtım politikaları çerçevesinde ve ilgili mevzuat hükümlerine uygun olarak dağıtırlar. Kurul halka açık ortaklıkların kar dağıtım politikalarına ilişkin olarak, benzer nitelikteki ortaklıklar bazında farklı esaslar belirleyebilir. TTK'ya göre ayrılması gereken yedek akçeler ile esas sözleşmede veya kar dağıtım politikasında pay sahipleri için belirlenen kar payı ayrılmadıkça; başka yedek akçe ayrılmasına, ertesi yıla kar aktarılmasına ve intifa senedi sahiplerine, yönetim kurulu üyelerine, ortaklık çalışanlarına ve pay sahibi dışındaki kişilere kardan pay dağıtılmasına karar verilemeyeceği gibi, pay sahipleri için belirlenen kar payı nakden ödenmedikçe bu kişilere kardan pay dağıtılamaz. Halka açık ortaklıklarda kâr payı, dağıtım tarihi itibarıyla mevcut payların tümüne, bunların ihraç ve iktisap tarihleri dikkate alınmaksızın eşit olarak dağıtılır.

Yürürlükteki düzenlemelere göre ortaklıklar, karlarını genel kurulları tarafından belirlenecek kar dağıtım politikaları çerçevesinde ve ilgili mevzuat hükümlerine uygun olarak genel kurul kararıyla dağıtır. Söz konusu düzenlemelerde, asgari bir dağıtım oranı tespit edilmemiştir. Şirketler esas sözleşmelerinde veya kar dağıtım politikalarında belirlenen şekilde kar payı öderler. Ayrıca, kar payları eşit veya farklı tutarlı taksitler halinde ödenebilecektir ve ilgili ara dönem finansal tablolarında yer alan kar üzerinden nakden kar payı avansı dağıtılabilecektir.

Geçmiş Yıllar Kar/ (Zararları)

Grup'un SPK Seri:XI, No:29 sayılı tebliğe göre düzenlediği bilançosunda göstermiş olduğu geçmiş yıllar kar / (zararları) 31 Aralık 2014 tarihi itibarıyla (33.863.102) TL'dir (31 Aralık 2013: 22.116.209 TL).

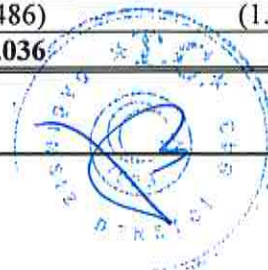
Yabancı para çevrim farkları

Yabancı para çevrim farkları, Şirket'in yurtdışı bağlı ortaklıkları olan Nutrinvestments B.V., Banvit Foods S.R.L., Agrafood S.R.L. ve Banvit ME FZE'nin özkaynak kalemlerinin TL'ye çevriminden kaynaklanmaktadır.

NOT 21 – HASILAT VE SATIŞLARIN MALİYETİ

Grup'un, 31 Aralık 2014 ve 31 Aralık 2013 tarihleri itibarıyla Grup'un faaliyetlerinden kaynaklanan brüt karı aşağıdaki gibidir:

	1 Ocak 2014- 31 Aralık 2014	1 Ocak 2013- 31 Aralık 2013
Yurtiçi satışlar	1.873.976.904	1.630.567.730
Yurtdışı satışlar	190.778.936	145.873.292
Diğer satışlar	3.039.352	190.478
Brüt satışlar	2.067.795.192	1.776.631.500
İade ve indirimler (-)	(132.228.670)	(121.224.864)
Net satışlar	1.935.566.522	1.655.406.636
Satışların maliyeti (-)	(1.682.127.486)	(1.457.275.328)
Brüt satış karı	253.439.036	198.131.308



**BANVİT BANDIRMA VİTAMİNLİ YEM SANAYİİ ANONİM ŞİRKETİ
VE BAĞLI ORTAKLIKLARI**

**31 Aralık 2014 tarihinde sona eren yıla ait
Konsolide Finansal Tablolara İlişkin Açıklayıcı Dipnotlar
(Tüm tutarlar aksi belirtilmedikçe TL olarak gösterilmiştir.)**

NOT 22 – GENEL YÖNETİM GİDERLERİ, PAZARLAMA GİDERLERİ, ARAŞTIRMA VE GELİŞTİRME GİDERLERİ

Grup'un 31 Aralık 2014 ve 31 Aralık 2013 tarihlerinde sona eren dönemlere ait genel yönetim giderleri, pazarlama giderleri ve araştırma ve geliştirme giderleri aşağıdaki gibidir:

	1 Ocak 2014- 31 Aralık 2014	1 Ocak 2013- 31 Aralık 2013
Satış ve pazarlama giderleri	164.638.061	135.473.654
Genel yönetim giderleri	47.495.316	42.589.509
Araştırma geliştirme giderleri	355.814	348.794
Toplam	212.489.191	178.411.957

NOT 23– NİTELİKLERİNE GÖRE GİDERLER

Grup'un 31 Aralık 2014 ve 31 Aralık 2013 tarihlerinde sona eren dönemlere ait niteliklerine göre giderleri aşağıdaki gibidir:

	1 Ocak 2014- 31 Aralık 2014	1 Ocak 2013- 31 Aralık 2013
Direkt hammadde ve malzeme giderleri	1.202.754.281	1.067.795.973
Personel giderleri	139.072.148	118.033.840
Nakliye giderleri	92.593.115	102.375.859
Amortisman ve itfa payları	84.601.523	66.166.891
Bakım ücretleri	42.369.975	39.521.898
Elektrik giderleri	32.429.760	29.508.644
Satış komisyonları	25.748.496	25.498.739
Kira giderleri	13.599.594	16.962.451
Doğalgaz giderleri	17.774.086	17.473.964
Temizlik giderleri	13.856.748	11.981.938
Reklam giderleri	31.861.053	27.281.507
Yarı mamül, mamül ve canlı varlıklar değişimi	74.392.433	40.079.684
Diğer	123.563.465	73.005.897
Toplam	1.894.616.677	1.635.687.285

Personel Giderleri

Grup'un 31 Aralık 2014 ve 31 Aralık 2013 tarihlerinde sona eren dönemlere ait toplam personel gideri aşağıdaki gibidir:

	1 Ocak 2014- 31 Aralık 2014	1 Ocak 2013- 31 Aralık 2013
Üretim maliyeti	101.479.972	84.331.450
Faaliyet giderleri	37.592.176	33.702.390
Toplam personel giderleri	139.072.148	118.033.840

Grup'un cari dönemdeki sosyal sigorta prim gideri toplam 18.715.393 TL (1 Ocak-31 Aralık 2013: 15.863.835 TL).



**BANVİT BANDIRMA VİTAMİNLİ YEM SANAYİİ ANONİM ŞİRKETİ
VE BAĞLI ORTAKLIKLARI**

**31 Aralık 2014 tarihinde sona eren yıla ait
Konsolide Finansal Tablolara İlişkin Açıklayıcı Dipnotlar
(Tüm tutarlar aksi belirtilmedikçe TL olarak gösterilmiştir.)**

NOT 23– NİTELİKLERİNE GÖRE GİDERLER (devam)

Amortisman Giderleri


Grup'un 31 Aralık 2014 ve 31 Aralık 2013 tarihlerinde sona eren dönemlere ait toplam amortisman gideri aşağıdaki gibidir:

	1 Ocak 2014- 31 Aralık 2014	1 Ocak 2013- 31 Aralık 2013
Üretim maliyeti	80.156.855	62.470.682
Faaliyet giderleri	4.444.668	3.696.209
Toplam amortisman ve itfa payı	84.601.523	66.166.891

NOT 24 –ESAS FAALİYETLERDEN DİĞER GELİRLER VE GİDERLER

Grup'un 31 Aralık 2014 ve 31 Aralık 2013 tarihlerinde sona eren dönemlere ait esas faaliyetlerinden diğer gelir ve giderleri aşağıdaki gibidir:

	1 Ocak 2014- 31 Aralık 2014	1 Ocak 2013- 31 Aralık 2013
Diğer gelirler		
Kur farkı gelirleri	12.916.057	-
Ertelenmiş finansman gelirleri	4.114.539	-
Bağlı ortaklıklardan temettü geliri	-	-
Faiz ve vade farkı geliri	1.414.482	621.672
Kira gelirleri	1.040.498	1.098.581
Hurda satış geliri	793.532	904.397
Sigorta hasar gelirleri	1.020.191	708.510
Faiz swap işlem gerçeğe uygun değer düzeltmesi	-	-
Mutabakat farkı gelirleri	-	-
Diğer çeşitli gelirler	6.226.227	3.984.506
Esas faaliyetlerden diğer gelirler toplamı	27.525.526	7.317.666
Diğer giderler		
Kur farkı gideri	(11.452.990)	(3.454.229)
Fiyat Farkı Giderleri	(566.923)	-
Ertelenmiş finansman giderleri	(2.768.612)	(713.735)
Çalışmayan kısım giderleri (Amortisman)	(1.516.972)	-
Mutabakat fark giderleri	-	(664.879)
Diğer çeşitli giderler	(4.605.343)	(3.107.122)
Esas faaliyetlerden diğer giderler toplamı	(20.910.840)	(7.939.965)



**BANVİT BANDIRMA VİTAMİNLİ YEM SANAYİİ ANONİM ŞİRKETİ
VE BAĞLI ORTAKLIKLARI**

**31 Aralık 2014 tarihinde sona eren yıla ait
Konsolide Finansal Tablolara İlişkin Açıklayıcı Dipnotlar
(Tüm tutarlar aksi belirtilmedikçe TL olarak gösterilmiştir.)**

NOT 25 –YATIRIM FAALİYETLERİNDEN GELİRLER VE GİDERLER

Grup'un 31 Aralık 2014 ve 31 Aralık 2013 tarihlerinde sona eren dönemlere ait yatırım faaliyetlerinden doğan gelir ve giderleri aşağıdaki gibidir:

	1 Ocak 2014- 31 Aralık 2014	1 Ocak 2013- 31 Aralık 2013
Yatırım faaliyetlerinden gelirler		
Sabit kıymet satış karları	976.717	3.412.570
Yatırım faaliyetlerinden gelirler toplamı	976.717	3.412.570
Yatırım faaliyetlerinden giderler		
Sabit kıymet satış zararları	(90.294)	(252.380)
Yatırım faaliyetlerinden giderler toplamı	(90.294)	(252.380)

NOT 26 – FİNANSMAN GELİRLERİ


Grup'un 31 Aralık 2014 ve 31 Aralık 2013 tarihlerinde sona eren dönemlere ait toplam finansman gelirleri aşağıdaki gibidir:

	1 Ocak 2014- 31 Aralık 2014	1 Ocak 2013- 31 Aralık 2013
Kur farkı gelirleri	30.839.002	15.649.824
Faiz gelirleri	-	974.235
Faiz swap işlem gerçeğe uygun değer düzeltmesi	417.566	404.975
Forward işlemi gerçeğe uygun değer düzeltmesi	-	2.659.812
Toplam finansal gelirler	31.256.568	19.688.846

NOT 27 – FİNANSMAN GİDERLERİ

Grup'un 31 Aralık 2014 ve 31 Aralık 2013 tarihlerinde sona eren dönemlere ait toplam finansman giderleri aşağıdaki gibidir:

	1 Ocak 2014- 31 Aralık 2014	1 Ocak 2013- 31 Aralık 2013
Kur farkı gideri	56.462.401	73.447.646
Kredi faiz giderleri	40.478.564	33.427.103
Faiz forward işlem gerçeğe uygun değer düzeltmesi	2.659.812	-
Menkul Kıymet Satış Zararları	-	189.527
Komisyonlar ve diğer giderler	3.228.492	2.261.512
Toplam finansman giderleri	102.829.269	109.325.788



**BANVİT BANDIRMA VİTAMİNLİ YEM SANAYİİ ANONİM ŞİRKETİ
VE BAĞLI ORTAKLIKLARI**

**31 Aralık 2014 tarihinde sona eren yıla ait
Konsolide Finansal Tablolara İlişkin Açıklayıcı Dipnotlar
(Tüm tutarlar aksi belirtilmedikçe TL olarak gösterilmiştir.)**

NOT 28 –GELİR VERGİLERİ

Grup, faaliyetlerini sürdürdüğü ülkelerin yürürlükte bulunan vergi yönetmelik ve kanunları dahilinde vergilendirilmeye tabidir.

Türkiye’de geçici vergi üçer aylık dönemler itibarıyla hesaplanmakta ve tahakkuk ettirilmektedir. 31 Aralık 2014 tarihi itibarıyla kurum kazançlarının vergi dönemleri itibarıyla vergilendirilmesi aşamasında kurum kazançları üzerinden hesaplanması gereken vergi oranı %20’dir (31 Aralık 2013: %20).

Nutrinvestments B.V.’nin Romanya’da konsolide bağlı ortağı olan Banvit Foods S.R.L. ve Agrafood S.R.L. %16 (31 Aralık 2013: %16) oranında gelir vergisine tabidir.

23 Temmuz 2006 tarih ve 26237 sayılı Resmi Gazete’de yayımlanan 2006/10731 sayılı Bakanlar Kurulu kararı ile 5520 Sayılı Kurumlar Vergisi Kanunu’nun 15 ve 30’uncu maddelerinde yer alan bazı tevkifat oranları yeniden belirlenmiştir. Bu bağlamda Türkiye’de bir işyeri ya da daimi temsilcisi aracılığı ile gelir elde eden kurumlar ile Türkiye’de yerleşik kurumlara yapılanlar dışındaki temettü ödemeleri üzerinde yüzde 10 oranında uygulanan stopaj oranı yüzde 15’e çıkarılmıştır.

Türkiye’de ödenecek vergiler konusunda vergi otoritesi ile mutabakat sağlamak gibi bir uygulama bulunmamaktadır. Kurumlar vergisi beyannameleri hesap döneminin kapandığı ayı takip eden dördüncü ayın 25 inci günü akşamına kadar bağlı bulunulan vergi dairesine verilir.

Vergi incelemesine yetkili makamlar muhasebe kayıtları incelemelerini geriye dönük beş yıl süreyle yapabilir ve hatalı işlem tespit edilirse ortaya çıkan vergi tarhiyatı nedeniyle vergi miktarlarını değiştirebilirler.

Türk vergi mevzuatına göre beyanname üzerinde gösterilen mali zararlar 5 yılı aşmamak kaydıyla dönem kurum kazancından indirilebilirler.

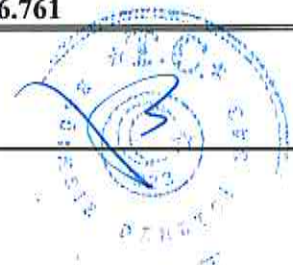
Türk vergi mevzuatı, ana ortaklık olan Banvit’in bağlı ortaklıkları ile konsolide ettiği finansal tabloları üzerinden vergi beyanamesi vermesine olanak tanımamaktadır. Bu sebeple bu konsolide finansal tablolara yansıtılan vergi karşılıkları, tam konsolidasyon kapsamına alınan tüm şirketler için ayrı ayrı hesaplanmıştır.

Kurumlar Vergisi Kanunu’nun 13. Maddesinin transfer fiyatlandırması yoluyla “Örtülü Kazanç Dağıtımı” başlığı altında transfer fiyatlandırması konusu işlenmektedir. 18 Kasım 2007 tarihinde yayımlanan “Transfer Fiyatlandırması Yoluyla Örtülü Kazanç Dağıtımı” hakkında Genel Tebliğ’de uygulamadaki detayları belirlemiştir.

Eğer vergi mükellefleri ilgili kuruluşlarla (kişilerle), fiyatlandırmaları emsallere uygunluk ilkesi çerçevesinde yapılmayan ürün veya mal alım ve satım işlemlerine giriyorlarsa, o zaman ilgili karlar transfer fiyatlaması yoluyla örtülü bir şekilde dağıtıldığı kanaatine varılacaktır. Bu tarz transfer fiyatlaması yoluyla örtülü kar dağıtımları kurumlar vergisi açısından vergi matrahından indirilemeyecektir.

31 Aralık 2014 ve 31 Aralık 2013 tarihleri itibarıyla ödenecek gelir vergisi tutarları aşağıda özetlenmiştir:

	31 Aralık 2014	31 Aralık 2013
Ödenecek kurumlar vergisi	387.427	749.077
Peşin ödenen kurumlar vergisi	(350.666)	(623.390)
Ödenecek kurumlar vergisi	36.761	125.687



**BANVİT BANDIRMA VİTAMİNLİ YEM SANAYİ ANONİM ŞİRKETİ
VE BAĞLI ORTAKLIKLARI**

**31 Aralık 2014 tarihinde sona eren yıla ait
Konsolide Finansal Tablolara İlişkin Açıklayıcı Dipnotlar
(Tüm tutarlar aksi belirtilmedikçe TL olarak gösterilmiştir.)**

NOT 28 –GELİR VERGİLERİ (devam)

31 Aralık 2014 ve 31 Aralık 2013 tarihlerinde sona eren dönemlere ait vergi (giderlerinin)/gelirlerinin ana bileşenleri aşağıdaki gibidir:

	1 Ocak 2014- 31 Aralık 2014	1 Ocak 2013- 31 Aralık 2013
Cari dönem kurumlar vergisi	(713.564)	(749.077)
Ertelenmiş vergi geliri/(gideri)	3.200.929	12.149.466
Konsolide kar veya zarar kısmında yansıtılan vergi geliri/(gideri)	2.487.365	11.400.389


31 Aralık 2014 tarihinde sona eren ara hesap döneminde tanımlanmış emeklilik planlarındaki aktüeryal kayıplara ilişkin 112.155 TL'lik vergi geliri, diğer kapsamlı gelirden muhasebeleştirilmiştir.

31 Aralık 2014 ve 31 Aralık 2013 tarihleri itibarıyla cari dönem vergisi ile ilgili varlıklar aşağıdaki gibidir:

	31 Aralık 2014	31 Aralık 2013
Cari Dönem Vergisi ile ilgili Varlıklar	-	124.518
Toplam	-	124.518

Vergi öncesi kar'a yasal vergi oranı uygulanıp bulunan kurumlar vergisi gideri ile 31 Aralık 2014 ve 31 Aralık 2013 tarihlerinde sona eren dönemlere ait konsolide kapsamlı gelir tablosunda gösterilen kurumlar vergisi gideri arasındaki mutabakat:

	31 Aralık 2014	31 Aralık 2013
Net dönem (zararı) / karı	(20.634.382)	(55.979.311)
Vergi geliri/(gideri)	2.487.365	11.400.389
Vergi öncesi (zarar) / kar	(23.121.747)	(67.379.700)
Vergi geliri / (gideri) (%20)	4.624.349	13.475.940
Vergiye tabi olmayan gelirler	2.896.131	609.018
Kanunen kabul edilmeyen giderlerin etkisi	(1.526.729)	(1.349.080)
Ertelenmiş vergi varlığı karşılığındaki değişim	(3.313.084)	(1.216.703)
Yurtdışı bağlı ortaklıklardaki vergi oranı farklarının etkisi	(84.948)	(75.355)
Diğer	(108.354)	(43.431)
Kar veya zararda muhasebeleştirilen toplam vergi geliri / (gideri)	2.487.365	11.400.389



**BANVİT BANDIRMA VİTAMİNLİ YEM SANAYİ ANONİM ŞİRKETİ
VE BAĞLI ORTAKLIKLARI**


**31 Aralık 2014 tarihinde sona eren yıla ait
Konsolide Finansal Tablolara İlişkin Açıklayıcı Dipnotlar
(Tüm tutarlar aksi belirtilmedikçe TL olarak gösterilmiştir.)**

NOT 28 –GELİR VERGİLERİ (devam)

31 Aralık 2014 ve 31 Aralık 2013 tarihleri itibarıyla, ertelenmiş vergiye konu olan geçici farklar ve etkin vergi oranları kullanılarak hesaplanan ertelenmiş vergi varlığı/(yükümlülüğünün) dağılımı aşağıda özetlenmiştir:

	31 Aralık 2014		31 Aralık 2013	
	Kümülatif Değerleme Farkları	Varlık / (Yükümlülük)	Kümülatif Değerleme Farkları	Varlık / (Yükümlülük)
Maddi, maddi olmayan varlıklar ve canlı varlıklar	30.832.748	(6.166.550)	24.595.373	(4.919.074)
İkramiye karşılığı	(340.266)	68.053	(1.192.977)	238.595
Kıdem tazminatı karşılığı	(10.593.953)	2.118.791	(6.264.924)	1.252.985
Prim tahakkuku	(1.300.000)	260.000	(1.640.000)	328.000
Mutabakat farkı düzeltmesi	405	(81)	(877.112)	175.422
Forward Değerlemesi	-	-	2.659.812	(531.962)
Faiz swap işlemi	(213.784)	42.757	(631.350)	126.270
İzin karşılığı	(1.509.559)	301.912	(1.263.092)	252.618
Kur değerlemesi	(46.303)	9.261	614.962	(122.992)
Net gerçekleştirilebilir değer düzeltmesi	(2.575.575)	515.115	(502.323)	100.465
Şüpheli ticari alacak karşılığı	(186.831)	37.366	(93.261)	18.652
Ciro primi karşılığı	(36.023)	7.205	--	--
Borç ve alacaklardaki TMS 39 etkisi, net	(761.209)	152.242	(2.230.759)	446.152
İndirilebilir zararlar	(129.653.068)	25.930.614	(114.552.452)	22.910.490
Dava karşılığı	(628.081)	125.616	(717.735)	143.547
Diğer	524.378	(104.877)	2.174.140	(434.828)
Ertelenmiş vergi varlığı / (yükümlülüğü), net	(116.487.121)	23.297.424	(99.921.698)	19.984.340

31 Aralık 2014 tarihi itibarıyla Banvit Foods S.R.L. ve Agrafood S.R.L.'nin gelecekte elde edilecek mali karlarının ertelenen vergi varlığının kazanılmasına imkan vermesinin muhtemel olmaması nedeniyle 4.328.908 TL (31 Aralık 2013: 3.872.991 TL) tutarında ertelenmiş vergi varlığı kayıtlara yansıtılmamıştır.



**BANVİT BANDIRMA VİTAMİNLİ YEM SANAYİİ ANONİM ŞİRKETİ
VE BAĞLI ORTAKLIKLARI**

31 Aralık 2014 tarihinde sona eren yıla ait
Konsolide Finansal Tablolara İlişkin Açıklayıcı Dipnotlar
(Tüm tutarlar aksi belirtilmedikçe TL olarak gösterilmiştir.)

NOT 28 –GELİR VERGİLERİ (devam)

Dönem içerisindeki ertelenmiş vergi bakiyeleri hareket tablosu

	1 Ocak 2014	Kar veya zararda muhasabeleştirilen	Diğer kapsamlı gelirdede muhasabeleştirilen	31 Aralık 2014
Maddi, maddi olmayan duran varlıklar ve canlı varlıklar	(4.919.074)	(1.247.476)	-	(6.166.550)
İkramiye karşılığı	238.595	(170.542)	-	68.053
Kıdem tazminatı karşılığı	1.252.985	977.961	(112.155)	2.118.791
Prim tahakkuku	328.000	(68.000)	-	260.000
Mutabakat farkı düzeltilmesi	175.422	(175.503)	-	(81)
Forward değerlemesi	(531.962)	531.962	-	-
Faiz swap işlemi	126.270	(83.513)	-	42.757
İzin karşılığı	252.618	49.294	-	301.912
Kur değerlemesi	(122.992)	132.253	-	9.261
Net gerçekleştirilebilir değer düzeltilmesi	100.465	414.650	-	515.115
Şüpheli ticari alacak karşılığı	18.652	18.714	-	37.366
Ciro primi karşılığı	-	7.205	-	7.205
Borç ve alacaklardaki TMS 39 etkisi, net	446.152	(293.910)	-	152.242
İndirilebilir zararlar	22.910.490	3.020.124	-	25.930.614
Dava Karşılığı	143.547	(17.931)	-	125.616
Diğer	(434.828)	329.951	-	(104.877)
Toplam	19.984.340	3.425.239	(112.155)	23.297.424



**BANVİT BANDIRMA VİTAMİNLİ YEM SANAYİ ANONİM ŞİRKETİ
VE BAĞLI ORTAKLIKLARI**

**31 Aralık 2014 tarihinde sona eren yıla ait
Konsolide Finansal Tablolara İlişkin Açıklayıcı Dipnotlar
(Tüm tutarlar aksi belirtilmedikçe TL olarak gösterilmiştir.)**

NOT 29 – PAY BAŞINA KAZANÇ / (ZARAR)

	1 Ocak 2014- 31 Aralık 2014	1 Ocak 2013- 31 Aralık 2013
Dönem karı/(zararı) (TL)	(20.634.382)	(55.979.311)
Adi hisse senetlerinin ağırlıklı ortalama adedi	100.023.579	100.023.579
Pay başına (zarar) / kazanç (TL) (*)	(0,206)	(0,560)

(*) 1 TL nominal değerdeki hisseye isabet eden.

NOT 30 – TÜREV ARAÇLAR

Ana Ortaklık, 10 Aralık 2013 ve 8 Mayıs 2014 tarihlerinde, yabancı para kur dalgalanma etkilerinden korunmak amacıyla iki adet forward sözleşmesine taraf olmuştur. 31 Aralık 2014 tarihi itibarıyla, forward sözleşmelerinin süresi bitmiştir (31 Aralık 2013: 2.092.743 TL).

Ana Ortaklık, 3 Haziran 2009 tarihinde Garanti Bankası Malta Şubesi ile faiz swap işlemi anlaşması yapmıştır. Bu anlaşmaya göre, Ana Ortaklık'ın Garanti Bankası Malta Şubesi aracılığıyla IFC'den kullandığı libor+%3,10 faiz oranlı 25.000.000 Amerikan Doları tutarındaki kredinin libor değişkeni 15 Ekim 2009 tarihinden itibaren geçerli olmak üzere 10 Ekim 2015 tarihinde sona erecek vade tarihine kadar %3,20 olarak sabitlenmiştir. 31 Aralık 2014 tarihi itibarıyla kullanılan bu faiz oranı takası türevinin gerçeğe uygun değeri 206.944 TL'dir (31 Aralık 2013: 620.389 TL) ve uzun vadeli yükümlülükler altında muhasebeleştirilmektedir.


Buna ek olarak, Ana Ortaklık 8 Nisan 2013 tarihinde Garanti Bankası Bandırma Şubesi ile yeni bir faiz swap işlemi anlaşması yapmıştır. Bu anlaşmaya göre, Ana Ortaklık'ın Garanti Bankası Bandırma Şubesi aracılığıyla IFC'den kullandığı libor+%3,10 faiz oranlı 10.000.000 Amerikan Doları tutarındaki kredinin libor değişkeni 15 Ekim 2013 tarihinden itibaren geçerli olmak üzere 17 Ekim 2016 tarihinde sona erecek vade tarihine kadar %0,68 olarak sabitlenmiştir. 31 Aralık 2014 tarihi itibarıyla kullanılan bu faiz oranı takası türevinin gerçeğe uygun değeri 6.840 TL'dir (31 Aralık 2013: 10.961) ve uzun vadeli diğer finansal yükümlülükler altında muhasebeleştirilmektedir.

Bir finansal riskten korunma ilişkisi, sadece TMS 39, paragraf 88'de belirtilen koşulların tümünü karşılaması durumunda, finansal riskten korunma muhasebesinin uygulanması için yeterli görülür. Ancak Ana Ortaklık tarafından, finansal riskten korunma işleminin başlangıcında, finansal riskten korunma ilişkisi ile işletmenin finansal riskten korunma işleminde bulunmasına neden olan risk yönetimi hedef ve stratejisinin resmi bir tanımının yapılmamış olması ve bu tanımlarla ilgili dökümantasyonun yapılmaması dolayısıyla, finansal riskten korunma muhasebesini uygulamamış ve bu faiz oranı swap işlemi türevinin gerçeğe uygun değeri ile kar ya da zararda muhasebeleştirilmiştir.

NOT 31 – FİNANSAL ARAÇLARDAN KAYNAKLANAN RİSKLERİN NİTELİĞİ VE DÜZEYİ

Kredi Riski

Grup, faaliyetlerinden dolayı, borç ve sermaye piyasası fiyatları, döviz kurları ve faiz oranlarındaki değişimlerin etkileri dahil çeşitli finansal risklere maruz kalmaktadır. Grup'un toptan risk yönetim programı, finansal piyasaların öngörülmezliğine odaklanmakta olup, Grup'un konsolide finansal performansı üzerindeki potansiyel olumsuz etkilerin en aza indirgenmesini amaçlamıştır.



**BANVİT BANDIRMA VİTAMİNLİ YEM SANAYİİ ANONİM ŞİRKETİ
VE BAĞLI ORTAKLIKLARI**

**31 Aralık 2014 tarihinde sona eren yıla ait
Konsolide Finansal Tablolara İlişkin Açıklayıcı Dipnotlar
(Tüm tutarlar aksi belirtilmedikçe TL olarak gösterilmiştir.)**


**NOT 31 – FİNANSAL ARAÇLARDAN KAYNAKLANAN RİSKLERİN NİTELİĞİ VE DÜZEYİ
(devam)**

Kredi Riski (devam)

Finansal varlıkların kayıtlı değerleri, maruz kalınan azami kredi riskini gösterir. Raporlama tarihi itibarıyla maruz kalınan azami kredi riski aşağıdaki gibidir:

	Alacaklar				Bankalardaki Mevduat
	Ticari Alacaklar		Diğer Alacaklar		
	İlişkili Taraf	Diğer Taraf	İlişkili Taraf	Diğer Taraf	
31 Aralık 2014					
Raporlama tarihi itibarıyla maruz kalınan azami kredi riski (A+B+C+D)	161.784	256.061.560	2.473	22.735.470	23.979.883
-Azami riskin teminat vs ile güvence altına alınmış kısmı	-	167.286.867	-	-	-
A) Vadesi geçmemiş ya da değer düşüklüğüne uğramamış finansal varlıkların net defter değeri	161.784	256.061.560	2.473	22.735.470	23.979.883
B) Koşulları yeniden görülmüş bulunan, aksi takdirde vadesi geçmiş veya değer düşüklüğüne uğramış sayılacak finansal varlıkların defter değeri	-	-	-	-	-
C) Vadesi geçmiş ancak değer düşüklüğüne uğramamış varlıkların net defter değeri	-	-	-	-	-
-Teminat, vs ile güvence altına alınmış kısmı	-	-	-	-	-
D) Değer düşüklüğüne uğrayan varlıkların net defter değerleri	-	-	-	-	-
-Vadesi geçmiş (brüt defter değeri)	-	8.545.641	-	-	-
-Değer düşüklüğü (-)	-	(8.545.641)	-	-	-
- Net değer teminat, vs ile güvence altına alınmış kısmı	-	-	-	-	-
E) Bilanço dışı kredi riski içeren unsurlar	-	-	-	-	-

	Alacaklar				Bankalardaki Mevduat
	Ticari Alacaklar		Diğer Alacaklar		
	İlişkili Taraf	Diğer Taraf	İlişkili Taraf	Diğer Taraf	
31 Aralık 2013					
Raporlama tarihi itibarıyla maruz kalınan azami kredi riski (A+B+C+D)	-	215.930.093	-	21.731.594	11.913.202
-Azami riskin teminat vs ile güvence altına alınmış kısmı	-	101.268.830	-	-	-
A) Vadesi geçmemiş ya da değer düşüklüğüne uğramamış finansal varlıkların net defter değeri	-	215.930.093	-	21.731.594	11.913.202
B) Koşulları yeniden görülmüş bulunan, aksi takdirde vadesi geçmiş veya değer düşüklüğüne uğramış sayılacak finansal varlıkların defter değeri	-	-	-	-	-
C) Vadesi geçmiş ancak değer düşüklüğüne uğramamış varlıkların net defter değeri	-	-	-	-	-
-Teminat, vs ile güvence altına alınmış kısmı	-	-	-	-	-
D) Değer düşüklüğüne uğrayan varlıkların net defter değerleri	-	-	-	-	-
-Vadesi geçmiş (brüt defter değeri)	-	7.766.584	-	-	-
-Değer düşüklüğü (-)	-	(7.766.584)	-	-	-
- Net değer teminat, vs ile güvence altına alınmış kısmı	-	-	-	-	-
E) Bilanço dışı kredi riski içeren unsurlar	-	-	-	-	-



**BANVİT BANDIRMA VİTAMİNLİ YEM SANAYİİ ANONİM ŞİRKETİ
VE BAĞLI ORTAKLIKLARI**

**31 Aralık 2014 tarihinde sona eren yıla ait
Konsolide Finansal Tablolara İlişkin Açıklayıcı Dipnotlar
(Tüm tutarlar aksi belirtilmedikçe TL olarak gösterilmiştir.)**

**NOT 31 – FİNANSAL ARAÇLARDAN KAYNAKLANAN RİSKLERİN NİTELİĞİ VE DÜZEYİ
(devam)**

Kredi Riski (devam)

Vadesi geçmiş ancak değer düşüklüğüne uğramamış varlıkların yaşlarına ilişkin açıklamalar aşağıdaki tablolarda gösterilmiştir.

31 Aralık 2014	Alacaklar	
	Ticari Alacaklar	Diğer Alacaklar
Vadesi üzerinden 1-30 gün geçmiş	-	-
Vadesi üzerinden 1-3 ay geçmiş	-	-
Vadesi üzerinden 3-12 ay geçmiş	-	-
Toplam	-	-

31 Aralık 2013	Alacaklar	
	Ticari Alacaklar	Diğer Alacaklar
Vadesi üzerinden 1-30 gün geçmiş	-	-
Vadesi üzerinden 1-3 ay geçmiş	-	-
Vadesi üzerinden 3-12 ay geçmiş	-	-
Toplam	-	-

31 Aralık 2014 ve 31 Aralık 2013 tarihleri itibarıyla alacaklardaki kredi riski dağılımı müşteri grupları bazında aşağıdaki gibidir:


	31 Aralık 2014	31 Aralık 2013
Direkt satış noktaları	150.501.562	107.368.020
Zincir mağaza	98.566.406	104.334.002
Bayi	6.993.592	4.228.071
Toplam	256.061.560	215.930.093

Likidite Riski

Likidite riski Grup'un net fonlama ihtiyaçlarını karşılayamama riskidir. Likidite riski güvenilir kredi kuruluşlarının vermiş olduğu kredi limitlerinin de desteğiyle nakit giriş ve çıkışlarının dengelenmesiyle düşürülmektedir.

Grup'un finansal yükümlülüklerinin 31 Aralık 2014 itibari ile vadelerine göre dağılımı aşağıdaki gibidir:

31 Aralık 2014	Defter Değeri	Sözleşme uyarınca nakit çıkışlar toplamı	3 aydan kısa	3-12 ay arası	1-5 yıl arası	5 yıldan uzun
Teminatlı İşletme Kredileri	31.375.362	31.375.362	1.983.560	19.526.961	9.864.841	-
Teminatsız Banka Kredileri	565.020.484	565.020.484	271.297.430	211.705.078	82.017.976	-
Faizsiz Spot Kredi	2.622.216	2.622.216	2.622.216	-	-	-
Finansal Kiralama Yükümlülükleri	175.175	175.175	60.695	63.280	51.200	-
Türev Araçlar	213.784	213.784	-	-	213.784	-
Ticari Borçlar	210.614.489	212.535.789	212.535.789	-	-	-
Tahvil	25.417.144	25.417.144	417.144	-	25.000.000	-
Diğer Borçlar (*)	4.483.863	4.483.863	4.483.863	-	-	-
Toplam finansal yükümlülükler	839.922.517	841.843.817	493.400.697	231.295.319	117.147.801	-



**BANVİT BANDIRMA VİTAMİNLİ YEM SANAYİİ ANONİM ŞİRKETİ
VE BAĞLI ORTAKLIKLARI**

**31 Aralık 2014 tarihinde sona eren yıla ait
Konsolide Finansal Tablolara İlişkin Açıklayıcı Dipnotlar
(Tüm tutarlar aksi belirtilmedikçe TL olarak gösterilmiştir.)**


**NOT 31 – FİNANSAL ARAÇLARDAN KAYNAKLANAN RİSKLERİN NİTELİĞİ VE DÜZEYİ
(devam)**

Likidite Riski (devam)

Grup'un finansal yükümlülüklerinin 31 Aralık 2013 itibari ile vadelerine göre dağılımı aşağıdaki gibidir:

31 Aralık 2013	Defter Değeri	Sözleşme uyarınca nakit çıkışlar toplamı	3 aydan kısa	3-12 ay arası	1-5 yıl arası	5 yıldan uzun
Teminatsız İşletme Kredileri	28.457.326	28.457.326	-	-	28.457.326	-
Teminatsız Banka Kredileri	596.415.671	596.415.671	338.809.337	173.695.146	83.911.188	-
Faizsiz Spot Kredi	2.394.765	2.394.765	2.394.765	-	-	-
Finansal Kiralama Yükümlülükleri	419.454	419.454	58.619	18.206	178.775	-
Türev Araçlar	631.350	631.350	-	-	631.350	-
Ticari Borçlar	144.424.552	145.656.283	145.656.283	-	-	-
Tahvil	25.395.396	25.395.396	395.396	-	25.000.000	-
Diğer Borçlar*	6.322.411	6.322.411	6.322.411	-	8.959	-
Toplam finansal yükümlülükler	804.460.925	805.692.656	493.636.811	173.713.352	138.187.598	-

(*) Ödenecek gelir vergisi kesintileri, ödenecek SSK primleri, ödenecek KDV ve gelecek aylara/yıllara ait gelir ve giderler gibi finansal olmayan yükümlülükler diğer borçlar içerisinde dahil edilmemiştir.



**BANVİT BANDIRMA VİTAMİNLİ YEM SANAYİİ ANONİM ŞİRKETİ
VE BAĞLI ORTAKLIKLARI**

31 Aralık 2014 tarihinde sona eren yıla ait
Konsolide Finansal Tablolara İlişkin Açıklayıcı Dipnotlar
(Tüm tutarlar aksi belirtilmedikçe TL olarak gösterilmiştir.)

NOT 31 – FİNANSAL ARAÇLARDAN KAYNAKLANAN RİSKLERİN NİTELİĞİ VE DÜZEYİ (devam)

Yabancı Para Riski

31 Aralık 2014 ve 31 Aralık 2013 tarihleri itibarıyla Grup'un döviz cinsinden sahip olduğu varlık ve yükümlülükler aşağıdaki gibidir:

	31 Aralık 2014	31 Aralık 2013
Varlıklar	33.237.275	24.689.930
Yükümlülükler	(233.211.058)	(317.246.604)
Net döviz yükümlülük pozisyonu	(199.973.783)	(292.556.674)

	DÖVİZ POZİSYONU TABLOSU									
	31 Aralık 2014					31 Aralık 2013				
	TL Karşılığı (Fonksiyonel para birimi)	ABD Doları	Avro	GBP	SAR	TL Karşılığı (Fonksiyonel para birimi)	ABD Doları	Avro	GBP	
1. Ticari Alacaklar	23.001.924	9.644.558	224.836	824	-	17.457.560	8.135.730	31.831	-	
2. Parasal Finansal Varlıklar	2.540.686	1.050.294	37.280	1	-	235.905	109.453	782	1	
3. Diğer	7.694.665	986.893	1.858.060	28.325	102.400	6.996.465	714.349	1.847.511	13.275	
4. Dönen Varlıklar (1+2+3)	33.237.275	11.681.745	2.120.176	29.150	102.400	24.689.930	8.959.532	1.880.124	13.276	
5. Toplam Varlıklar (4)	33.237.275	11.681.745	2.120.176	29.150	102.400	24.689.930	8.959.532	1.880.124	13.276	
6. Ticari Borçlar	(66.390.779)	(26.492.320)	(1.757.627)	-	-	(24.987.165)	(9.886.459)	(1.323.513)	-	
7. Finansal Yükümlülükler	(123.146.114)	(40.612.747)	(10.270.222)	-	-	(214.460.493)	(81.396.600)	(13.872.205)	-	
8. Kısa Vadeli Yükümlülükler (6+7)	(189.536.894)	(67.105.067)	(12.027.849)	-	-	(239.447.658)	(91.283.059)	(15.195.718)	-	
9. Finansal Yükümlülükler	(43.674.165)	(18.834.001)	-	-	-	(77.798.946)	(35.626.222)	(600.000)	-	
10. Uzun Vadeli Yükümlülükler (9)	(43.674.165)	(18.834.001)	-	-	-	(77.798.946)	(35.626.222)	(600.000)	-	
11. Toplam Yükümlülükler (8+10)	(233.211.058)	(85.939.068)	(12.027.849)	-	-	(317.246.604)	(126.909.281)	(15.795.718)	-	
Toplam (5+11)	(199.973.783)	(74.257.323)	(9.907.673)	29.150	102.400	(292.556.674)	(117.949.749)	(13.915.594)	(13.276)	



**BANVİT BANDIRMA VİTAMİNLİ YEM SANAYİ ANONİM ŞİRKETİ
VE BAĞLI ORTAKLIKLARI**

**31 Aralık 2014 Tarihinde Sona Eren Yıla Ait
Konsolide Finansal Tablolara İlişkin Açıklayıcı Dipnotlar
(Tüm tutarlar aksi belirtilmedikçe TL olarak gösterilmiştir.)**

**NOT 31 – FİNANSAL ARAÇLARDAN KAYNAKLANAN RİSKLERİN NİTELİĞİ VE DÜZEYİ
(devam)**

Yabancı Para Riski (devam)

31 Aralık 2014 ve 31 Aralık 2013 tarihlerinde sona eren dönemlere ait toplam ithalat ve ihracat tutarları aşağıdaki tabloda gösterilmiştir:


	31 Aralık 2014	31 Aralık 2013
Toplam İhracat	190.778.936	145.873.292
Toplam İthalat	113.693.497	184.375.392

Duyarlılık Analizi

Grup, işlemlerinde özellikle Avro ve Amerikan Doları gibi çeşitli para birimleri kullanmasından dolayı yabancı para riski taşımaktadır.

Grup ayrıca işlemsel olarak da yabancı para riskine sahiptir. Bu riskler Grup'un kendi ölçüm para birimi dışındaki para birimleriyle yaptığı alış ve satışlardan kaynaklanmaktadır. İlgili döviz kuru riski için Grup yönetimi döviz pozisyonunu yakından takip etmekte ve yabancı para cinsinden varlıklarını ve borçlarını dengede tutarak yabancı para riskini yönetmektedir.

Döviz Kuru Duyarlılık Analiz Tablosu		
31 Aralık 2014		
	Kar/(Zarar)	
	Yabancı paranın değer kazanması	Yabancı paranın değer kaybetmesi
ABD Doları'nın TL karşısında %10 değerlenmesi / değer kaybetmesi halinde		
1-ABD Doları net varlık/yükümlülüğü	(17.219.531)	17.219.531
2-ABD Doları riskinden korunan kısım (-)		
3-ABD Doları net etki (1+2)	(17.219.531)	17.219.531
Avro'nun TL karşısında %10 değerlenmesi / değer kaybetmesi halinde		
4-Avro net varlık/yükümlülüğü	(2.794.657)	2.794.657
5-Avro riskinden korunan kısım (-)		
6-Avro net etki (4+5)	(2.794.657)	2.794.657
Diğer döviz kurlarının TL karşısında %10 değerlenmesi / değer kaybetmesi halinde		
7-Diğer döviz net varlık/yükümlülüğü	16.810	(16.810)
8-Diğer döviz riskinden korunan kısım (-)		
9-Diğer döviz net etki (7+8)	16.810	(16.810)
Toplam(3+6+9)	(19.997.378)	19.997.378



**BANVİT BANDIRMA VİTAMİNLİ YEM SANAYİ ANONİM ŞİRKETİ
VE BAĞLI ORTAKLIKLARI**

**31 Aralık 2014 Tarihinde Sona Eren Yıla Ait
Konsolide Finansal Tablolara İlişkin Açıklayıcı Dipnotlar
(Tüm tutarlar aksi belirtilmedikçe TL olarak gösterilmiştir.)**

**NOT 31 – FİNANSAL ARAÇLARDAN KAYNAKLANAN RİSKLERİN NİTELİĞİ VE DÜZEYİ
(devam)**

Duyarlılık Analizi (devam)

Döviz Kuru Duyarlılık Analiz Tablosu		
31 Aralık 2013		
	Kar/(Zarar)	
	Yabancı paranın değer kazanması	Yabancı paranın değer kaybetmesi
ABD Doları'nın TL karşısında %10 değerlenmesi / değer kaybetmesi halinde		
1-ABD Doları net varlık/yükümlülüğü	(25.174.015)	25.174.015
2-ABD Doları riskinden korunan kısım (-)	-	-
3-ABD Doları net etki (1+2)	(25.174.015)	25.174.015
Avro'nun TL karşısında %10 değerlenmesi / değer kaybetmesi halinde		
4-Avro net varlık/yükümlülüğü	(4.086.314)	4.086.314
5-Avro riskinden korunan kısım (-)	-	-
6-Avro net etki (4+5)	(4.086.314)	4.086.314
Diğer döviz kurlarının TL karşısında %10 değerlenmesi / değer kaybetmesi halinde		
7-Diğer döviz net varlık/yükümlülüğü	4.662	(4.662)
8-Diğer döviz riskinden korunan kısım (-)	-	-
9-Diğer döviz net etki (7+8)	4.662	(4.662)
Toplam(3+6+9)	(29.255.667)	29.255.667

Faiz Oranı Riski

Grup değişken ve sabit faizli finansal araçları nedeniyle faiz riskine maruz kalmaktadır. Grup'un sabit ve değişken faizli finansal borçları ile ilgili yükümlülüklerine Not:6'da, sabit ve değişken faizli varlıklarına (mevduat vb.) Not: 5'te yer verilmiştir. Grup, bu riskten korunmak için değişken faizli finansal borçlarının bir kısmı için Garanti Bankası Malta Şubesi ile faiz swap işlemi yapmıştır (Not:30).

Faiz Pozisyonu Tablosu			
	31 Aralık 2014	31 Aralık 2013	
Sabit Faizli Finansal Araçlar			
Finansal Varlıklar	Gerçeğe uygun değer farkı kar/zarara yansıtılan varlıklar	5.424.000	532.753
	Satılmaya hazır finansal varlıklar	-	-
Finansal Yükümlülükler		238.176.292	315.806.940
Değişken Faizli Finansal Araçlar			
Finansal Varlıklar		-	-
Finansal Yükümlülükler		349.688.383	283.211.122
Diğer Finansal Yükümlülükler		422.036	213.784

31 Aralık 2014 tarihinde TL para birimi cinsinden olan faiz 1 baz puan yüksek/düşük olsaydı ve diğer tüm değişkenler sabit kalsaydı, vergi ve ana ortaklık dışı paylar öncesi kar 279.242 TL (31 Aralık 2013: 292.412 TL) daha düşük/yüksek olacaktır.



**BANVİT BANDIRMA VİTAMİNLİ YEM SANAYİ ANONİM ŞİRKETİ
VE BAĞLI ORTAKLIKLARI**

**31 Aralık 2014 Tarihinde Sona Eren Yıla Ait
Konsolide Finansal Tablolara İlişkin Açıklayıcı Dipnotlar
(Tüm tutarlar aksi belirtilmedikçe TL olarak gösterilmiştir.)**

NOT 32 – FİNANSAL ARAÇLAR (GERÇEĞE UYGUN DEĞER AÇIKLAMALARI VE FİNANSAL RİSKTEN KORUNMA MUHASEBESİ ÇERÇEVESİNDEKİ AÇIKLAMALAR)

Finansal enstrümanların gerçeğe uygun değeri

Finansal Varlıklar (*)	31 Aralık 2014		31 Aralık 2013	
	Kayıtlı Değer	Piyasa Değeri	Kayıtlı Değer	Piyasa Değeri
Nakit ve Nakit Benzerleri	26.177.144	26.177.144	13.453.305	13.453.305
Ticari Alacaklar	256.223.344	256.223.344	215.930.093	215.930.093
Diğer Kısa Vadeli Alacaklar	1.097.416	1.097.416	596.895	596.895
Diğer Uzun Vadeli Alacaklar	244.647	244.647	498.573	498.573
Finansal Yükümlülükler(*)				
Kısa Vadeli Finansal Borçlanmalar	(507.676.363)	(507.676.363)	(515.535.323)	(515.535.323)
Diğer Finansal Yükümlülükler	(213.784)	(213.784)	(631.350)	(631.350)
Ticari Borçlar	(210.614.489)	(210.614.489)	(144.424.552)	(144.424.552)
Diğer Kısa Vadeli Borçlar	(21.021)	(21.021)	(6.313.452)	(6.313.452)
Diğer Kısa Vadeli Yükümlülükler	(4.483.863)	(4.483.863)	(6.739.998)	(6.739.998)
Diğer Uzun Vadeli Borçlar	-	-	(8.959)	(8.959)
Uzun Vadeli Finansal Borçlanmalar	(116.934.018)	(116.934.018)	(137.547.290)	(137.547.290)
Toplam	(556.200.987)	(556.200.987)	(580.722.058)	(580.722.058)

(*) Finansal Varlıklar

- Bazı finansal varlıkların maliyet değerine eşit olan kayıtlı değerlerinin, kısa vadeli nitelikleri nedeniyle gerçeğe uygun değerlerine eşit olduğu varsayılmaktadır.
- Aşağıda her finansal enstrümanın gerçeğe uygun tahmini değerlerini belirlemede kullanılan yöntemler ve varsayımlar belirtilmiştir.
- Dönem sonu kurlarıyla çevrilen döviz cinsinden olan bakiyelerin makul değerlerinin, kayıtlı değerlerine yaklaştığı kabul edilmektedir.
- Kasa ve bankalar: Yabancı para cinsinden olan kasa ve banka bakiyeleri dönem sonu kurundan değerlendirilmiştir. Bilançodaki nakit ile bankadaki mevduatın mevcut değeri, bu varlıkların gerçeğe uygun tahmini değerleridir.
- Ticari alacakların ve bu alacaklardan tahsil edilemeyenler için ayrılmış olan karşılıkların kayıtlı değerleri makul değer olarak kabul edilmektedir.


(*) Finansal Yükümlülükler

- Kısa vadeli krediler ve diğer parasal yükümlülüklerin kayıtlı değeri makul değer olarak kabul edilmiştir.
- Ticari yükümlülükler tahmini makul değerleriyle gösterilmiştir.
- Değişken faiz oranlarına sahip yabancı para uzun vadeli krediler, raporlama dönemi sonundaki döviz kuru ile TL'ye çevrilmektedir. Üzerindeki faiz oranları değişen piyasa koşulları dikkate alınarak güncellendiği için değişken faizli kredilerin, kısa vadeli ya da rotatif olduğu için de sabit faizli kredilerin gerçeğe uygun değerlerinin kayıtlı değerlerine yaklaştığı düşünülmektedir.
- Alım-satım amaçlı varlıkların makul değerlerindeki değişimlere bağlı olarak ortaya çıkan gelir ve giderler, konsolide kapsamlı gelir tablosunda gösterilmektedir.

Gerçeğe uygun değer ölçümünün sınıflandırılması

Aşağıdaki tabloda gerçeğe uygun değer ile değerlendirilen finansal araçların, değerlendirme yöntemleri verilmiştir. Seviyelere göre değerlendirme yöntemleri şu şekilde tanımlanmıştır:

Seviye 1: Özdeş varlıklar ya da borçlar için aktif piyasalardaki kayıtlı (düzeltilmemiş) fiyatlar;



**BANVİT BANDIRMA VİTAMİNLİ YEM SANAYİİ ANONİM ŞİRKETİ
VE BAĞLI ORTAKLIKLARI**

**31 Aralık 2014 Tarihinde Sona Eren Yıla Ait
Konsolide Finansal Tablolara İlişkin Açıklayıcı Dipnotlar
(Tüm tutarlar aksi belirtilmedikçe TL olarak gösterilmiştir.)**

NOT 32 – FİNANSAL ARAÇLAR (GERÇEĞE UYGUN DEĞER AÇIKLAMALARI VE FİNANSAL RİSKTEN KORUNMA MUHASEBESİ ÇERÇEVESİNDEKİ AÇIKLAMALAR) (devam)

Gerçeğe uygun değer ölçümünün sınıflandırılması (devamı)

Seviye 2: Seviye 1'de yer alan kayıtlı fiyatlar dışında kalan ve varlıklar ya da borçlar açısından doğrudan (fiyatlar aracılığıyla) ya da dolaylı olarak (fiyatlardan türetilmek suretiyle) gözlemlenebilir nitelikteki veriler,

Seviye 3: Varlık ya da borçlara ilişkin olarak gözlemlenebilir piyasa verilerine dayanmayan veriler (gözlemlenebilir nitelikte olmayan veriler).

31 Aralık 2014	Seviye 1	Seviye 2	Seviye 3
Türev Araçlar		(213.784)	
	-	(213.784)	-
31 Aralık 2013	Seviye 1	Seviye 2	Seviye 3
Türev Araçlar	-	1.461.393	-
	-	1.461.393	-

Sermaye yönetimi politikası

Sermayeyi yönetirken Grup'un hedefleri ortaklarına getiri, diğer hissedarlara fayda sağlamak ve sermaye maliyetini azaltmak amacıyla en uygun sermaye yapısını sürdürmek ve Grup'un faaliyette bulunabilirliğinin devamlılığını muhafaza etmektir.


Grup sermaye yönetiminde, borç-özkaynak dengesini, finansal riskleri en aza indirgeyecek biçimde sağlamaya özen göstermektedir.

Grup sermayeyi net yükümlülük/yatırılan sermaye oranını kullanarak izlemektedir. 31 Aralık 2014 ve 31 Aralık 2013 tarihleri itibarıyla net yükümlülük/ yatırılan sermaye oranı aşağıdaki gibidir:

	31 Aralık 2014	31 Aralık 2013
Toplam yükümlülükler	897.061.782	858.343.976
Hazır değerler	(26.177.144)	(13.453.305)
Net yükümlülük	870.884.638	844.890.671
Özkaynaklar	91.582.636	115.409.401
Yatırılan sermaye	962.467.274	960.300.072
Net yükümlülük/ yatırılan sermaye oranı	90%	88%

NOT 33 – FİNANSAL TABLOLARI ÖNEMLİ ÖLÇÜDE ETKİLEYEN YA DA FİNANSAL TABLOLARIN AÇIK, YORUMLANABİLİR VE ANLAŞILABİLİR OLMASI AÇISINDAN AÇIKLANMASI GEREKEN DİĞER HUSUSLAR

Yoktur.



**BANVİT BANDIRMA VİTAMİNLİ YEM SANAYİİ ANONİM ŞİRKETİ
VE BAĞLI ORTAKLIKLARI**

**31 Aralık 2014 Tarihinde Sona Eren Yıla Ait
Konsolide Finansal Tablolara İlişkin Açıklayıcı Dipnotlar
(Tüm tutarlar aksi belirtilmedikçe TL olarak gösterilmiştir.)**

NOT 34 – NAKİT AKIŞ TABLOSUNA İLİŞKİN AÇIKLAMALAR

31 Aralık 2014 tarihinde sona eren hesap döneminde Grup'un işletme faaliyetlerinden elde edilen nakit akışları 136.423.256 TL (31 Aralık 2013: 57.631.656 TL), yatırım faaliyetlerinde kullanılan nakit akışları (58.479.038) TL (31 Aralık 2013: (81.368.438) TL), finansman faaliyetlerinde kullanılan nakit akışları da (68.950.796) TL (31 Aralık 2013: 15.764.180 TL) olarak gerçekleşmiştir.

NOT 35 – ÖZKAYNAKLAR DEĞİŞİM TABLOSUNA İLİŞKİN AÇIKLAMALAR

31 Aralık 2014 tarihinde sona eren ara hesap döneminde Grup'un özkaynakları 91.582.636 TL tutarındaki Ana Ortaklığa ait özkaynaklarından oluşmaktadır. (31 Aralık 2013: 115.409.401 TL)

NOT 36 – BİLANÇO TARİHİNDEN SONRAKİ OLAYLAR

Banvit tarafından ihraç edilen 25.000.000.-TL tahvilin 5. Kupon ödemesine ilişkin olarak 682.600 TL'lik kupon ödemesi 4 Şubat 2015 tarihinde yapılmıştır.

