


*Sağlıklı büyüyüyoruz...*



## İçindekiler

- 10** Banvit'e Genel Bakış
- 11** Banvit'in Vizyonu, Misyonu, Hedefleri, Kurumsal Değerleri, Kalite Politikası, Çevre Politikası ve Gıda Güvenliği Politikası
- 12** Finansal Göstergeler
- 14** Kilometre Taşları
- 16** Yönetim Kurulu
- 17** Üst Yönetim
- 18** Yönetim Kurulu Başkanı'nın Mesajı
- 20** 2009 Yılı Faaliyetleri
- 21** Yatırımlar
- 22** Satış ve Dağıtım Ağı
- 24** İnsan Kaynakları Yönetimi
- 26** Kalite Güvence ve Çevre Yatırımları
- 28** Sosyal Sorumluluk
- 34** Kurumsal Yönetim İlkeleri Uyum Raporu
- 43** Konsolide Finansal Tablolar ve Bağımsız Denetim Raporu

## Sađlıklı büyüyöyoruz...

Banvit açısından başarılı geçen bir yılı geride bıraktık. Romanya’da 10. yılımızı kutlarken, 2006 yılında adım attığımız kırmızı et pazarında “Banvit Kırmızı” markamızla önemli oyunculardan biri olduk.

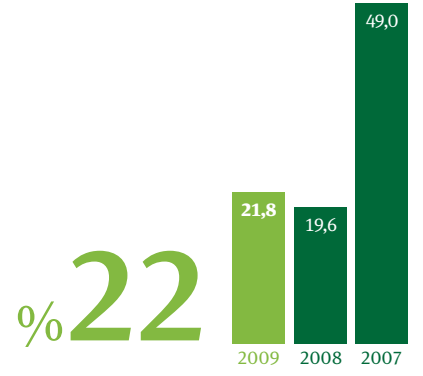
2009 yılında yaşadığımız olumlu gelişmelerin yanı sıra bir sel felaketini de deneyimledik. Fakat yaralarımızı hızla sarıp üretimimize devam ettik.

Banvit olarak 2009 yılında olduğu gibi 2010 yılında da istikrarlı ve sağlıklı büyümemizi sürdüreceğimize inanıyoruz. Bu doğrultuda tüm çalışanlarımız ve paydaşlarımızla yolumuza devam ediyoruz...



## Net satışlarımız %22 büyüdü

Net Satışlar	(TL)
2009	791.600.038
2008	649.919.274
2007	543.557.157
2006	364.776.003

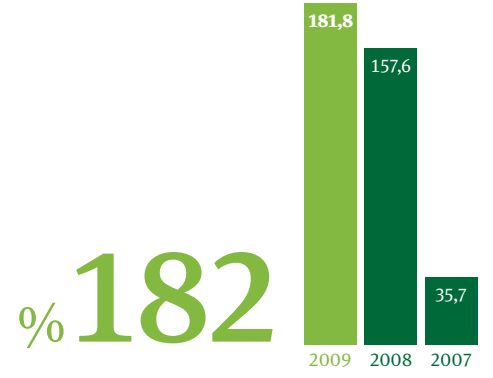


Artışlardaki yüzdeler bir önceki yıla göre hesaplanmıştır.



## Kırmızı et satışlarımız %182 arttı

Kırmızı Et Satış Hacmi	(TL)
2009	55.722.921
2008	19.775.677
2007	7.675.740
2006	5.658.324



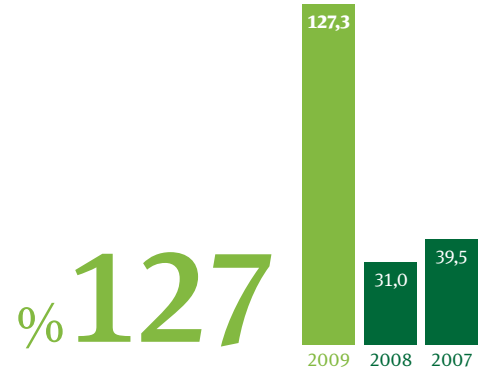
Artışlardaki yüzdeler bir önceki yıla göre hesaplanmıştır.





## İhracat hacmimiz %127 yükseldi

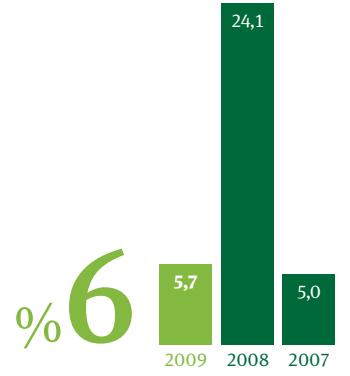
İhracat Hacmi	(TL)
2009	32.911.020
2008	14.479.246
2007	11.055.057
2006	7.923.769





## Çalışan sayımız %6 arttı

İstihdam Hacmi	(Kişi)
2009	2.654
2008	2.510
2007	2.022
2006	1.925



Artışlardaki yüzdeler bir önceki yıla göre hesaplanmıştır.

## Banvit'e Genel Bakış



2009 yılında 41. yaşını dolduran Banvit A.Ş., çağdaş, dinamik, yenilikçi ve atılımcı yapısıyla sektöründe sağlam adımlarla ilerlemeyi sürdürmektedir.

Tam entegre üretim sistemlerine sahip, sosyal sorumluluklarını yerine getiren, çevreye ve insan sağlığına duyarlı olan Banvit A.Ş.'nin kurum değerlerinin temellerinde "Daha iyiye, daha ileriye, birlikte, el ele" felsefesi yatmaktadır.

Bugüne değin kendi uzmanlık alanında pek çok ilkin mimarı olan Banvit A.Ş. geleceğe çalışanları, iş ortakları, müşterileri ve tüketicileriyle birlikte yürümeyi ilke edinmiş, öncü ve lider bir gıda kuruluşudur.

## Vizyonu

Avrupa'nın önde gelen gıda şirketlerinden biri olmak.

## Misyonu

Müşterilerinin beklentilerini kalitesi, hizmetleri ve yaratıcılığı ile gerçeğe dönüştürmek. Müşterilerine “en uygun” değeri sunarken sektöründeki en iyi çalışma ortamını geliştirmek ve çevreye karşı her zaman duyarlı olmak.

## Hedefleri

Gelecek yıllarda, Türkiye’de olduğu gibi Avrupa’da da önde gelen gıda üreticileri arasında yer almak ve bu doğrultuda yatırımlarını sürdürmek.

## Kurumsal Değerleri

Banvit’te, dürüstlük, alçak gönüllülük ve sevgi, kendi ayakları üzerinde durabilmek, mükemmeli aramak, çalışanlarına ve çevreye karşı duyarlı olmak temel kurumsal değerleri oluşturur.

## Kalite Politikası

Banvit, vizyonu ve hedefleri doğrultusunda iyi yönetimi, müşterilerinin ve çalışanlarının beklentilerini karşılamayı, sürekli iyileştirme için sistemlerini gözden geçirmeyi, gerekli kaynakları sağlamayı, yasal gerekleri yerine getirmeyi, gıda güvenliğine uygun üretim yapmayı ilke edinen ve kendi standartlarını aşmaya çalışarak ilerleyen müşteri odaklı bir şirkettir.

## Çevre Politikası

Banvit A.Ş., doğal kaynak kullanımına dikkat eden ve atıklarını ayıran, yasal mevzuat ve gerekliliklere uyan, çevre amaç ve hedeflerini belirleyen, çevresel kirlilikleri ve bu kirliliklerin çevreye olan etkilerini tedarikçiden müşteriye kadar değerlendiren, ürünlerinin kullanıldıktan sonraki çevre etkilerini de kontrol eden, sürekli gelişen ve çevreye duyarlı bir firmadır.

## Gıda Güvenliği Politikası

Banvit, beyaz ve kırmızı et ile et ürünleri üretiminde çiftlikten müşteriye teslim katar tüm aşamalarda insan sağlığını olumsuz etkileyebilecek unsurları belirleyip kontrol altına alan, gıda güvenliği ile ilgili bütün gereksinimleri karşılayıp, yasa ve yönetmeliklere uygun olarak müşterilere ürünlerini sunan bir şirkettir.

## Finansal Göstergeler

	2009	2008	2007
<b>Likidite Oranları</b>			
Cari Oran	1,26	1,35	2,07
Asit Test Oranı	0,97	1,01	1,38
Nakit Oran	0,02	0,10	0,11
<b>Faaliyet Oranları</b>			
Aktif Devir Hızı	1,68	1,59	1,75
Alacak Devir Hızı	0,16	0,14	0,15
Alacak Tahsil Süresi (Gün)	56,88	50,00	52,55
Stok Devir Hızı	8,45	8,56	5,95
Çalışma Sermayesi Devir Hızı	2,54	2,54	2,69
Net Çalışma Sermayesi Devir Hızı	12,19	9,70	5,21
<b>Finansal Yapı Oranları</b>			
Finansal Borç/Özsermaye (%)	181,99	267,44	57,85
Özkaynak/Yabancı Kaynak Toplamı	0,38	0,27	0,97
Kısa Vadeli Yabancı Kaynak/Pasif Toplamı	0,52	0,46	0,31
Uzun Vadeli Yabancı Kaynak/Pasif Toplamı	0,20	0,33	0,19
Maddi Duran Varlıklar/Özkaynak	1,24	1,78	0,71
Maddi Duran Varlıklar/U.V.Y.K.	1,68	1,14	1,81
<b>Kârlılık Oranları</b>			
Net Dönem Kârı (Zararı)/Aktif Toplamı	0,09	(0,10)	0,18
Vergi Öncesi Kâr (Zarar)/Özkaynak	0,45	(0,61)	0,54
Esas Faaliyet Kâr (Zarar) Marjı	0,09	0,01	0,13
Brüt Kâr (Zarar) Marjı	0,22	0,14	0,26
Net Kâr (Zarar)/Net Satışlar	0,06	(0,07)	0,10
Net Kâr (Zarar) Büyümesi (%)	203,71	(174,78)	369,65



## Kilometre Taşları



### 1968

Banvit, Bandırma Abic Ltd. Şti. ismiyle karma yem üreticisi olarak faaliyetlerine başladı.

### 1976

Türkiye'nin ilk dikey akışlı "yerli" yem fabrikası üretime geçirildi.

### 1984

Etlik piliç üretimine de geçen Banvit, Türkiye'de ilk defa temizlenmiş ve poşetlenmiş taze piliç üretimini gerçekleştirdi.

### 1985

Kesim kapasitesi saatte 750 adet pilice ulaştı.

### 1988

Modern kuluçkahanenin yapımı tamamlandı ve devreye alındı.

### 1992

- ▲ Temmuz ayında, saatte 6.000 adet piliç kesim kapasiteli, tek hatlı modern kesimhane devreye alındı.
- ▲ Banvit A.Ş. hisseleri halka arz edilerek İMKB'de işlem görmeye başladı.

### 1993

Kurulan yeni kesimhaneye ikinci bir hat eklendi ve üretim kapasitesi saatte 12.000 adet pilice yükseltildi.

### 1996

Daha modern ekipmanların eklenmesi ile üretim kapasitesi saatte 16.000 adet pilice yükseltildi.

### 1997

Gıda güvenliği için son derece gerekli bir kontrol programı olan HACCP uygulanmaya başlandı.

### 1999

- ▲ Bandırma'da hazır gıda üretimine yönelik İleri İşlem Tesisleri'nin yapımına başlandı.
- ▲ Banvit Aliment Romania S.R.L. kuruldu.

### 2000

- ▲ İzmir-Armutlu'da bulunan bir piliç kesimhanesi olan Tadpi Tesisleri satın alındı ve yapılan yatırımlarla hindi ve çeşitli kanatlıların üretimine uygun hale getirildi.
- ▲ ISO 9001 Sertifikası alındı.

### 2001

- ▲ İleri İşlem ve Hindi Üretim Tesisleri faaliyete geçti.
- ▲ 3.500 m<sup>3</sup>/gün sıvı arıtma, 200 ton/gün katı atık işleme kapasitesine sahip yeni arıtma tesisleri Aralık ayında devreye alındı.

### 2003

- ▲ Banvit A.Ş., Tarım Bakanlığı Koruma Kontrol Genel Müdürlüğü'nün denetim ve onayıyla "Veteriner Teşhis ve Analiz Laboratuvarları" çalışma iznini aldı. Böylece Türkiye'de ilk defa bir özel sektör kuruluşuna resmi yetki verilmiş oldu.





- ▲ Piliç üretimi için ISO 14001 Çevre Yönetim Sistemi Sertifikası'nı alan Banvit, Türk kanatlı sektöründe bir ilki daha gerçekleştirdi.

## 2004

- ▲ Üretim kapasitesi ve kullanılan teknolojiyle Türkiye'de olduğu kadar Avrupa'da da sayılı tesisler arasında yer alan 100 ton/saat kapasiteli yeni yem fabrikası devreye alındı.
- ▲ AB'ye ihracat yapılmasına ilişkin çalışmalar ve denetlemeler sonucunda Banvit'e iki tesisi için AB ihracat ön izin numarası verildi.

## 2005

- ▲ İleri İşlem Tesisleri içinde kurulan ayrı bir bölümle kırmızı etten mamul hazır ürün üretimine başlandı.

## 2006

- ▲ Bandırma'da kurulu buzağı çiftliğine ek olarak, 48.000 büyükbaş hayvan kapasiteli dana çiftliği ve yem fabrikasının yapım çalışmaları hayata geçti.

## 2007

- ▲ Romanya'da 345.000 adet/hafta yumurta basım kapasiteli kuluçka tesisi devreye alındı ve damızlık kümeslerinin yapımına başlandı.
- ▲ İzmir Armutlu'da bulunan hindi kesimhanesi piliç kesimine ayrıldı ve Banvit'in toplam piliç kesim kapasitesi 22.000 adet/saate yükseltildi.



- ▲ Hindi üretimi İzmir'in Akalan köyünde kiralanılan ve revizyonları tamamlanan 900 adet/saat kapasiteli yeni kesimhaneye taşındı.

## 2008

- ▲ Kırmızı et işleme tesisleri faaliyete geçirildi.
- ▲ Besi çiftliklerinde 19.000 büyükbaş sayısına ulaşılarak, kesim sayısı 350 adet/haftaya yükseltildi.
- ▲ Romanya'daki kuluçka tesislerinin kapasitesi yeni ekipmanların eklenmesiyle 690.000 adet/hafta yumurta basım kapasitesine yükseltildi.
- ▲ Romanya Köstence'de toplam 21.000 m<sup>2</sup> kullanım alanlı ilk damızlık çiftliği devreye alındı.

## 2009

- ▲ Bandırma ve İzmir'deki piliç kesimhanelerinin kesim kapasitesi artırılarak, Banvit'in toplam piliç kesim kapasitesi 29.000 adet/saate yükseltildi.
- ▲ Romanya'daki yem fabrikası 15 ton/saat üretim kapasitesiyle faaliyetine başladı.
- ▲ Bandırma'da büyükbaş kesim tesisleri satın alınarak, yapılan revizyonlarla devreye alındı.
- ▲ Banvit kırmızı et ürünleri, "Banvit Kırmızı" markası ile raflardaki yerini aldı.
- ▲ Büyükbaş yem üretimi amacıyla Eskişehir'de yeni bir yem fabrikası alındı. Revizyoları tamamlanan 8 ton/saat kapasiteli tesis, yıl sonunda üretime hazır hale getirildi.

## Yönetim Kurulu



**Ömer Görener**  
Yönetim Kurulu Başkanı



**Valid Faruk Ebubekir**  
Yönetim Kurulu Başkan Yardımcısı



**Esra Görener Christoffel**  
Yönetim Kurulu Üyesi



**Alan Perese**  
Yönetim Kurulu Üyesi



**Erol Turgut Görener**  
Yönetim Kurulu Üyesi

## Üst Yönetim



**Ömer Görener**  
Yönetim Kurulu Başkanı



**Erol Turgut Görener**  
Genel Müdür



**Zafer Bilgi**  
Canlı Üretim Direktörü



**Mevlüt Solmaz**  
Lojistik Direktörü



**Melih Önal**  
Yem Satış Direktörü



**İlgı Görener**  
Kurumsal Gelişim ve  
İletişim Direktörü



**Atila Çokkan**  
Satış Direktörü




**Nerdin Alp**  
Satış Direktörü



**Ahmet Bilir**  
Satış Direktörü



**Zafer Tansever**  
Pazarlama Direktörü



**Okan Savran**  
İhracat Direktörü

## Yönetim Kurulu Başkanı'nın Mesajı

Ciromuzu  
2009 yılında  
bir önceki  
yıla göre  
142 milyon TL  
artırarak  
791 milyon TL  
net ciroya ve  
44 milyon TL  
net kâra  
ulaştırdık.



Sevgili Banvitçiler,

2008 yılına damgasını vuran ekonomik kriz, gerek piyasalar gerekse üretim ve tüketim dengeleri üzerindeki etkisini yavaşlatarak da olsa 2009 yılında da devam ettirdi. Ancak biz gıda üreticilerinin bir nebze daha avantajlı bir konumda bulunması ve Banvit'in iş hedefleri doğrultusunda sağlam adımlarla ilerlemesi sonucunda 2009 yılını başarılı bir şekilde geride bıraktık. Ciromuzu 2009 yılında bir önceki yıla göre 142 milyon TL artırarak 791 milyon TL net ciroya ve 44 milyon TL net kâra ulaştırdık.

Bu başarıya ulaşmamızda uyguladığımız verimlilik politikaları ile satış ve pazarlama stratejilerimizin payları dışında son yıllarda kırmızı et ve büyükbaş yem üretiminde gerçekleştirdiğimiz yatırımların önemli katkıları olmuştur. Gelecek yıllarda yine bu alandaki yatırımlarımız ve kapasite artışı gerçekleştirerek 29.000 adet/saate yükselttiğimiz piliç üretimimizin ciromuzdaki müspet dönüşlerini birlikte göreceğimize inanıyorum.

Türk tarımının güçlü alt sektörlerinden biri olan kanatlı sektörü, dinamik yapısı ve gerçekleştirdiği atılımlarla ülkemizde olduğu gibi yurtdışında da ilgiyle takip ediliyor ve her geçen sene ihracat rakamlarımız artış gösteriyor. Kanatlı sektörü olarak 2008'de bir rekora imza atarak 87 milyon ABD dolarına yükselttiğimiz ihracat rakamımız, 2009 yıl sonunda yeni bir rekorla 152 milyon ABD dolarına ulaştı. Banvit'in bu rakamdaki payı ise 21 milyon ABD doları olarak gerçekleşti.

İhracat konusunda Avrupa Birliği ve Rusya pazarlarıyla ilgili bazı hareketlenmeler yaşasak da, Banvit olarak ana pazarımız olan Türkiye dışında, hem lojistik hem de kültürel yakınlığımız bulunan Orta Doğu pazarına öncelik vermeye devam edeceğiz. Ayrıca Doğu Avrupa, Uzak Doğu ve Türki Cumhuriyetlerdeki çalışmalarımızı da artırarak sürdüreceğiz.

2006 yılında adım attığımız kırmızı et pazarında ise Banvit Kırmızı markamızla önemli oyuncular arasında yer alıyoruz. Bu alandaki tesisleşme, üretim, marka yatırımları ile etkin pazarlama ve satış çalışmalarımızla 2009 yılında 56 milyon TL net satışa ulaşarak, ciromuzun yüzde 7,16'sını kırmızı et satışlarından elde ettik. Kırmızı etin ciromuzdaki toplam payını önümüzdeki yıllarda da artırmayı öncelikli hedeflerimiz arasında görüyoruz.

Banvit olarak 2009 yılında Romanya'da 10. yılımızı kutladık. Romanya'nın Avrupa Birliği üyeliğine kabul edilmesi ile eş zamanlı olarak hız verdiğimiz yatırımlarla Banvit, Romanya'da civciv üretiminde önde gelen üreticilerden biri haline geldi. 2009 yılı başında faaliyete geçen yem fabrikamız, mevcut kuluçka tesisimiz ve damızlık kümesleri ile Romanya'da da entegre bir yapılanma içerisindeyiz. Önümüze yeni fırsatlar çıktığı takdirde Türkiye'deki modelimizin bir benzerini bu ülkede de kurmayı uzun vadeli hedeflerimiz arasında görüyoruz.

Diğer taraftan bu olumlu gelişme ve göstergelerin yanında, ülkemizde tarım sektörünün giderek artan sorunları, hem kanatlı sektörünün hızını kesmeyi, hem de büyükbaş hayvancılık sektörüne sekte vurmaya 2009 yılında da sürdürdü.

Küçük ve büyükbaş hayvan üretiminin, dolayısıyla da et üretiminin en stratejik konusu olan tarımsal hammadde temini ve yem üretiminin ülkemizde dünya fiyatlarının çok üzerinde bir maliyetle gerçekleştiriliyor oluşu, tüketici ve üretici kesimin sırtında bir yük

olmanın yanı sıra, bu alanda uygulanan desteklerin yetersizliğini de sergiliyor.

Gelişmiş ülkelerdeki tarım destekleri doğrudan çiftçilere ödenirken, ülkemizde alım fiyatları devlet tarafından belirleniyor ve çiftçilere verilen destek maalesef tüketici ve üretici kesiminin üzerinden, dolaylı olarak aktarılıyor.

Çiftçimiz ve ülke tarımımız muhakkak ki desteklenmelidir. Ancak bu yapılırken de dünya piyasalarının çok üzerinde olan tahıl fiyatlarının düşürülmesi hedeflenmeli ve uygulanan destek sisteminin tüm kesimleri gözetecek biçimde geliştirilmesi gereklidir.

İzlenmesi gereken basit strateji ise hükümetlerin "kazan-kazan" prensibi ile hareket ederek çiftçileri tohum, mazot, gübre, kredi vb. gibi diğer karmaşık destek sistemlerinden kurtarması ve bunların yerine doğrudan, gerçek anlamda desteklemesidir. Toplumumuzun uygun fiyatla, daha çok hayvansal kaynaklı protein tüketebilmesinin ve her türlü et üretiminin daha düşük maliyetlerle gerçekleştirilebilmesinin anahtarı tarım kesimi ve üretiminin dünya standartlarında desteklenmesinden geçmektedir.

Bu reformist yaklaşım sadece et üretimini değil, tarıma bağlı olan tüm gıda sektörünü rahatlatarak, aynı zamanda ülke ekonomisini güçlendirecek, istihdamı ve toplumsal refahı da artıracaktır.

Sevgili Banvitçiler,

Banvit açısından başarılı geçen bir seneyi geride bıraktık. Ancak 2009 aynı zamanda bugüne kadar hiç yaşamadığımız acı bir felaketi tecrübe ettiğimiz bir yıl olarak da geride kaldı.

9 Eylül tarihinde Bandırma'daki merkez kampüsümüzün önemli bir bölümünü, depolarımızı ve piliç kesimhanemizin tamamını teslim alan sel felaketi nedeniyle üretimimizi süreli olarak durdurmak zorunda kaldık.

Oluşan ciddi maddi kayıpların ötesinde, çocukevimizdeki küçüklerimizin yaklaşık 2 metre yükselen sel suları nedeniyle ölümlerle burun buruna gelmeleri bizleri derinden üzdü. Çok şükür herhangi bir can kaybı yaşanmadı.

Başta teknik ekip, tüm çalışanlarımız ve tedarikçilerimizin de yardımları, yoğun ve özverili çalışmalar neticesinde bir hafta gibi çok kısa bir sürede toparlandık ve yeniden üretime başladık. Bu acı felaketi bir daha yaşamamak adına kendi önlemlerimizi güçlendirdik. Bu süreçte yardımlarını esirgemeyen vefakar rakiplerimize müteşekkirimiz. Yerel ve ulusal idareleri ise yeni bir felaketin yaşanmaması için kampüs sınırlarımız dışındaki çalışmalar ve önlemler konusunda harekete geçirerek, görevimizi yerine getirdik.

Desteklerini bizlerden hiçbir dönemde esirgemeyen değerli hissedarlarımıza, çalışanlarımıza ve iş ortaklarımıza teşekkür ederiz.

Saygı ve sevgilerimizle,



Ömer Görener

## 2009 Yılı Faaliyetleri



### Üretim

2009 yılı içinde toplam 177.273 ton piliç, hindi, kırmızı et, karkas ve ileri işlenmiş et çeşitleri üretilmiştir.

Bandırma ve İzmir büyükbaş yem üretim tesislerinde ise 113.083 ton büyükbaş yem üretimi gerçekleştirilmiştir.

### Araştırma-Geliştirme

Banvit A.Ş., tüketici ve müşterilerinin beklentilerine cevap verebilecek en uygun ürünleri geliştirmek üzere Ar-Ge faaliyetlerini aralıksız olarak sürdürmektedir.

Bu çalışmalarda başta pazarlama, tüketici hattı ve saha çalışmaları kanallarıyla Ar-Ge departmanına ulaşan talep ve öneriler değerlendirilerek, yeni ürünlerin geliştirilmesi veya mevcut ürünlerde istenen revizyonların gerçekleştirilmesi sağlanmaktadır. Ürünler, düzenlenen tat panelleri ile belirlenen kriterler çerçevesinde panelistlerce değerlendirmeye alınarak, en doğru sonuca ulaşılan kadar üzerlerinde titizlikle çalışılmaktadır.



Ar-Ge Departmanı, yıl içinde ağırlıklı olarak kırmızı et ürün gamı üzerine çalışmıştır. 2009 yılı içerisinde Banvit Kırmızı markası altında dana sosis, salam, jambon, hamburger ve dana kuru köfte piyasaya sunulan yeni ürünler arasında yer almıştır. Aynı zamanda Ar-Ge çalışmaları kapsamında pek çok ürün revizyonu yapılarak tedarikçisi olunan firmalar için çalışmalar gerçekleştirmiştir.

Banvit A.Ş., Ar-Ge çalışmalarıyla ürün yelpazesini tüketicilerinin ve tedarikçisi olduğu kuruluşların beklentilerine yönelik olarak düzenlerken, pazardaki en son gelişme ve eğilimleri de yakından izlemeye devam etmektedir.

## Yatırımlar



### Kırmızı Et

Banvit, 2009 yılında kırmızı et yatırımlarına yeni markası olan “Banvit Kırmızı” yatırımıyla devam etmiştir. Şirket, yıl içinde düzenlenen marka lansmanı ile birlikte, ürettiği kırmızı et ürünlerini Banvit Kırmızı markasıyla tüketicilerine ulaştırmaya başlamıştır.

Ayrıca 2009 yılı içinde mevcut sözleşmeli çiftliklere ilave olarak 2.000 baş kapasiteli yeni bir karantina çiftliği kurulmuş ve buzağı çiftliğine 800 başlık ilave bir bölüm eklenmiştir. Küleflü Çiftliği’ndeki buzağı büyütme bölümünün kapasitesi de eklenen yeni kısım ile iki kat artırılarak 4.200 başa yükseltilmiştir. 2009 başında 17.356 olan toplam hayvan mevcudu ise yıl sonunda 19.100’e ulaştırılmıştır.

### Biyogaz Üretimi

Kırmızı et yatırımına paralel olarak, besi çiftliklerinde oluşan katı ve sıvı hayvansal atıkların değerlendirilmesi amacıyla projelendirilen biyogaz yatırımı için sürdürülen çalışmalar neticesinde, 2009 yılında Banvit Enerji ve Elektrik Üretim Ltd. Şti. kurulmuştur. Halen devam ettirilen resmi prosedürün 2010 yılında tamamlanarak, yıl sonuna doğru üretim tesislerinin yapımına başlanması hedeflenmektedir.

Bu proje ile Banvit 28.000 m<sup>3</sup>/gün biyogaz üretmeyi ve bu gazı 3 megawatt/saat enerji üretimine dönüştürerek kendi enerji ihtiyacının üçte birini karşılamayı hedeflemektedir. Böylece ülke ekonomisi açısından da önemli kazanımlar sağlanmış olacaktır. Biyogaz projesiyle doğayla dost enerji üretimi yanında sera gazı etkilerinin bertarafı, yeraltı ve yüzeysel su kirliliğinin engellenmesi gibi önemli çevresel katkılar da sağlanacaktır.

### Romanya

Yurtdışı yatırımları kapsamında Romanya’da satın aldığı yem fabrikasının revizyonlarını tamamlayan Banvit, tesisi 2009 yılında 15 ton/saat üretim kapasiteyle devreye almıştır.

## Satış ve Dağıtım Ağı

### ● Şubeler

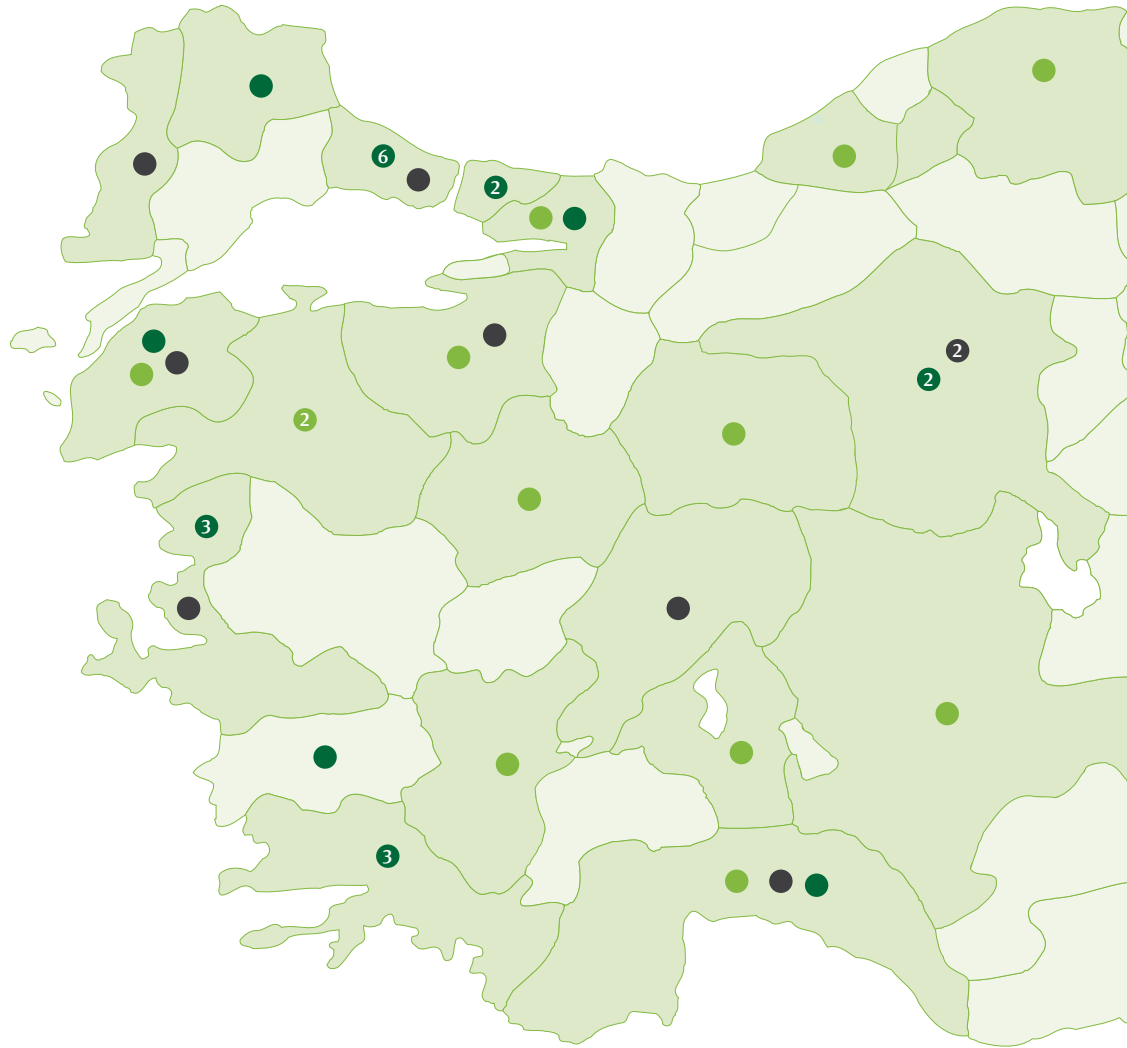
Adana, Ankara, Antalya,  
Ayazağa, Bodrum, Bursa,  
Çiğli, Esenboğa, Fethiye,  
Hadımköy, İzmir, İzmit,  
Kadıköy, Kartal, Kayseri,  
Mahmutbey, Mersin, Muğla,  
Samsun, Sarnıç, Söke,  
Topkapı, Trakya.

### ● Ana Bayiler

Adıyaman, Ağrı, Alanya,  
Balıkesir, Bandırma,  
Batman, Cizre, Çanakkale,  
Denizli, Diyarbakır,  
Erzincan, Elazığ, Erzurum,  
Eskişehir, Gaziantep, Hatay,  
İğdır, Isparta, İnegöl,  
Kahramanmaraş, Kars,  
Kastamonu, Konya, Körfez,  
Ordu, Sivas, Şanlıurfa,  
Tatvan, Tavşanlı, Trabzon,  
Van, Zonguldak.

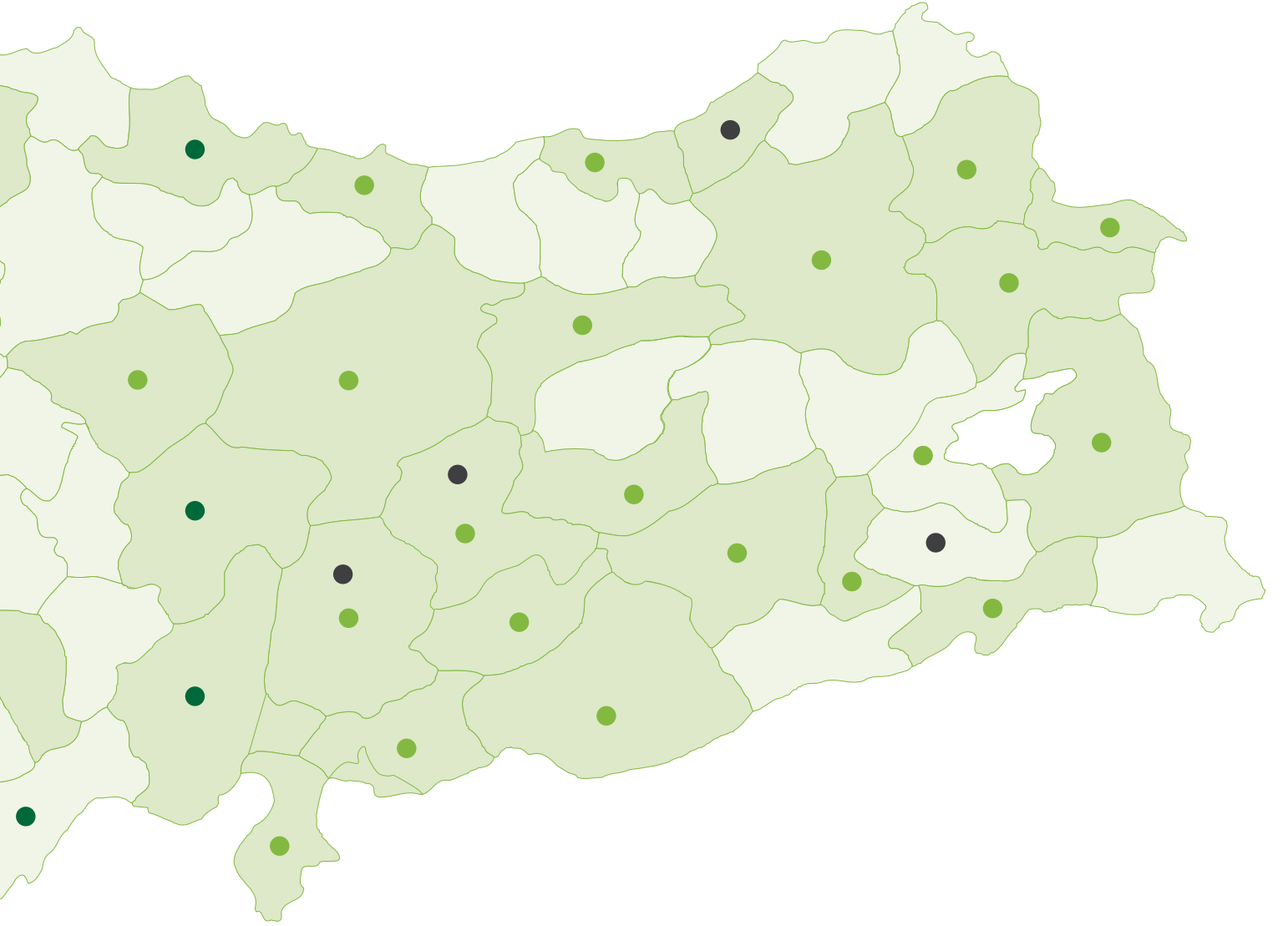
### ● Tali Bayiler

Afyon, Arnavutköy, Ayvıcık,  
Beypazarı, Elbistan, Kaş,  
Keşan, Polath, Rize, Malatya,  
Orhangazi, Siirt.





Banvit, 23 şube, 32 ana bayi ve 12 tali bayi\* ile tüm Türkiye'ye sağlıklı piliç, hindi ve kırmızı etle, ileri işlenmiş hazır ürünler ve şarküteri ürünleri dağıtmaktadır.



\* Dağıtım noktası birden çok olan illerde, bu sayı numaralandırılarak gösterilmiştir.

# İnsan Kaynakları Yönetimi

2009 yıl sonu itibarıyla Banvit'in çalışan sayısı 2.654'tür. Bu toplamın %81'i mavi yakalı, %38'i kadın ve %62'si erkektir.

Kurumda beş yıllık çalışma süresini doldurmuş tüm çalışanlara, özel sağlık sigortası yaptırılmaktadır. 2009 yılında toplam 1.228 personel sigorta kapsamına alınmıştır. Aynı biçimde, üç yılını doldurmuş çalışanlara da hayat sigortası yaptırılmaktadır; bu kapsamda toplam 1.438 personel sigortalıdır.

Beyaz yakalı ve mavi yakalı gruplar için ayrı olarak tasarlanan ve uygulanan iki "Performans Yönetim Sistemi" bulunmaktadır. Üst düzey yöneticiler de bu sistem dahilinde değerlendirilmektedir.

Şirket bünyesinde sendika bulunmamakta, bu nedenle toplu sözleşme söz konusu olmamaktadır.

## Eğitim Programları

Banvit A.Ş.'de eğitim süreci, işe yeni başlayan kişinin diğer çalışanlarla tanışması ve çalışma ortamına uyum sağlayabilmesi için, öncelikle şirket içi oryantasyon eğitimiyle başlamaktadır. Bunun dışında, mesleki gelişimi destekleyen teknik eğitimler, kişilik gelişimine ilişkin iletişim eğitimleri ve mevcut kalite sistemlerinin işlerliğini sağlayacak eğitimlerin yanı sıra yangın, deprem gibi acil durumlarda yapılacaklar konusunda çalışanları bilinçlendirmeye yönelik eğitim programları da yıllık olarak planlanmakta ve uygulanmaktadır.

Banvit A.Ş., 2009 yılında beyaz yakada 33 eğitim programıyla 6.674 saat ve mavi yakada 19 eğitim programıyla toplamda 14.708 saatlik eğitim gerçekleştirmiştir.

## Sosyal Yaşam

Banvit A.Ş., çalışanlarına pek çok sosyal olanak sunmaktadır. Bunlar arasında, öncelikli olarak, çalışanların 0-2 ve 3-6 yaş arası çocukları için 100 çocuk kapasiteli bir çocuk evi, basketbol, futbol sahaları, kapalı spor salonu ve güncel kitaplar, klasikler, süreli yayınlar ve çeşitli ansiklopediler içeren kurum kütüphanesi yer almaktadır.

Sağlık ve hayat sigortaları ile servis ve yemek hizmetleri, yine Banvit çalışanlarına sunulan diğer olanaklar arasında bulunmaktadır.

Şirket içi motivasyonu artırmaya yönelik olarak, çalışanların çocukları için sünnet şöenleri, çalışanlara ve ailelerine yönelik kültür ve doğa gezileri düzenlenmektedir.

Ayrıca sunulan sosyal, kültürel ve bireysel gelişimi destekleyen diğer hediye ve ödüllere de çalışanların işe bağlılık ve motivasyonlarının yükseltilmesi hedeflenmektedir.

Personel Sayısı	Personelin		
	Kadın	Erkek	Ortalama Yaşı
2009	1.014	1.640	32
2008	983	1.527	32
2007	837	1.185	32

Banvit'te beş yıllık çalışma süresini doldurmuş tüm çalışanlara, özel sağlık sigortası yaptırılmaktadır.



### İş Sağlığı ve Güvenliği

İş sağlığı ve güvenliği konularında sürekli olarak yasalar ve yenilikler takip edilmekte, çalışanlara bu konularda çeşitli eğitimler verilmektedir.

Çalışma alanlarına göre özel tehlike sınıflarından kaynaklanabilecek fiziksel, kimyasal, biyolojik ve radyoaktif tehlikeler düşünülerek çalışanlara kişisel koruyucu ve donanımlar verilmekte ve bunları kullanmaları sağlanmaktadır. Gerekli yerlere ikaz tabelaları konulmaktadır.

Hazırlanan acil durum planlarına göre tatbikatlar yapılarak, bu durumlara karşı çalışanların hazırlıklı olması sağlanmakta ve nasıl hareket etmeleri gerektiğine dair eğitimler verilmektedir.

Banvit'teki İş Sağlığı ve Güvenliği ile ilgili kurulda, iş güvenliği uzmanları (T.C. Çalışma ve Sosyal Güvenlik Bakanlığı tarafından sertifika verilmiş), işyeri hekimi, yöneticiler ve işçi temsilcileri bulunmaktadır. Böylelikle her kademedeki temsilci ile oluşabilecek her türlü tehlike tespit edilip müdahale yolları oluşturulmaktadır.

Çalışan Dağılımı	2009	2008	2007
Yönetim	18	20	20
Denetim	21	18	18
Mali İşler	22	24	31
Yem	64	62	25
Kurumsal İletişim	52	52	60
Lojistik	155	146	122
Canlı Üretim	151	148	150
Pazarlama	193	198	184
İşletme	1.978	1.842	1.412

## Kalite Güvence ve Çevre Yatırımları

### Kalite Belgeleri

Kalite güvence ve çevre yatırımlarını her geçen yıl artıran Banvit, Gıda Güvenliği Sistemi (ISO 22000) ve Kalite Yönetim Sistemi'ne (ISO 9001) ek olarak, piliç ve hindi üretiminde Çevre Yönetim Sistemi'ni de (ISO 14001: 2004) uygulamaktadır.

Banvit, kalite güvence ve gıda güvenliği uygulamalarında "çiftlikten markete" prensibiyle hareket etmektedir. Şirket'in amacı, gıda ürünlerini güvenli, sağlıklı ve hijyenik koşullarda üretmek ve tüketicilere ulaştırabilmektir. Bu doğrultuda, tüm süreçlerdeki kritik noktalar belirlenerek kontrol altına alınmakta ve sürekli izlenmektedir.

Dünya çapında güvenli gıda tedarik edilmesini sağlamak amacıyla düzenlenen yeni standartları içeren ve HACCP sistemini de kapsayan ISO 22000:2005 Gıda Güvenliği Yönetim Sistemi ise 2007 yılından beri Banvit tesislerinde uygulanmaktadır. 2009 yılında Banvit, kırmızı et kesimhanesini de ISO 22000 Gıda Güvenliği Yönetim Sistemi kapsamına ilave etmiştir. Gıda ve gıdaya değen ambalaj üreten tedarikçilerimizin ISO 22000 gıda güvenliği uygulamaları denetimleri de 2009 yılında kalite güvence uygulamaları sistemine dahil edilmiştir.

Tarladaki çiftçiden, taşıma ve depolama operatörlerine, perakendeciler ve restoranlarla onların tedarikçilerine kadar, ortak gıda güvenliği gerekliliklerini sağlamayı hedefleyen ISO 22000:2005 Gıda Güvenliği Yönetim Sistemi Sertifikası, güvenli gıda üretimiyle ilgili HACCP tabanlı bir gıda güvenliği yönetim sistemidir.

### "KKG" Onaylı Laboratuvar

Banvit Canlı Üretim Teşhis ve Analiz Laboratuvarı, Tarım ve Köyişleri Bakanlığı Koruma Kontrol Genel Müdürlüğü'nün (KKG) denetimi ve onayıyla "Veteriner Teşhis ve Analiz Laboratuvarları" çalışma belgesine sahiptir.



Banvit, kanatlı et üretiminde risk oluşturabilecek mikrobiyolojik etkenlerin kontrol altında tutulması için, gerekli tüm hassasiyeti göstermektedir. Bu doğrultuda Canlı Üretim Teşhis ve Analiz Laboratuvarı bünyesinde, damızlık, kuluçka, broiler, yem ve rendering birimlerinin rutin kontrolleri yapılmaktadır. Ayrıca broiler sürülerinin kesiminden önce numuneler alınarak salmonella testleri de gerçekleştirilmektedir.

### Kuş Gribi Önlemleri

Banvit'e bağlı damızlık, piliç ve hindi yetiştirme çiftlikleri ile kuluçka tesislerinde biyogüvenlik tedbirleri 2009 yılında da en üst düzeyde uygulanmaya devam edilmiştir. Yetkili kişiler dışında ziyaretçi kabul edilmeyen tesis ve çiftliklerde, araç ve insan dezenfeksiyon uygulamaları etkin bir biçimde sürdürülmüştür. Ayrıca veteriner hekimler tarafından piliçlerin

Banvit, AB'ye ihracat iznine sahip bir kuruluş olarak, ürettiği ürünleri, ister taze ister dondurulmuş olsun, geriye dönük olarak izleyebilmektedir.



kesimhaneye sevkinden önce uygulanan hızlı test prosedürü de bu kapsamda ek bir güvenlik halkası olarak uygulanmaya devam edilmiştir.

#### İzlenebilirlik Sistemi

Banvit'te 2000 yılından beri var olan "izlenebilirlik" uygulaması, Türkiye'de 2004 yılında "Gıdaların Üretimi, Tüketimi ve Denetlenmesine Dair Kanun"un yürürlüğe girmesiyle birlikte yasal bir sorumluluk haline gelmiştir.

Banvit A.Ş., AB'ye ihracat iznine sahip bir kuruluş olarak, ürettiği ürünleri, ister taze ister dondurulmuş olsun, geriye dönük olarak izleyebilmektedir. Söz konusu geriye dönük izleme, üretimin tüm aşamalarında bilgisayar sistemleriyle tutulan detaylı kayıtlar sayesinde gerçekleştirilmektedir.

Bu kayıtlara tüm Banvit tüketicileri [www.banvit.com](http://www.banvit.com) adresinden ulaşabilmekte, ilgili bölümden aldıkları Banvit piliç, hindi, dana eti veya hazır et ürünlerine ait üretim bilgilerini inceleyebilmektedirler.

İzlenebilirlik sistemi sayesinde, sağlık ve kümes kontrol raporlarının yanı sıra piliç, hindi ve büyükbaş hayvanlar tarafından tüketilen yemlerin Banvit A.Ş. yem fabrikasında hangi tarihte üretildiğini ve bu yemlere ait laboratuvar kayıtlarını görmek de mümkündür.

#### Yük Sıcaklık Takip Sistemi

Banvit, 2006 yılından itibaren kademeli olarak, öncelikle frigorifik araçların sıcaklıkları ile şube depolarının sıcaklık takiplerini izlenebilirlik sistemine eklemiştir. Devreye daha sonra alınan Yük Sıcaklık Takip Sistemi ile bu sistem daha da geliştirilmiştir. Böylece Banvit, standart araç takibinin yanı sıra araç depolarının ve sabit depoların sıcaklık takibinin bir sistem altında entegre edilerek izlenebilmesi açısından Türkiye'de bir ilki hayata geçirmiştir.

Özellikle piliç, hindi ve kırmızı et gibi ısıya çok duyarlı gıda maddelerinin, soğuk zincir kırılmadan tüketicilere güvenli bir şekilde ulaştırılması büyük bir önem taşımaktadır. Banvit, Yük Sıcaklık Takip Sistemi ile nakledilen bu ürünlerin ısılarının %100 kontrol altına alınabilmesini sağlamıştır.

Banvit, devreye aldığı bu sistemle dağıtım araçlarında yaşanabilecek olası bir sıcaklık değişikliği riskine anında müdahale edebilmektedir. Böylece ürün teslimi, soğuk zincirde en ufak bir aksaklık olmadan gerçekleştirilerek, ürünlerin daha taze, sağlıklı ve güvenli bir şekilde tüketicilere ulaştırılabilmesi mümkün olmaktadır.

## Sosyal Sorumluluk



### Banvit'in Sosyal Sorumluluk Anlayışı

Banvit A.Ş., sadece tüketicileri için sağlıklı ve güvenli gıdalar üretmekle kalmamakta, içinde bulunduğu çevrenin sosyal alandaki gelişimi için de çaba göstermektedir. Şirket, bu doğrultuda eğitimden, spor ve sağlığa uzanan geniş bir yelpazede toplum yaşamını ilgilendiren konularda, çeşitli sosyal sorumluluk çalışmalarını projelendirip hayata geçirmektedir.

### Akıllı Çocuk Sofrası

Banvit tarafından Milli Eğitim Bakanlığı'nın işbirliği, Hacettepe Üniversitesi Beslenme ve Diyetetik Bölümü'nün danışmanlığında hayata geçirilen Akıllı Çocuk Sofrası eğitimleri ile altı büyük ilimizde 1.082 ilköğretim okulunda eğitim gören 861.300 öğrenciye yeterli ve dengeli beslenmenin yanı sıra fiziksel aktiviteyle temel hijyen eğitimleri verilmiş ve 2008 yılı Şubat ayında başlayan proje, yıl sonunda tamamlanmıştır. Gelen talepler üzerine eğitimlere 2009 yılında da devam edilmiş ve bu dönemde eğitilen öğrencilerle birlikte toplam rakam 862.080 kişiye yükseltilmiştir.



### Cem ile Cemile internette...

Akıllı Çocuk Sofrası Projesinin interaktif ve sürdürülebilir hale getirilmesini sağlayan [www.cemilecemile.com](http://www.cemilecemile.com) sitesi, 2009 yılında yenilenen yeni yüzü ve içeriğiyle, kullanıcılarının daha keyifli saatler geçirmesine olanak sunmuştur.

Çocukların üye olabileceği sitede; yeterli ve dengeli beslenmeye ilişkin mesajların yine çocukların diliyle aktarıldığı, Cem ile Cemile'nin maceralarını anlatan çizgi filmler, yapım aşaması, Akıllı Çocuk Sofrası eğitimi, proje bilgileri, eğitim kitapçığı ve Cem ile Cemile'nin oynadığı reklamlar yer almaktadır.

Ayrıca belirli aralıklarla güncellenen web sitesinin içeriği de her ay eklenen yeni oyun ve bilgilerle genişletilmektedir. Çocuklar, çocuk kulübüne üye olabilmekte ve üye olsun veya olmasın tüm ziyaretçiler resimler çizip arkadaşlarıyla paylaşabilmektedir.

Sadece tüketicileri için sağlıklı ve güvenli gıdalar üretmekle kalmayan Banvit, içinde bulunduğu çevrenin sosyal alandaki gelişimi için de çalışmaktadır.


#### Kızlar Banvit'le Okula

Çağdaş Yaşamı Destekleme Derneği (ÇYDD) Bandırma Şubesi ile birlikte başlatılan ve bir ilköğretim eğitime kazandıran programı olan “Kızlar Banvit’le Okula” projesi, 2009 yılında üçüncü yaşına basmıştır.

Banvit, Bandırma ve çevresinde, eğitim olanaklarına ulaşmakta güçlük çeken 100 kız öğrencinin kabul edildiği bu programla çocuklara maddi destekte bulunmaktadır. Kız öğrenciler, çağdaş Türkiye’nin çağdaş kızları olabilmeleri için pek çok sosyal aktiviteye dahil edilmektedir.

#### Kızlar Banvit’le Okula 2010 Takvimi

Banvit Basketbol Kulübü ve oyuncularının verdiği destekle 2009 yılında “2010 yılı proje takvimi” çalışması gerçekleştirilmiştir. Takvim çalışması, fotoğraf çekimi, konsept geliştirme, tasarım ve baskı dahil olmak üzere tamamen gönüllülerin katkılarıyla hazırlanmıştır.



## Sosyal Sorumluluk



Banvit Basketbol A Takımı

### Banvit Basketbol Kulübü

Banvit A.Ş. bünyesinde 16 yıldır faaliyet gösteren Banvit Basketbol Kulübü, ilk çalışmalarına kurum içinde ve bölgesel liglerde sürdürdüğü karşılaşmalarla başlamış, geçen yıllarla birlikte başarılarını Türkiye Erkekler Basketbol 1. Ligi ve Avrupa sahalarına taşıyarak ülkemizdeki örnek kurumsal kulüplerden biri haline gelmiştir.

Son altı yıldır Türkiye Erkekler Basketbol 1. Ligi'nde mücadele veren Banvit Basketbol Kulübü, ligde üst sıralarda yer bulmak için mücadele ederken, diğer taraftan yaptığı yatırımlarla da Türk basketboluna katkılar sağlamaya devam etmektedir.

Banvit Basketbol Kulübü, Türkiye Erkekler Basketbol 1. Ligi dışında, altyapısında bulunan Genç Banvitliler takımı ile Türkiye Erkekler Basketbol 2. Ligi'nde de dördüncü yılında mücadelesini sürdürmektedir.

### Olimpiyat Meşalesi Ödülü

Türkiye Milli Olimpiyat Komitesi (TMOK) tarafından her yıl geleneksel olarak verilen Olimpiyat Meşalesi ödülleri, "2007 Yılı'nın En Başarılı Yöneticisi Dalında Birincilik Büyük Ödülü", 2008 yılında düzenlenen törenle Banvit Basketbol Kulübü Başkanı'na verildi. TMOK Jürisi tarafından seçilen ve 1992 yılından beri verilen ödüllerde, ilk defa bir basketbol kulübü yöneticisi bu ödüle layık görüldü.

### Banvit-TÜBAD Turnuvası

Türk Basketbol Antrenörleri Derneği (TÜBAD) ve Banvit Basketbol Kulübü işbirliğinde düzenlenen Banvit-TÜBAD Turnuvası, 2009'da beşinci kez gerçekleştirildi. Avrupa ve Türkiye'nin önde gelen kulüplerinin katıldığı turnuvada, bu yıl Banvit Basketbol Kulübü'nün yanı sıra Beşiktaş Cola Turka, Galatasaray Cafe Crown, Efes Pilsen, Union Olimpija (Slovenya), Panellinos (Yunanistan) ve Kızılyıldız (Sırbistan) takımları yer almıştır. Efes Pilsen takımının şampiyon olduğu turnuvayı, Banvit Basketbol Kulübü final oynayarak ikinci sırada tamamlamıştır.



Son altı yıldır Türkiye Erkekler Basketbol 1. Ligi'nde mücadele veren Banvit Basketbol Kulübü, ligde üst sıralarda yer bulmak için mücadele etmektedir.



#### Açık Basketbol Sahaları

Türk basketboluna yapılan yatırımlar, 2009 yılında da devam ettirildi. Bandırma'ya üç yeni ve modern açık basketbol tesisi kazandırıldı. Basketbol ailesinin duayenlerinden olan İsmet Badem, Önder Seden ve Özcan Mutlugil'in isimlerinin verildiği açık sahalar sırasıyla Bahçeşehir Koleji, 600 Evler mahallesi ve Kredi ve Yurtlar Kurumu'nun içine inşa edildi. Yapımı 2008'de biten ve "Aydın Örs" ismi verilen Erdek açık basketbol sahasının açılışı da 2009'da gerçekleştirildi.

#### Spor ve Kent Yaşamı

Banvit Basketbol Kulübü, basketbol sporuna verdiği destekle, gençlerin bedensel ve ruhsal gelişimlerine olduğu kadar sosyal gelişimlerine de olumlu katkılar sağlamayı sürdürmektedir. Ayrıca, Bandırma'daki sosyal ve ekonomik yaşamın canlanmasında ve ilçenin, yurtiçi ve Avrupa kupası

maçları ile yurtdışında da tanınmasında önemli katkılar sağlamaktadır. Bandırma ve çevresinde yaşayan gençleri spora teşvik etmek amacıyla bölgede bulunan ilçelere, açık ve modern basketbol sahaları kazandıran Banvit Basketbol Kulübü, yaz aylarında düzenlemekte olduğu sokak basketbolu turnuvalarıyla yüzlerce amatöre spor yapma olanağı sunmaktadır.

Ayrıca bölgeye tüm Türkiye'de örnek gösterilen çok modern bir kapalı spor salonu kazandıran Banvit Basketbol Kulübü, yılın 12 ayı boyunca düzenlediği basketbol okulu uygulamalarıyla bölgede basketbol ile ilgilenen amatörler için olanaklar sağlayarak bu spora olan ilgi ve sevginin artmasında büyük rol oynamaktadır.

## Sosyal Sorumluluk

### Yayınlar



#### Çocuğum ve Ben

2009 yılında altıncı yaşını dolduran Çocuğum ve Ben dergisi, çocuk sağlığı ve gelişimiyle ilgili eğitici bir yayın olma özelliği taşımaktadır. Dergi, Türkiye'nin tanınmış ve uzman doktorlarından Prof. Dr. Hilal Mocan'ın editörlüğünde, alanlarında uzman birçok profesör ve doçentten oluşan bir yaygın kurulu gözetiminde hazırlanmakta ve abonelik sistemi üzerinden her ay okuyucularıyla buluşmaktadır.



#### Lezzet Güneşi

2009 yılında yedinci yaşını dolduran ve "yemek kültürü dergisi" olarak yayımlanan Lezzet Güneşi'nde, dergi ekibinin yoğun çalışmaları sonucunda özenle seçilen yüzlerce yemek tarifi, yıl boyunca en doğru sonuca ulaşılan kadar defalarca ve titizlikle denenerek yayıma hazır hale getirilmektedir. Okuyucularıyla abonelik sistemi üzerinden buluşan dergi, üç ayda bir yayımlanmaktadır.

1990 yılının Mayıs ayından bu yana, müşteri ve tüketicilerle kurulan ilişkileri pekiştirebilmek amacıyla yayımlanan Birlikte Elele bülteni, 2009 yılında 19. yaşını kutlamıştır.



## Birlikte Elele

1990 yılının Mayıs ayından bu yana, müşteri ve tüketicilerle kurulan ilişkileri pekiştirebilmek amacıyla yayımlanan Birlikte Elele bülteni, 2009 yılında 19. yaşını kutlamıştır. Her ay düzenli olarak 11.000 adet basılan Birlikte Elele bülteni, Banvit'in sektörel ve kurumsal çalışmalarını, yatırımlarını, şirket içinde yaşanan en son gelişmeleri ve Şirket'in sosyal alanda gerçekleştirdiği faaliyetleri "Banvitçilerle" paylaşmaktadır. Bülten, Banvit çalışanlarına, müşteri ve tüketicilerine ücretsiz olarak ulaştırılmaktadır.



## 2D

Organizasyon yapısından verimliliğe, bilgisayardan çalışanların performansına ve kişisel gelişimlerine kadar değişik konuları içeren yazılarla 14 yıldır her ay Banvit çalışanlarıyla buluşan 2D bülteni, çalışanların kişisel gelişim süreçlerine katkıda bulunmayı hedeflemekle birlikte, şirket içi haberlerin kurum çalışanlarına iletilmesini sağlamaktadır.

# Kurumsal Yönetim İlkeleri Uyum Raporu

## BÖLÜM I PAY SAHİPLERİ

### 1. Pay Sahipleri ile İlişkiler Birimi

Pay sahipleri ile ilişkiler için ayrı bir birim oluşturulmuştur. Oluşturulan birimde Ömer Görener ve Şerefnur Baykal yetkili kılınmıştır.

### 2. Pay Sahiplerinin Bilgi Edinme Haklarının Kullanımı

2009 yılında yapılan Olağan Genel Kurul Toplantısı için gerek İMKB'ye ve Kamuyu Aydınlatma Platformu'na özel haller gereği bildirim yapılarak, gerekse görsel basın ile pay sahipleri bilgilendirilmiştir.

Ayrıca tüm bu işlemler Şirketimizin internet sitesinde kamuoyuna sunulmuştur.

2009 yılında özel denetçi tayini talebi olmamıştır. Yeni dönemde, bireysel bir hak olarak özel denetçi atanması konusu Ana Sözleşmemizde yer almamaktadır.

### 3. Genel Kurul Bilgileri

2009 yılında üç Genel Kurul yapılmıştır. 24 Haziran 2009 tarihli Olağan Genel Kurul Toplantısı'nda toplantı nisabı %82 olarak gerçekleşmiştir. Toplantı tarihi İMKB'de, Türkiye Ticaret Sicili Gazetesi'nde ve bir yerel ile bir yüksek tirajlı gazetede pay sahiplerine bildirilmiştir. Kurulda pay sahipleri soru sorma haklarını kullanmış ve bu sorular cevaplandırılmıştır.

Pay sahipleri tarafından herhangi bir öneri verilmemiştir.

20 Kasım 2009 tarihli Olağanüstü Genel Kurul Toplantısı'nda; Ana Sözleşme'nin amaç ve faaliyet konularına biyokütle üretimi ve pazarlaması ile sermaye ve paylara ait 6. maddede hisseler nama dönüştürülmüştür.

27 Aralık 2009 tarihli Olağanüstü Genel Kurul Toplantısı'nda ise; dağıtımda kullanılan şirket ve kiralık araçları için L1 yetki belgesi alımı konusunda, Ana Sözleşme'nin 20. maddesi olarak "Karayolu taşıma yönetmeliği kapsamındaki faaliyetlerde bulunmak ibaresi" eklenmiştir.

### 4. Oy Hakları ve Azınlık Hakları

Oy hakları üzerinde imtiyaz bulunmamaktadır. Azınlık payları yönetimde temsil edilmemektedir. Ayrıca Ana Sözleşmemizde birikimli oy kullanma yöntemine yer verilmemiştir.

### 5. Kâr Dağıtım Politikası ve Kâr Dağıtım Zamanı

Şirket kârına katılımda bir imtiyaz bulunmamaktadır. Ana Sözleşmemizde yer alan kârın tespiti ve dağıtımı ile ilgili 23. madde dışında, ayrıca kamuya açıklanan bir kâr dağıtım politikamız yoktur. Ancak Sermaye Piyasası Kurulu'nun öngördüğü oranlara bağlı kalınarak, yasal süreler içinde kâr payı dağıtımı yapılmaktadır.

Seri: IV, No: 27 Sermaye Piyasası Kanunu'na Tabi Olan Halka Açık Anonim Ortaklıklar'ın Temettü ve Temettü Avansı dağıtımında uyacakları esaslar tebliğinin "Hisse senetleri borsada işlem gören ortaklıklarda birinci temettü oranı ve temettü dağıtımı" başlıklı 5. maddesinin 1. fıkrası ile dağıtılabılır kârın en az %20 oranında kâr dağıtımı zorunluluğu getirilmiştir.

Şirketimiz Yönetim Kurulu, ilgili faaliyet döneminde dağıtılabılır kâr oluşmuş ise temettü miktarını SPK'nın ilgili tebliğinde belirlediği oranların üzerinde teklif edip etmeyeceğine karar verebilir; pay sahipleri Genel Kurul onayıyla bu öneriyi kabul veya reddedebilir.

### 6. Payların Devri

Hisse senetlerimizin devri herhangi bir kısıtlamaya tabi değildir. Hisse senetlerimizin tümü hamiline olduğu için Şirket Ana Sözleşmesi'nde pay devrini kısıtlayan herhangi bir hüküm bulunmamaktadır.

## BÖLÜM II KAMUYU AYDINLATMA VE ŞEFFAFLIK

### 7. Şirket Bilgilendirme Politikası

Sermaye Piyasası Kurulu'nun Seri: VIII, No: 39 Özel Durumların Kamuya Bildirilmesine ilişkin tebliğine uygun olarak, İMKB aracılığı ile aşağıdaki konularda bilgilendirme yapılmaktadır:

- ▲ Genel Kurul tarafından karara bağlanması gereken kâr dağıtımı, Ana Sözleşme değişiklikleri ve sermaye artırımını gibi konular,
- ▲ Sermaye yapısına ve yönetimin kontrolüne ilişkin değişiklikler,
- ▲ Bağımsız Denetleme Kurulu'nun değişmesi,
- ▲ Girilen piliç ve hindi eti ihalelerinin sonuçları,
- ▲ Yatırımlara ilişkin bilgiler,
- ▲ Diğer önemli değişiklikler.

### 8. Özel Durum Açıklamaları

2009 yılı içinde, SPK'nın Seri: VIII, No: 39 Tebliği uyarınca 32 özel durum açıklaması yapılmıştır. Bu açıklamalar [www.kap.gov.tr](http://www.kap.gov.tr) adresinde bulunmaktadır.

Ayrıca Şirketimiz yurtdışı borsalara kote olmamıştır.

2009 yılı içinde, özel durum bildirimlerinin zamanında yapılmaması nedeniyle, SPK tarafından uygulanan herhangi bir yaptırım söz konusu olmamıştır.

### 9. Şirket İnternet Sitesi ve İçeriği

Şirketimizin kurumsal internet adresi

[www.banvitas.com](http://www.banvitas.com)'dur. İnternet sitemizdeki bilgiler sağ sayfada yer almaktadır:

#### 1. Hakkımızda

- ▲ Düünden Bugüne
- ▲ Banvit Kültürü
- ▲ Vizyon-Misyon-Değerler

#### 2. Üretim

- ▲ Et Üretimi
- ▲ Hazır Ürün Üretimi
- ▲ Canlı Üretimi
- ▲ Yem Üretimi
- ▲ Ürünler
- ▲ Kalite Kontrol

#### 3. Satış ve Dağıtım

- ▲ İhracat
- ▲ Et Satış ve Dağıtım
- ▲ Yem Satış ve Dağıtım
- ▲ Şube ve Bayilerimiz

#### 4. Yatırımcıya Özel

- ▲ Dönemsel Raporlar
- ▲ Faaliyet Raporları
- ▲ Anlık Borsa Verileri

#### 5. Sektörel Kanunlar

- ▲ Sanayi ve Ticaret Bakanlığı
- ▲ Çevre ve Orman Bakanlığı
- ▲ Sağlık Bakanlığı
- ▲ Bayındırlık ve İskan Bakanlığı
- ▲ Tarım ve Köyişleri Bakanlığı

#### 6. Sosyal Projeler

- ▲ Düşler Akademisi
- ▲ Kızlar Banvit'le Okula
- ▲ Akıllı Çocuk Sofrası
- ▲ İyiliğiniz İçin, Sağlığınız İçin
- ▲ TEGV

## Kurumsal Yönetim İlkeleri Uyum Raporu

### 7. İnsan Kaynakları

- ▲ İş Olanakları
- ▲ İK Anlayışımız
- ▲ Banvit’li Olmak
- ▲ Banvit’te Staj
- ▲ Eğitim ve Gelişim
- ▲ Sosyal İmkânlar
- ▲ Çocukeyi

### 8. Basın Odası

- ▲ Basın Bültenleri
- ▲ Basın Açıklaması
- ▲ Logo ve Görseller

### 9. İletişim

Sitemizde ana menü elemanlarına ek olarak, Basında Banvit ve şirket haberlerine yer verdiğimiz “Bizden Haberler” adlı köşemiz, kurumsal bültenimizin yer aldığı “Birlikte Elele”, Şirketimiz kurucularından Vural Görener’in “Hâlâ Patron Değilim” isimli kitabının yer aldığı bölümlerimiz de mevcuttur.

Sitemizde Kurumsal Yönetim İlkeleri’nin II. Bölüm madde 1.11.5’te sayılan bilgilerin bir kısmına yer verilmiştir.

### 10. Gerçek Kişi Nihai Hâkim Pay Sahibi/Sahiplerinin Açıklanması

Hisse senetlerimiz hamiline olduğu için, Şirket’in gerçek kişi nihai hâkim pay sahipleri olarak sadece Yönetim Kurulu’nun sahip olduğu paylar, dolaylı ve karşılıklı iştirak ilişkilerinden arındırılmak suretiyle bağımsız denetçi raporumuzda kamuya açıklanmaktadır.

### 11. İçeriden Öğrenebilecek Durumda Olan Kişilerin Kamuya Duyurulması

İçeriden öğrenebilecek durumda olan kişiler Yönetim Kurulu ve Yürütme Kurulu’dur. Bu kurulların listesi kamuya duyurulmamıştır.

## BÖLÜM III MENFAAT SAHİPLERİ

### 12. Menfaat Sahiplerinin Bilgilendirilmesi

Şirketimiz menfaat sahipleri, Genel Kurul Toplantıları’ndan gazetelere yapılan davet ve İMKB’ye yapılan bildirimler ile bilgilendirilmektedirler. Genel Kurul tarihinden 15 gün önce de Şirket merkezinde mali tablolar ve bağımsız denetçi raporları menfaat sahiplerinin incelemesine sunulmaktadır. Ayrıca diğer bilgilere de internet sitemizden ulaşılmaktadır.

### 13. Menfaat Sahiplerinin Yönetime Katılımı

Menfaat sahiplerinin yönetime katılmaları konusunda herhangi bir çalışma yapılmamıştır.

### 14. İnsan Kaynakları Politikası

Temel amacımız, doğru insanı doğru işe yerleştirerek hem işletmenin hem bireyin çıkarlarını gözetmek, böylelikle işletmenin ve çalışanların verimliliğini artırmaktır. Personel seçme ve yerleştirme sürecinde ana ilke, kişilere eşit fırsat vererek, gelişmeye açık, değişimden korkmayan, insani ilişkilerinde başarılı, eğitim düzeyi yüksek, takım çalışmasını seven, genç ve dinamik kişileri Şirketimize kazandırmaktır.

Banvit’te eğitimin amacı, çalışanların gelişmesine ve performanslarını artıracak değişikliklere uyum sağlamasına yardımcı olmaktır. Eğitim programlarının hazırlanmasında; personelin işini daha iyi yapabilmesi için gerekli yetkinliklerini geliştirecek, performans ve kariyer hedeflerine ulaşmalarını sağlayacak eğitimlerin programa alınmasına dikkat edilir.

Oluşturulan ücret politikası ile tüm çalışanların buldukları pozisyona ve hayat standardına göre ücret alması sağlanmıştır. İdari kadroda ve üretim kadrosunda çalışanlar için ayrı olarak geliştirilen performans yönetim sistemleri ile de bu politika desteklenmiştir.

Hedefimiz, çalışanlarımızın yalnızca iş yaşamındaki beklentilerini karşılamak değil, bu aileye katılmakla çalışanların gerçek yaşamlarında da fark yaratabilmektir.

#### 15. Müşteri ve Tedarikçilerle İlişkiler Hakkında Bilgiler

Müşteri memnuniyetini sağlamayı prensip edinerek, değişen müşteri istek ve ihtiyaçlarına göre yasalara uygun olarak ürün ve hizmetlerin iyileştirilmesine dayalı ISO 9001 Kalite Yönetim Sistemi Belgesi alınmıştır.

Ürünlerimizin güvenilirliğinin göstergesi olan, üretim esnasında kritik noktalarda önlem alınarak sağlıklı ve güvenli gıda ürünleri üretmeyi gerekli kılan HACCP sistemini de içinde barındıran “ISO 22000 Gıda Güvenliği Yönetim Sistemi” belgemiz mevcuttur.

Ürün yönetimi tarafından yılda bir kez müşterilere anket uygulaması yapılmaktadır. Anket sonuçlarına göre eksik olan noktalar tespit edilerek bu noktaların iyileştirilmesine çalışılmaktadır.

800'lü ücretsiz tüketici danışma hattı 24 saat açık bulunmakta ve buraya ulaşan şikâyet, problem ve önerilere hızlı bir şekilde cevap verilmektedir.

Büyük müşterilerden şubeler-bayiler aracılığıyla Kalite Güvence Bölümü'ne ulaşan şikâyetlerin sebepleri araştırılarak sistemde gerekli iyileştirmeler yapılmakta ve ilgili firma ve kişilere hızlı bir şekilde cevap verilmektedir.

Pazarlama Bölümü'nde görev alan müşteri ilişkilerinden sorumlu arkadaşlarımız müşterilerimizi sık sık ziyaret ederek karşılaşılan problemlere çözüm getirmekte, müşterilerin uyarılarını dikkate alarak gerekli önlemlerin alınmasını sağlamakta, kısacası, müşteri bağlılığının artırılması çalışmalarını sürdürmektedir.

Mal tedarik edilen firmaların üretim koşulları denetlenmekte, var olan sorunlar görüşülmektedir.

Denetleme sonucu tedarikçi firmalara denetleme formu gönderilmekte, gerekli düzeltmelerin ve iyileştirilmelerin yapılması sağlanmaktadır. Gıda ve gıdaya değen ambalaj maddeleri üreten tedarikçilerimizin denetimlerinde gıda güvenliği gereksinimleri dikkate alınmakta, HACCP gıda güvenliği gereklilikleri sorgulanmaktadır.

#### 16. Sosyal Sorumluluk

Faaliyet Raporu'nun Sosyal Sorumluluk bölümünde anlatılmıştır.

#### 17. Çevresel Faaliyetler

##### Sıvı Atıklar

Evsel ve endüstriyel atık sular, ayrı olan biyolojik atık su arıtma tesislerinde arıtılmaktadır.

Endüstriyel arıtmada 3.500 m<sup>3</sup> ton/gün su arıtılmaktadır. 16.05.2005/3000-2838 müracaat tarihi ve sayısı ile endüstriyel arıtma deşarj izin belgesi alınmıştır.

Evsel arıtmada 125 ton/gün su arıtılmaktadır.

21.04.2005/3000-2293 müracaat tarihi ve sayısı ile evsel arıtma deşarj izin belgesi alınmıştır.

##### Katı Atıklar

Katı atık olarak Rendering'e giden organik atıklar (iç organ, tüy, kafa, kan, kuluçka yumurta kabukları, vs.) ve proseslerden çıkan atıklar (köpük tabak, naylon, kırık plastik, kasa, maske, bone, kâğıt, plastik bidon, çöp, vs.) bulunmaktadır.

Rendering'e giden organik atıklar işlenerek satılmakta ve yem katkı maddesi olarak kullanılmaktadır.

Ayrıca Rendering ünitesinde koku giderme ünitesi mevcuttur. Koku giderme ünitesi, gaz çıkışı esnasında koku yapan yabancı maddelerin, atmosfere yayılmadan önce iki kimyasal yıkama ile ortadan kaldırılmasını sağlamaktadır.

## Kurumsal Yönetim İlkeleri Uyum Raporu

Prosesten çıkan atıklar, geri dönüşüm amacı ile geri dönüşüm firmalarına verilmekte, çöpler belediye çöplüğüne atılmaktadır.

### Gaz Atıklar

Gaz yakıt olarak oldukça temiz bir yakıt olan doğal gaz kullanılmaktadır.

Sanayi Kaynaklı Hava Kirliliğinin Kontrolü Yönetmeliği'ne bağlı olarak, yakma sisteminde, Ek-8 Liste B 1.2.b; proseste, Ek-8 Liste B 7.2.a'ya göre; kükürtdioksit (SO<sub>2</sub>), karbonmonoksit (CO<sub>2</sub>), azotdioksit (NO<sub>2</sub>) ve toz parametrelerinin ölçümleri yaptırılmıştır.

İl Çevre ve Orman Müdürlüğü tarafından B-10-203 belge nolu ve 04.07.2006 tarihli "B Grubu Emisyon İzin Belgesi" alınmıştır.

### Tehlikeli Atıklar

Tehlikeli atık olarak piller, floresanlar, kartuşlar, atık yağlar, tonerler, aküler, üstüpler, atık yağ filtreleri, vs. bulunmaktadır.

Tehlikeli atıklar, tehlikeli atık sahasında yönetmeliğe uygun olarak depolanmaktadır. Yönetmelikteki depolanma süreleri ve miktarları dikkate alınarak lisanslı araçlarla lisanslı firmalara gönderilmektedir.

### Gürültü Kirliliği

Her yıl Şirketimizde iç ve dış ortamlarda gürültü ölçümleri ve buna bağlı olarak işitme kaybı ölçümleri yapılmaktadır.

### ISO 14001 ÇYS (Çevre Yönetim Sistemi) Çalışmaları

Çevre Yönetim Sistemi, Şirket'in faaliyetlerini, bugün, yarın ve sürekli bir şekilde çevreyi düşünerek, zarar vermeden planladığını ve uyguladığını gösteren; yönetime, müşteriye, çalışanlara ve çevreye verilen güveni simgeleyen sistemdir.

ISO 14001 ise bu faaliyetlerin kontrol altına alınabilmeleri için gerekli yapıyı sağlayan uluslararası bir standarttır.

ISO 14001:2004 Çevre Sistem Belgesi, firmamız tarafından 15.09.2003 tarihinde alınmış, 05.05.2009 tarihinde kapsam genişletilerek belge yenilenmiştir.

### ÇED (Çevresel Etki Değerlendirme) Belgesi

Çevresel Etki Değerlendirmesi, gerçekleştirilmesi planlanan projelerin çevreye olabilecek olumlu/olumsuz etkilerinin belirlenmesinde, olumsuz yönlerdeki etkilerin önlenmesi ya da çevreye zarar vermeyecek ölçüde en aza indirilmesi için alınacak önlemlerin ve seçilen yer ile teknoloji alternatiflerinin belirlenerek değerlendirilmesinde ve projelerin uygulanmasının izlenmesi ve kontrolünde sürdürülecek çalışmaları ifade eder.

Bu kapsamda Şirketimize 835 karar no, 05.06.2003 karar tarihi, 1585 karar no, 07.10.2008 karar tarihi ile Çevre ve Orman Bakanlığı tarafından "ÇED Olumlu Belgeleri", 202 karar no, 09.09.2008 karar tarihi, 200 karar no, 09.09.2008 karar tarihi ile İl Çevre ve Orman Müdürlüğü tarafından "ÇED Gerekli Değildir Belgeleri" verilmiştir.

## BÖLÜM IV YÖNETİM KURULU

### 18. Yönetim Kurulu'nun Yapısı, Oluşumu ve Bağımsız Üyeler

Yönetim Kurulumuz Ana Sözleşmemizde belirtildiği üzere, en az beş, en çok dokuz üyeden oluşmaktadır. Şu anda Yönetim Kurulu, Genel Kurul tarafından seçilen beş üyeden ibarettir.

Yönetim Kurulu'nun bir üyeliğinin ölüm, istifa gibi nedenlerle boşalması halinde, boşalan Yönetim Kurulu Üyeliği, Türk Ticaret Kanunu'nun 315. maddesi gereğince yapacağı seçimle doldurulur.



**Yönetim Kurulu Üyeleri****Ömer Görener**

Yönetim Kurulu Başkanı

**Valid Faruk Ebubekir**

Yönetim Kurulu Bşk. Yrd.

**Esra Görener Christoffel**

Yönetim Kurulu Üyesi

**Alan Perese**

Yönetim Kurulu Üyesi

**E. Turgut Görener**

Yönetim Kurulu Üyesi

Yönetim Kurulu Üyelerinin Şirketimiz dışında başka görevler alması konusunda herhangi bir sınırlama yoktur ve belirli kurallara bağlanmamıştır. Ana Sözleşmemizde de bu konuya yer verilmemiştir. Ayrıca Şirketimizde bağımsız üye bulunmamaktadır.

**19. Yönetim Kurulu Üyelerinin Nitelikleri**

Şirketimiz Yönetim Kurulu Üyelerinin nitelikleri SPK Kurumsal Yönetim İlkeleri IV. Bölümün 3.1.1, 3.1.2 ve 3.1.5 maddelerinde yer alan niteliklerle örtüşmektedir. Ana Sözleşmemizde bu niteliklere ayrıca yer verilmemiştir.

**20. Şirket'in Misyon ve Vizyonu ile Stratejik Hedefleri****Vizyon**

Avrupa'nın önde gelen gıda şirketlerinden biri olmak.

**Misyon**

Müşterilerinin beklentilerini kalitesi, hizmeti ve yaratıcılığı ile gerçeğe dönüştürmek.

Müşterilerine "en uygun" değeri sunarken, sektöründeki en iyi çalışma ortamını geliştirmek ve çevreye karşı her zaman duyarlı olmak.

**Stratejik Hedefler**

Şirketimizin stratejik hedeflerinin kamuoyuna açık olması, rakiplerin eline bilgi geçecek olmasından ve Şirketimizin aleyhine sonuçlar doğurabileceğinden, açıklanması doğru bulunmamaktadır.

**21. Risk Yönetim ve İç Kontrol Mekanizması**

Yönetim Kurulu tarafından bir risk yönetim ve iç kontrol mekanizması oluşturulmuştur.

**Risk Yöntemi Sistemi'nin İşleyişi**

Her yıl sonu itibarıyla bağımsız denetçi firması tarafından yönetime sunulmak üzere, Şirket'in karşılaşılabileceği riskler ve düzeltilmesi gereken konularla ilgili bir "management letter" hazırlanmaktadır. Bir sonraki yılda "management letter" tekrar hazırlanırken, bir önceki yılla ilgili risklerden yola çıkılarak alınan önlemler ve düzeltilen konular çıkarılır ve son haliyle Şirket'in hangi durumda olduğu açıklanır.

**İç Kontrol Sistemi'nin İşleyişi**

Şirketimizde iç kontrol sistemi 21 kişiden oluşan Denetim Departmanı tarafından sağlanmaktadır. Genellikle şubeler, yem fabrikaları ve Şirket iştirakleri denetim konusunu oluşturmakta, olağandışı durumlarda da operasyonel denetimler yapılmaktadır. Yapılan faaliyet ve işlemlerin, belirlenmiş şirket politikalarına, planlara ve prosedürlere uygunluğu kontrol edilir. Her türlü suistimale karşı gerekli önlemler alınmaya çalışılır. İç kontrolün daha etkin olarak işleyebilmesi için yasal ve teknolojik gelişmeler takip edilerek, kontrol mekanizmasında gerekli düzenleme ve geliştirme çalışmaları yapılır. Denetim çalışmaları sonucunda hazırlanan raporlar Genel Müdür ve Yönetim Kurulu'na sunulur.

## Kurumsal Yönetim İlkeleri Uyum Raporu

### 22. Yönetim Kurulu Üyeleri ile Yöneticilerin Yetki ve Sorumlulukları

Yönetim Kurulu ve Yöneticiler, Şirket'in misyonu ve vizyonu çerçevesinde belirlenmiş hedeflere ulaşılmasından sorumludur. Şirket, Yönetim Kurulu tarafından idare ve temsil olunur. Yönetim Kurulu, Şirket'in maksat ve konusuna uygun bütün işleri Şirket adına yapma yetkisine sahiptir.

Şirket adına düzenlenen her türlü belgenin geçerli olabilmesi için, Yönetim Kurulu üyelerinden bir kişi ile imza yetkisi verilen yöneticilerden bir kişinin müşterek imzalaması gerekmektedir.

Yönetim Kurulu, Türk Ticaret Kanunu'nun 319. maddesi gereğince, idare ve temsil yetkilerinin tamamını veya bir bölümünü pay sahibi olmayan müdürlere bırakabilir.

2004 yılında Denetimden Sorumlu Komite oluşturulmuştur. Denetim Komitemiz Yönetim Kurulu Başkan Yardımcısı Valid Faruk Ebubekir ve Yönetim Kurulu Üyesi Alan Perese'den oluşmaktadır.

### 23. Yönetim Kurulu'nun Faaliyet Esasları

Yönetim Kurulu'nun yetki ve sorumlulukları Ana Sözleşme'de yer almaktadır. Yönetim Kurulu en az dört üyenin katılımı ile toplanır ve kararlar bu üyelerin olumlu oyu ile alınır. Toplantılarda görüşülecek konular gündem ile tespit olunur ve toplantı gününden önce üyelere tebliğ olunur. Toplantı kararları, karar zaptına geçmektedir.

Yukarıdaki işlemlerin yapılması ve iletişimin sağlanması Genel Müdür'e bağlı sekreteryaya tarafından sağlanmaktadır.

### 24. Şirket'le Muamele Yapma ve Rekabet Yasağı

Yönetim Kurulu Üyeleri için dönem içinde Şirket'le işlem yapma ve rekabet yasağı uygulanmamıştır.

### 25. Etik Kurallar

Yönetim Kurulu tarafından Şirket çalışanları için aşağıdaki iş ahlakı ile ilgili kurallar oluşturulmuş ve Şirket çalışanlarına açıklanmıştır:

- ▲ Dürüstlük,
- ▲ Alçak gönüllülük ve sevgi,
- ▲ Kendi ayakları üzerinde durabilmek,
- ▲ Mükemmeli aramak,
- ▲ Çalışanlarına ve çevreye karşı duyarlı olmak,
- ▲ Şirket ile ilgili özel ve gizlilik içeren bilgilerin korunmasını sağlamak,
- ▲ Şirket prosedürlerine uygun hareket etmek,
- ▲ Şirket'in kârlılık hedeflerine ulaşmasını sağlamak,
- ▲ Çalışanların mesleki kariyerlerinde gelişim imkânı yaratmak.

Mevcut kurallar kamuya açıklanmamıştır.

### 26. Yönetim Kurulu'nda Oluşturulan Komitelerin Sayı, Yapı ve Bağımsızlığı

Şirket Denetim Komitemiz iki kişiden oluşmaktadır. Komite'de Yönetim Kurulu Başkan Yardımcısı Valid Faruk Ebubekir ve Yönetim Kurulu Üyesi Alan Perese görev yapmaktadır.

Ayrıca Şirketimizde Yürütme Kurulu oluşturulmuştur.  
Bu kurulda aşağıda isimleri açıklanan 11 direktör görev yapmaktadır.

**Ömer Görener**

Mali İşler Direktörü (Vekaleten)

**E. Turgut Görener**

İşletme Direktörü (Vekaleten)

**Zafer Bilgi**

Canlı Üretim Direktörü

**İlgi Görener**

Kurumsal Gelişim ve İletişim Direktörü

**Mevlüt Solmaz**

Lojistik Direktörü

**Melih Önal**

Yem Satış Direktörü

**Atila Çokkan**

Satış Direktörü

**Nerdin Alp**

Satış Direktörü

**Ahmet Bilir**

Satış Direktörü

**Zafer Tansever**

Pazarlama Direktörü

**Okan Savran**

İhracat Direktörü

Kurumsal Yönetim Komitesi oluşturulmamıştır.

**27. Yönetim Kurulu'na Sağlanan Mali Haklar**

Yönetim Kurulu'na sağlanan mali haklar Şirket Genel Kurulu'nda belirlenmektedir. Yönetim Kurulu, Kurul kararına istinaden, aylık Yönetim Kurulu ücreti ve dönem kârından yıllık kâr payı almaktadır.



# **Banvit Bandırma Vitaminli Yem Sanayii Anonim Őirketi ve Baęlı Ortaklıkları**

**31 Aralık 2009 Tarihinde Sona Eren  
Yıla Ait Konsolide Finansal Tablolar ve  
Baęımsız Denetim Raporu**





**Akis Bağımsız Denetim ve Serbest  
Muhasebeci Mali Müşavirlik A.Ş.**

Yapı Kredi Plaza C Blok Kat 17  
Büyükdere Caddesi  
Levent 34330 İstanbul

Telephone +90 (212) 317 74 00  
Fax +90 (212) 317 73 00  
Internet www.kpmg.com.tr

**BANVİT BANDIRMA VİTAMİNLİ YEM SANAYİİ ANONİM ŞİRKETİ  
ve BAĞLI ORTAKLIKLARI**

**31 Aralık 2009 Tarihinde Sona Eren Hesap Dönemine  
Ait Konsolide Finansal Tablolar Hakkında Bağımsız Denetim Raporu**

Banvit Bandırma Vitaminli Yem Sanayii Anonim Şirketi  
Yönetim Kurulu'na

**Giriş**

Banvit Bandırma Vitaminli Yem Sanayii Anonim Şirketi ("Şirket") ve Bağlı Ortaklıkları'nın (bundan sonra birlikte "Grup" olarak anılacaktır) 31 Aralık 2009 konsolide bilançosunu, aynı tarihte sona eren yıla ait konsolide kapsamlı gelir tablosunu, konsolide öz sermaye değişim tablosunu, konsolide nakit akım tablosunu ve önemli muhasebe politikalarının özetini ile dipnotları denetlemiş bulunuyoruz.

**Finansal Tablolara İlgili Olarak İşletme Yönetiminin Sorumluluğu**

İşletme yönetimi konsolide finansal tabloların Sermaye Piyasası Kurulunca yayımlanan finansal raporlama standartlarına göre hazırlanması ve dürüst bir şekilde sunumundan sorumludur. Bu sorumluluk, konsolide finansal tabloların hata ve/veya hile ve usulsüzlükten kaynaklanan önemli yanlışlıklar içermeyecek biçimde hazırlanarak, gerçeği dürüst bir şekilde yansıtmasını sağlamak amacıyla gerekli iç kontrol sisteminin tasarlanmasını, uygulanmasını ve devam ettirilmesini, koşulların gerektirdiği takdirde muhasebe tahminlerinin yapılmasını ve uygun muhasebe politikalarının seçilmesini içermektedir.

**Bağımsız Denetim Kuruluşunun Sorumluluğu**

Sorumluluğumuz, yaptığımız bağımsız denetime dayanarak bu konsolide finansal tablolar hakkında görüş bildirmektir. Bağımsız denetimimiz, Sermaye Piyasası Kurulunca yayımlanan bağımsız denetim standartlarına uygun olarak gerçekleştirilmiştir. Bu standartlar, etik ilkelere uyulmasını ve bağımsız denetimin, finansal tabloların gerçeği doğru ve dürüst bir biçimde yansıtıp yansıtmadığı konusunda makul bir güvenceyi sağlamak üzere planlanarak yürütülmesini gerektirmektedir. Bağımsız denetimimiz, konsolide finansal tablolardaki tutarlar ve dipnotlar ile ilgili bağımsız denetim kanıtı toplamak amacıyla, bağımsız denetim tekniklerinin kullanılmasını içermektedir. Bağımsız denetim tekniklerinin seçimi, konsolide finansal tabloların hata ve/veya hileden ve usulsüzlükten kaynaklanıp kaynaklanmadığı hususu da dahil olmak üzere önemli yanlışlık içerip içermediğine dair risklerin değerlendirilmesini de kapsayacak şekilde mesleki kanaatimize göre yapılmıştır. Bu risk değerlendirmesinde, işletmenin iç kontrol sistemi göz önünde bulundurulmuştur. Ancak, amacımız, iç kontrol sisteminin etkinliği hakkında görüş bildirmek değil, bağımsız denetim tekniklerini koşullara uygun olarak tasarlamak amacıyla, işletme yönetimi tarafından hazırlanan konsolide finansal tablolar ile iç kontrol sistemi arasındaki ilişkiyi ortaya koymaktır. Bağımsız denetimimiz, ayrıca işletme yönetimi tarafından benimsenen muhasebe politikaları ile yapılan önemli muhasebe tahminlerinin ve konsolide finansal tabloların bir bütün olarak sunumunun uygunluğunun değerlendirilmesini içermektedir.

Bağımsız denetim sırasında temin ettiğimiz bağımsız denetim kanıtlarının, görüşümüzün oluşturulmasına yeterli ve uygun bir dayanak oluşturduğuna inanıyoruz.

**Görüş**

Görüşümüze göre, ilişikteki konsolide finansal tablolar, Banvit Bandırma Vitaminli Yem Sanayii Anonim Şirketi ve Bağlı Ortaklıkları'nın 31 Aralık 2009 tarihi itibarıyla konsolide finansal durumunu, aynı tarihte sona eren yıla ait konsolide finansal performansını ve konsolide nakit akımlarını, Sermaye Piyasası Kurulunca yayımlanan finansal raporlama standartları (Not 2) çerçevesinde doğru ve dürüst bir biçimde yansıtmaktadır.

İstanbul,  
8 Nisan 2010

Akis Bağımsız Denetim ve Serbest  
Muhasebeci Mali Müşavirlik  
Anonim Şirketi

Hatice Nesrin Tuncer  
Sorumlu Ortak, Başdenetçi

## Banvit Bandırma Vitaminli Yem Sanayii A.Ş. ve Bağlı Ortaklıkları

31 Aralık 2009 Tarihi İtibarıyla

### Konsolide Bilanço

(Tüm tutarlar, TL olarak gösterilmiştir)

	Dipnot Referansları	Bağımsız Denetim'den Geçmiş	
		31 Aralık 2009	31 Aralık 2008
<b>VARLIKLAR</b>			
<b>Dönen Varlıklar</b>		<b>312,042,316</b>	<b>255,949,473</b>
Nakit ve Nakit Benzerleri	4	4,326,850	19,641,912
Ticari Alacaklar	7	125,087,737	90,271,166
Diğer Alacaklar	8	369,801	456,329
Stoklar	9	73,509,612	64,973,070
Canlı Varlıklar	10	74,819,344	56,028,583
Diğer Dönen Varlıklar	18	33,928,972	24,578,413
<b>Duran Varlıklar</b>		<b>159,778,821</b>	<b>152,626,567</b>
Diğer Alacaklar	8	168,452	169,703
Maddi Duran Varlıklar	11	145,390,796	127,801,560
Maddi Olmayan Duran Varlıklar	12	1,532,510	1,837,616
Şerefiye	13	3,927,719	3,927,719
Ertelenmiş Vergi Varlığı	26	-	8,742,665
Diğer Duran Varlıklar	18	8,759,344	10,147,304
<b>TOPLAM VARLIKLAR</b>		<b>471,821,137</b>	<b>408,576,040</b>



**Banvit Bandırma Vitaminli Yem Sanayii A.Ş. ve Bağlı Ortaklıkları**

31 Aralık 2009 Tarihi İtibarıyla

**Konsolide Bilanço**

(Tüm tutarlar, TL olarak gösterilmiştir)

	Dipnot Referansları	Bağımsız Denetim'den Geçmiş	
		31 Aralık 2009	31 Aralık 2008
<b>KAYNAKLAR</b>			
<b>Kısa Vadeli Yükümlülükler</b>		<b>247,084,626</b>	<b>188,963,600</b>
Finansal Boçlar	5	145,356,768	99,156,510
Ticari Borçlar	7	83,563,672	80,714,563
Diğer Borçlar	8	5,633,237	5,067,876
Dönem Kârı Vergi Yükümlülüğü	26	1,425,039	-
Borç Karşılıkları	15	9,369,475	2,555,288
Diğer Kısa Vadeli Yükümlülükler	18	1,736,435	1,469,363
<b>Uzun Vadeli Yükümlülükler</b>		<b>96,210,852</b>	<b>133,767,632</b>
Finansal Borçlar	5	88,551,195	130,337,814
Diğer Finansal Yükümlülükler	6	962,195	-
Diğer Borçlar	8	6,989	7,301
Devlet Teşvik ve Yardımları	14	1,225,013	1,450,616
Çalışanlara Sağlanan Faydalara İlişkin Karşılıklar	17	2,247,724	1,971,901
Ertelenmiş Vergi Yükümlülüğü	26	3,217,736	-
<b>ÖZKAYNAKLAR</b>		<b>128,525,659</b>	<b>85,844,808</b>
<b>Ana Ortaklığa Ait Özkaynaklar</b>	<b>19</b>	<b>128,525,659</b>	<b>85,811,277</b>
Ödenmiş Sermaye		100,023,579	100,000,000
Sermaye düzeltmesi farkları		6,348,821	6,348,821
İşletmenin kendi hisse senetleri		(22,511,632)	(22,511,632)
Yabancı Para Çevrim Farkları		(1,033,947)	380,633
Kârdan Ayrılan Kısıtlanmış Yedekler		9,430,824	9,430,824
Geçmiş Yıllar Kârı/(Zararı)		(7,837,369)	34,696,465
Net Dönem Kârı/(Zararı)		44,105,383	(42,533,834)
<b>Azınlık Payları</b>		<b>-</b>	<b>33,531</b>
<b>TOPLAM KAYNAKLAR</b>		<b>471,821,137</b>	<b>408,576,040</b>

## Banvit Bandırma Vitaminli Yem Sanayii A.Ş. ve Bağlı Ortaklıkları

31 Aralık 2009 Tarihinde Sona Eren Yıla Ait

### Konsolide Kapsamlı Gelir Tablosu

(Tüm tutarlar, TL olarak gösterilmiştir)

	Dipnot Referansı	Bağımsız Denetim'den geçmiş	
		2009	2008
Satış Gelirleri	20	791,600,038	649,919,274
Satışların Maliyeti (-)	20	(621,022,514)	(556,433,511)
<b>BRÜT KÂR</b>		<b>170,577,524</b>	<b>93,485,763</b>
Pazarlama, Satış ve Dağıtım Giderleri (-)	21	(75,220,363)	(68,478,017)
Genel Yönetim Giderleri (-)	21	(28,716,655)	(23,006,777)
Araştırma ve Geliştirme Giderleri (-)	21	(130,710)	(122,866)
Diğer Faaliyet Gelirleri	23	10,893,501	1,756,491
Diğer Faaliyet Giderleri (-)	23	(7,647,428)	(615,250)
<b>FAALİYET KÂRI</b>		<b>69,755,869</b>	<b>3,019,344</b>
Finansal Gelirler	24	41,507,777	29,171,075
Finansal Giderler (-)	25	(53,729,064)	(84,418,931)
<b>VERGİ ÖNCESİ KÂR/(ZARAR)</b>		<b>57,534,582</b>	<b>(52,228,512)</b>
<b>Vergiler</b>		<b>(13,429,199)</b>	<b>9,699,374</b>
-Dönem Vergi Gideri	26	(1,468,798)	-
-Ertelenmiş Vergi (Gideri)/Geliri	26	(11,960,401)	9,699,374
<b>NET DÖNEM KÂRI/(ZARARI)</b>		<b>44,105,383</b>	<b>(42,529,138)</b>
<b>Dönem Kârının Dağılımı</b>			
Azınlık Payları	19	-	4,696
Ana Ortaklık Payları		44,105,383	(42,533,834)
<b>Diğer kapsamlı gelir/(gider):</b>			
Yabancı para çevrim farklarındaki değişim		(1,414,580)	(688,616)
<b>TOPLAM KAPSAMLI GELİR/(GİDER)</b>		<b>42,690,803</b>	<b>(43,217,754)</b>
Azınlık Payları	19	-	4,696
Ana Ortaklık Payları		42,690,803	(43,222,450)
<b>Hisse Başına Kazanç/(Zarar)</b>	27	<b>0.463</b>	<b>(0.447)</b>

**Banvit Bandırma Vitaminli Yem Sanayii A.Ş. ve Bağlı Ortaklıkları**  
**31 Aralık 2009 Tarihinde Sona Eren Yıla Ait**  
**Konsolide Öz Sermaye Değişim Tablosu**  
(Tüm tutarlar, TL olarak gösterilmiştir)

	Ödenmiş Sermaye	İşletmenin		Yabancı Para Çevrim Farkları	Kârdan Ayrılan Kısıtlanmış Yedekler	Geçmiş Yıl		Net Dönem Kârı/(Zararı)	Toplam	Azınlık Payları	Özkaynaklar Toplamı
		Ödenmiş Sermaye Farkları	Kendi Hisse Senetleri			Kâr/Ayrılan	Kâr/Ayrılan				
31 Aralık 2007 bakiyeleri	80,000,402	6,348,821	(22,511,632)	1,069,249	4,904,746	25,797,997	56,839,739	152,449,322	28,835	152,478,157	
<i>Özkaynaklarda kaydedilen ortaklar ile yapılan işlemler</i>											
Geçmiş yıllar kârlarına transfer	-	-	-	-	4,515,956	8,908,680	(13,424,636)	-	-	-	-
Sermaye arttırımı	19,999,598	-	-	-	-	-	(19,999,598)	-	-	-	-
Temettü dağıtımı	-	-	-	-	10,122	(10,212)	(23,415,505)	(23,415,595)	-	-	(23,415,595)
<i>Ortaklarla yapılan toplam işlemler</i>	<i>19,999,598</i>	<i>-</i>	<i>-</i>	<i>-</i>	<i>4,526,078</i>	<i>8,898,468</i>	<i>(56,839,739)</i>	<i>(23,415,595)</i>	<i>-</i>	<i>-</i>	<i>(23,415,595)</i>
<b>Toplam kapsamlı gider</b>	<b>-</b>	<b>-</b>	<b>-</b>	<b>(688,616)</b>	<b>-</b>	<b>-</b>	<b>-</b>	<b>(688,616)</b>	<b>-</b>	<b>-</b>	<b>(688,616)</b>
Yabancı para çevrim farkları	-	-	-	-	-	-	(42,533,834)	(42,533,834)	4,696	(42,529,138)	
Net dönem zararı	-	-	-	-	-	-	(42,533,834)	(42,533,834)	4,696	(42,529,138)	
<i>Kapsamlı gider toplamı</i>	<i>-</i>	<i>-</i>	<i>-</i>	<i>(688,616)</i>	<i>-</i>	<i>-</i>	<i>(42,533,834)</i>	<i>(42,533,834)</i>	<i>4,696</i>	<i>(42,529,138)</i>	
31 Aralık 2008 bakiyeleri	100,000,000	6,348,821	(22,511,632)	380,633	9,430,824	34,696,465	(42,533,834)	85,811,277	33,531	85,844,808	
<i>Özkaynaklarda kaydedilen ortaklar ile yapılan işlemler</i>											
Geçmiş yıllar kârlarına transfer	-	-	-	-	-	(42,533,834)	42,533,834	-	-	-	-
Azınlık paylarının alınması	23,579	-	-	-	-	-	-	23,579	(33,531)	(9,952)	
<i>Ortaklarla yapılan toplam işlemler</i>	<i>23,579</i>	<i>-</i>	<i>-</i>	<i>-</i>	<i>-</i>	<i>(42,533,834)</i>	<i>42,533,834</i>	<i>23,579</i>	<i>(33,531)</i>	<i>(9,952)</i>	
<b>Toplam kapsamlı gelir</b>	<b>-</b>	<b>-</b>	<b>-</b>	<b>(1,414,580)</b>	<b>-</b>	<b>-</b>	<b>-</b>	<b>(1,414,580)</b>	<b>-</b>	<b>(1,414,580)</b>	
Yabancı para çevrim farkları	-	-	-	-	-	-	44,105,383	44,105,383	-	44,105,383	
Net dönem kârı	-	-	-	-	-	-	44,105,383	42,690,803	-	42,690,803	
<i>Kapsamlı gelir toplamı</i>	<i>-</i>	<i>-</i>	<i>-</i>	<i>(1,414,580)</i>	<i>-</i>	<i>-</i>	<i>44,105,383</i>	<i>42,690,803</i>	<i>-</i>	<i>42,690,803</i>	
31 Aralık 2009 bakiyeleri	100,023,579	6,348,821	(22,511,632)	(1,033,947)	9,430,824	(7,837,369)	44,105,383	128,525,659	-	128,525,659	

Takip eden notlar konsolide finansal tabloların tamamlayıcı parçasını oluşturmaktadır.

## Banvit Bandırma Vitaminli Yem Sanayii A.Ş. ve Bağlı Ortaklıkları

31 Aralık 2009 Tarihinde Sona Eren Yıla Ait

### Konsolide Nakit Akım Tablosu

(Tüm tutarlar, TL olarak gösterilmiştir)

	Not	Bağımsız Denetim'den Geçmiş	
		2009	2008
<b>Faaliyetlerden sağlanan nakit akımı</b>			
<b>Net dönem kârı</b>		<b>44,105,383</b>	<b>(42,529,138)</b>
Amortisman ve tükenme payı	21	31,817,290	26,720,877
Canlı varlık değerleme farkı		(9,342,838)	(1,023,221)
Sabit kıymet satış zararı, net	23	418,478	83,791
Stok değer düşüklüğü karşılığı	9	(55,844)	96,208
Kıdem tazminatı karşılığı	17	4,121,334	2,594,642
Finansal varlık satış kârı	24	-	(681,632)
Muhtelif gider karşılıkları		6,811,822	(102,605)
Şüpheli alacak karşılığı, net	7	1,268,661	1,042,412
Faiz gideri		1,429,157	2,740,362
Vergi gideri	26	13,429,199	(9,699,374)
Faiz swap işlemi	6	962,195	-
Reeskont geliri/gideri, net	24-25	(810,841)	946,970
Devlet teşviğinden gelir	14	(163,991)	(171,443)
Gerçekleşmemiş kur farkı gelir/gideri		(10,866,373)	54,389,185
<b>Parasal olmayan değerlere göre düzenlenen net gelir</b>		<b>83,123,632</b>	<b>34,407,034</b>
Ticari ve ilişkili taraflardan alacaklardaki değişim		(35,501,325)	(10,296,349)
Stoklardaki değişim		(8,480,698)	(287,849)
Diğer dönen varlıklardaki değişim		(9,350,559)	(12,441,772)
Diğer duran varlıklardaki değişim		1,387,960	(7,489,301)
Tahsil edilen şüpheli alacaklardaki değişim	7	314,713	183,886
Ticari ve ilişkili taraflara borçlardaki değişim daki		2,325,069	30,552,859
Diğer borç ve gider karşılıklardaki değişim		1,411,033	1,062,113
		<b>35,229,825</b>	<b>35,690,621</b>
Ödenen faiz		(9,974,447)	(7,607,390)
Ödenen vergiler		(147,360)	(8,557,109)
Ödenen kıdem tazminatı	17	(3,845,511)	(2,486,277)
<b>İşletme faaliyetlerinden sağlanan nakit</b>		<b>21,262,507</b>	<b>17,039,845</b>
<b>Yatırım faaliyetleri ile ilgili nakit akımları:</b>			
Maddi ve maddi olmayan duran varlık yatırımlarındaki artış	11-12	(34,822,705)	(41,271,698)
Maddi ve maddi olmayan duran varlık çıkışları	11-12	1,882,448	497,277
Canlı varlık yatırımlarındaki artış	10	(387,014,270)	(345,677,708)
Canlı varlık çıkışları	10	360,986,706	311,239,332
Finansal varlıklardan sağlanan nakit girişi		-	3,071,824
<b>Yatırım faaliyetlerinde kullanılan nakit</b>		<b>(58,967,821)</b>	<b>(72,140,973)</b>
<b>Finansman faaliyetleri ile ilgili nakit akımları:</b>			
Banka kredilerinden sağlanan nakit		140,144,032	124,032,628
Banka kredilerinin ödemeleri		(117,259,424)	(33,486,782)
Finansal kiralama ödemeleri		(495,458)	(243,668)
Temettü ödemesi		-	(23,415,595)
<b>Finansman faaliyetlerinden sağlanan nakit</b>		<b>22,389,150</b>	<b>66,886,583</b>
Nakit ve nakit benzeri işlemlerden doğan parasal kâr/(zarar)		1,102	(242,764)
Nakit ve nakit benzeri değerlerdeki net (azalış)/artış		(15,316,164)	11,785,455
Dönem başı itibarıyla nakit ve nakit benzeri değerler		19,641,912	8,099,221
<b>Nakit ve nakit benzerleri, dönem sonu</b>	<b>4</b>	<b>4,326,850</b>	<b>19,641,912</b>

## Banvit Bandırma Vitaminli Yem Sanayii A.Ş. ve Bağlı Ortaklıkları

31 Aralık 2009 Tarihinde Sona Eren Yıla Ait

### Konsolide Finansal Tablo Dipnotları

(Tüm tutarlar, TL olarak gösterilmiştir)

#### NOT 1 – ŞİRKETİN ORGANİZASYONU VE FAALİYET KONUSU

Banvit Bandırma Vitaminli Yem Sanayii Anonim Şirketi (“Şirket” veya “Banvit”), 1968 yılında Bandırma’da kurulmuştur. Banvit’in hisselerinin %17.74’ü İstanbul Menkul Kıymetler Borsası (İMKB)’nda işlem görmektedir. Banvit’in merkezi Balıkesir Asfaltı 8. Km 10201 Bandırma/Türkiye adresindedir.

Banvit’in fiili faaliyet konusu yem, damızlık yumurta, günlük etlik civciv, canlı piliç, piliç eti ile hindi palazı, hindi eti, kırmızı et üretimi, kesimi ve pazarlamasıdır. Banvit, 2005 yılında başladığı kırmızı et üretimi ve kesimi ile tam pişmiş köfteler, kebablar, dönerler, burgerler ve kaplamalı ürünlere ek olarak salam, sosis, sucuk ve jambon çeşitleri ile ürün yelpazesini genişletmiştir.

Konsolide finansal tablolar açısından, Banvit ve konsolidasyona tabi tutulan bağlı ortaklıkların tamamı “Grup” olarak adlandırılmaktadır.

31 Aralık 2009 ve 2008 tarihleri itibarıyla konsolidasyon kapsamına alınan bağlı ortaklıklar ve Şirket’in bunlara iştirak oranları aşağıda sunulduğu gibidir:

	Kurulduğu Ülke	Başlıca Faaliyetler	İştirak Oranları	
			31 Aralık 2009	31 Aralık 2008
Badiş Bandırma Damızlık İşl. Tic.A.Ş. (Badiş)	Türkiye	Devr alınarak birleşildi	-	%99.04
Nutrinvestments B.V.	Hollanda	Holding Şirketi	%100.00	%100.00
Banvit Enerji ve Elektrik Üretim Ltd.Şti	Türkiye	Holding Şirketi	%99.95	-

Banvit Enerji ve Elektrik Üretim Ltd.Şti (“Banvit Enerji”), Enerji Piyasası Düzenleme Kurulundan gerekli lisans alınarak, enerji kaynaklarının üretim tesislerinde elektrik enerjisine dönüştürülmesi için üretim tesisi kurulması, işletmeye alınması, kiralınması, elektrik enerjisi üretimi, üretilen elektrik enerjisinin ve/veya kapasitesinin müşterilere satışı amacıyla 14 Mayıs 2009 tarihinde kurulmuş olup, 5 Haziran 2009 tarihinde ticaret sicile kaydı yapılarak faaliyetlerine başlamıştır. Enerji Piyasası Düzenleme Kuruluna lisans ile ilgili başvuru süreci devam etmektedir. Banvit Enerji’nin lisans işlemleri henüz tamamlanmadığından 31 Aralık 2009 tarihli finansal tablolarında sadece kuruluş işlemleri ile ilgili maliyetler bulunmaktadır.

Banvit Bandırma Vitaminli Yem Sanayii A.Ş.’nin 31 Aralık 2008 tarihinde yapılan Olağanüstü Genel Kurul toplantısında; Badiş Bandırma Damızlık İşl. Tic. A.Ş.’nin 30 Haziran 2008 tarihi itibarıyla mevcut aktif ve pasiflerinin kül halinde şirkete devredilmesi suretiyle, Şirket’in ve Badiş’ in T.T.K. 451. maddesi ve diğer ilgili maddeleri hükümleri dairesinde birleşmesine, birleşme hesabında esas alınan 30 Haziran 2008 tarihli finansal tabloların ve birleşme sözleşmesinin onaylanmasına, Bağlı ortaklık Badiş A.Ş.’nin devralınarak birleşmesine istinaden, ödenmiş sermayenin 100,000,000 TL’den 100,023,579 TL’ye çıkarılmasına ve buna istinaden ana sözleşmenin 6. maddesinin tadiline karar verilmiştir. Devralınarak birleşme ve sermaye artışı T.C. Başbakanlık Sermaye Piyasası Kurulu tarafından gönderilen 16 Ocak 2009 tarihli yazıyla uygun görülmüş ve 27 Ocak 2009 tarihli resmi gazetede yayınlanmıştır.

Kategoriler itibarıyla dönem içinde 31 Aralık 2009 ve 2008 tarihleri itibarıyla çalışan personel sayısı aşağıdaki gibidir:

	31 Aralık 2009	31 Aralık 2008
Mavi yakalı	2,120	1,915
Beyaz yakalı	523	516
<b>Toplam çalışan sayısı</b>	<b>2,643</b>	<b>2,431</b>

## Banvit Bandırma Vitaminli Yem Sanayii A.Ş. ve Bağlı Ortaklıkları

31 Aralık 2009 Tarihinde Sona Eren Yıla Ait

### Konsolide Finansal Tablo Dipnotları

(Tüm tutarlar, TL olarak gösterilmiştir)

#### NOT 2 – FİNANSAL TABLOLARIN SUNUMUNA İLİŞKİN ESASLAR

##### 2.1 Sunuma İlişkin Temel Esaslar

###### (a) Uygunluk Beyanı

Banvit ve Türkiye’de faaliyette bulunan bağlı ortaklıkları, muhasebe kayıtlarının tutulmasında ve yasal finansal tabloların Türk Lirası (“TL”) olarak hazırlanmasında, Tek Düzen Hesap Planı ve Sermaye Piyasası Kurulu tarafından belirlenen muhasebe prensiplerini kullanmaktadır.

Yurtdışında faaliyette bulunan bağlı ortaklıklar ise muhasebe kayıtlarını ve yasal finansal tablolarını faaliyette bulunduğu ülke kanunlarına ve düzenlemelerine uygun olarak hazırlamaktadır.

Grup’un ilişikteki konsolide finansal tabloları, Sermaye Piyasası Kurulu’nun (“SPK”) 9 Nisan 2008 tarih ve 26842 sayılı Resmi Gazete’de yayımlanan, Seri: XI, No: 29 sayılı “Sermaye Piyasasında Finansal Raporlamaya İlişkin Esaslar Tebliği”(Tebliğ”) hükümlerine uygun olarak hazırlanmıştır. Bu Tebliğ, 1 Ocak 2008 tarihinden sonra sona eren ilk ara finansal tablolardan geçerli olmak üzere yürürlüğe girmiştir. Tebliğ’in 5. Maddesine göre işletmeler, Avrupa Birliği tarafından kabul edilen haliyle Uluslararası Muhasebe/Finansal Raporlama Standartları’nı (“UMS/UFRS”) uygularlar. Ancak Tebliğ’de yer alan Geçici Madde 2’ye göre Tebliğ’in 5.maddesinin uygulanmasında, Avrupa Birliği tarafından kabul edilen UMS/UFRS’nin Uluslararası Muhasebe Standartları Kurulu (“UMSK”) tarafından yayınlananlardan farkları Türkiye Muhasebe Standartları Kurulu (“TMSK”) tarafından ilan edilinceye kadar UMS/UFRS’ler ile aynı olan TMS/TFRS’ler uygulanır. Rapor tarihi itibarıyla, Avrupa Birliği tarafından kabul edilen UMS/UFRS’nin UMSK tarafından yayımlananlardan farkları TMSK tarafından henüz ilan edilmediğinden dolayı, ilişikteki finansal tablolar SPK Seri: XI, No: 29 sayılı tebliği çerçevesinde UMS/UFRS’ler ile aynı olan TMS/TFRS’ye göre hazırlanmıştır.

Grup’un konsolide finansal tabloları, Yönetim Kurulu tarafından 8 Nisan 2010 tarihinde onaylanmış ve Yönetim Kurulu adına imzalanmıştır. İlişikteki finansal tabloları değiştirme yetkisine, Şirket’in genel kurulu ve/veya yasal otoriteler sahiptir.

###### (b) Finansal tabloların hazırlanış şekli

Özsermaye kalemlerinden, ödenmiş sermaye ve kârdan ayrılan kısıtlanmış yedekler yasal kayıtlardaki tutarları üzerinden gösterilmiştir.

31 Aralık 2009 tarihi itibarıyla konsolide finansal tablo ve dipnotların hazırlanmasında, SPK Karar Organı’nın 17 Nisan 2008 tarih ve 11/467 sayılı karar ile açıklanan “SPK Seri:XI, No:29 Sermaye Piyasasında Finansal Raporlamaya İlişkin Esaslar Tebliği Uyarınca Düzenlenecek Finansal Tablo ve Dipnot Formatları Hakkında Duyuru”da belirtilen esaslar kullanılmıştır.

SPK, 17 Mart 2005 tarihinde almış olduğu bir kararla, Türkiye’de faaliyette bulunan ve SPK Muhasebe Standartları’na uygun finansal tablo hazırlayan şirketler için, 1 Ocak 2005 tarihinden itibaren geçerli olmak üzere enflasyon muhasebesi uygulamasının gerekli olmadığını ilan etmiştir. Dolayısıyla konsolide finansal tablolarda, 1 Ocak 2005 tarihinden başlamak kaydıyla IASB tarafından yayımlanmış 29 no’lu “Yüksek Enflasyonlu Ekonomilerde Finansal Raporlama” standardı (“UMS 29”) uygulanmamıştır.

###### (c) İşlevsel ve Raporlama Para Birimi

Banvit’in işlevsel para birimi ile Grup’un raporlama para birimi TL’dir.

Yurtdışı bağlı ortaklıkların işlevsel ve raporlama para birimleri ise aşağıdaki gibidir:

	İşlevsel Para Birimi	Raporlama Para Birimi
Nutrinvestments B.V.	Euro	Euro
Banvit Aliment Romania S.R.L. (*)	Romen Levi (“RON”)	Euro
Agrafood S.R.L. (**)	RON	Euro

(\*) Banvit Aliment Romania S.R.L., Nutrinvestments B.V.’nin %100 sahip olduğu bağlı ortaklığıdır.

(\*\*) Agrafood S.R.L., Nutrinvestments B.V.’nin %99.99 sahip olduğu bağlı ortaklığıdır.

Romanya’daki bağlı ortaklıkların işlevsel para birimi her ne kadar RON olsa da, Grup konsolidasyonu amacıyla hazırlanan finansal tablolarda raporlama para birimi olarak yönetim Euro’yu tercih etmiştir.

Yabancı bağlı ortaklıklar organizasyon, ekonomik ve finansal açıdan özerk olmalarından dolayı yabancı kuruluş olarak nitelendirilmiştir.

## Banvit Bandırma Vitaminli Yem Sanayii A.Ş. ve Bağlı Ortaklıkları

31 Aralık 2009 Tarihinde Sona Eren Yıla Ait

### Konsolide Finansal Tablo Dipnotları

(Tüm tutarlar, TL olarak gösterilmiştir)

#### (d) Önemli Muhasebe Değerlendirme, Tahmin ve Varsayımları

Konsolide finansal tabloların hazırlanması, Grup Yönetimi'nin muhasebe politikalarının uygulanmasını ve raporlanan varlık, yükümlülük, gelir ve gider kalemlerini etkileyecek bir takım değerlendirme, tahmin ve varsayımlar yapmasını gerektirir. Ancak fiili rakamlar yapılan tahminlerden farklı gerçekleşebilir.

Tahmin ve varsayımlar belirli aralıklarla gözden geçirilir. Muhasebe tahminlerindeki değişikliklerden kaynaklanan etkiler, cari dönemde veya bu tahminden etkilenebilecek ileriki dönemlerde dikkate alınır.

Koşullu varlık ve yükümlülüklerle ilgili tahmin, belirsizlik ve önemli değerlendirmelere ilişkin bilgiler Not 15'de verilmiştir.

Grup'un muhasebe politikalarının uygulanmasıyla ilgili önemli muhasebe değerlendirme, tahmin ve varsayımları aşağıda özetlenmiştir:

#### *Şüpheli ticari alacak karşılığı*

Ticari alacaklar ve diğer alacaklardaki değer düşüklüğü kaybı, Grup Yönetimi'nin ticari alacaklar tutarının hacmi, geçmiş deneyimler ve genel ekonomik koşullar ile ilgili değerlendirmesine dayanmaktadır.

#### *Varlıkların faydalı ömürleri*

Grup'un varlıklarının faydalı ekonomik ömürleri, varlığın iktisap tarihinde Grup Yönetim'i tarafından belirlenir ve düzenli olarak gözden geçirilir. Grup, bir varlığın faydalı ömrünü o varlığın tahmini faydasını göz önünde bulundurarak belirler. Bu değerlendirme, Grup'un benzer varlıklarla ilgili deneyimlerine dayanır. Bir varlığın faydalı ömrü belirlenirken, Grup ayrıca piyasadaki değişimler veya gelişmeler sonucu varlıkların teknik ve/veya ticari olarak kullanılamaz hale gelmesi durumunu da göz önünde bulundurur.

#### *Kıdem tazminatı karşılığı*

Grup yönetimi kıdem tazminatı yükümlülüğünü tahmin etmek için aktüer değerlendirme yöntemleri kullanılmaktadır. Kıdem tazminatı karşılığı, tüm çalışanların emeklilikleri dolayısıyla ileride doğacak yükümlülük tutarlarının bugünkü net değerine göre hesaplanmış ve ilişikteki konsolide finansal tablolarda yansıtılmıştır. Buna göre toplam yükümlülüğün hesaplanmasında aşağıda yer alan aktüer öngörüler kullanılmıştır:

	31 Aralık 2009	31 Aralık 2008
İskonto oranı	%5.92	%6.26
Emeklilik olasılığının tahmini için devir hızı oranı	%94	%93

Temel varsayım, her yıllık hizmet için belirlenen tavan yükümlülüğünün enflasyon ile orantılı olarak artmasıdır. Böylece uygulanan iskonto oranı enflasyonun beklenen etkilerinden arındırılmış gerçek oranı gösterir.

#### *Gelir vergisi*

Vergi kuruluşları ile ilgili herhangi bir uzlaşmazlık olması durumunda, ilgili mercilerden karar gelene kadar ya da yasal süreç sonuna kadar vergi hesaplama yöntemi tam olarak belirlenemeyen kalemler için vergi gideri hesaplanması tahmin ve değerlendirmeler yapılmasını gerektirir.

Konsolide finansal tabloların hazırlanması sürecinin bir parçası olarak, Grup operasyon sürdürülen her bir ülke için gelir vergisini tahmin etmekle yükümlüdür. Bu süreç, cari vergi giderlerini, ertelenmiş gelir ve raporlama amacıyla yapılan düzeltme işlemlerinden hesaplanan geçici zamanlama farklarının değerlendirilerek ertelenmiş vergi varlığını veya yükümlülüğünü tahmin etmeyi içermektedir. Grup Yönetimi ertelenmiş vergi varlıklarının gelecekteki vergilendirilebilir gelirden tazmin edebileceği veya indirebileceği durumlarda kaydeder.

Ertelenmiş vergi alacağı, gelecek dönemlerde vergi avantajının sağlanmasının olası olduğu durumlarda ayrılır. Bu nedenle ertelenmiş vergi alacağının ayrılması, gelecek dönemlerdeki finansal performansın tahmin edilmesine bağlıdır.

#### (e) Netleştirme/Mahsup

Grup finansal varlık ve yükümlülüklerini, sadece ve sadece, netleştirme için yasal hakkı olduğunda ve işlemi net bazda gerçekleştirmek ya da varlığın gerçekleşmesi ile yükümlülüğün yerine getirilmesini eş zamanlı yapmak konusunda niyetinin bulunması durumunda netleştirmekte ve net tutarı finansal tablolarında göstermektedir.

## Banvit Bandırma Vitaminli Yem Sanayii A.Ş. ve Bağlı Ortaklıkları

31 Aralık 2009 Tarihinde Sona Eren Yıla Ait

### Konsolide Finansal Tablo Dipnotları

(Tüm tutarlar, TL olarak gösterilmiştir)

#### (f) Belirli bilanço kalemlerinin sınıflamasındaki değişiklikler

Grup cari dönemdeki sunum ile tutarlı olması için önceki dönem raporlanan belirli bilanço kalemlerinin sınıflandırılmasında değişiklik yapmıştır.

#### 2. 2 Muhasebe Politikalarındaki Değişiklikler

1 Ocak 2009 tarihinden itibaren, Grup aşağıdaki alanlarda muhasebe politikalarını değiştirmiştir.

Faaliyet bölümlerinin sunumu ve belirlenmesi  
Finansal tabloların sunumu  
Finansal araçlar

##### i) Faaliyet bölümlerinin sunumu ve belirlenmesi

Grup, 1 Ocak 2009 itibarıyla, Grup'un ana faaliyet kararlarını veren kişilerden oluşan üst yönetim tarafından sağlanan bilgiye dayanarak faaliyet bölümlerini belirlemiş ve sunmuştur. Muhasebe politikalarındaki bu değişiklik, UFRS 8 "Faaliyet Bölümleri"nin uygulanmasından kaynaklanmaktadır. Daha önceki yıllarda ise faaliyet bölümleri, UMS 14 "Bölüm Raporlaması" gereğince belirlenmiş ve sunulmuştur. Faaliyet bölümleri açıklamaları hakkındaki yeni muhasebe politikası aşağıda sunulmuştur.

Karşılaştırmalı bölüm bilgisi bu standardın geçici şartları ile uyumluluk çerçevesinde yeniden düzenlenerek sunulmuştur. Muhasebe politikasındaki değişiklik sadece sunum ve açıklama kısımlarını etkilediği için, hisse başına kazanç üzerinde herhangi bir etkisi bulunmamaktadır.

Bir faaliyet bölümü, Grup'un diğer bölümleri ile yapılan gelir ve gider doğuracak işlemler de dahil olmak üzere gelir ve gider yaratan iş aktivitelerinde bulunan parçasıdır. Bir faaliyet bölümünün faaliyet sonuçları bölüme tahsis edilecek olan kaynaklar hakkında kararlar almak, bölümün performansını ölçmek ve bölüm hakkında öne çıkan münferit finansal bilgilerin olup olmadığını kontrol etmek amacıyla yönetim tarafından düzenli bir şekilde incelenmektedir.

Yönetime raporlanan bölüm sonuçları bölüme direk olarak atfedilebilen unsurların yanı sıra makul bir şekilde dağıtılabılır unsurları da kapsamaktadır. Dağıtılmayan unsurlar şirket varlıkları, merkez giderleri ve vergi varlık ve yükümlülüklerini kapsamaktadır.

Bölüm maddi ve maddi olmayan duran varlık alımları, dönem boyunca gerçekleşen şerefiye dışındaki maddi ve maddi olmayan duran varlık alım maliyetlerini içerir.

##### ii) Finansal tabloların sunumu

Grup, 1 Ocak 2009 tarihinde yürürlüğe giren ve revize edilen "UMS 1 Finansal Tabloların Sunumu (2007)" standardını uygulamıştır. Sonuç olarak, Grup özkaynaktaki tüm ortaklık değişikliklerini konsolide özkaynak değişim tablosunda sunarken, tüm ortaklık dışı değişiklikleri konsolide kapsamlı gelir tablosunda sunmaktadır.

Karşılaştırmalı bilgi yeniden düzenlenerek sunulmuştur. Muhasebe politikasındaki değişiklik sadece konsolide finansal tablo ve notların sunumunu etkilediği için, hisse başına kazanç üzerinde herhangi etkisi bulunmamaktadır.

##### iii) Finansal araçlar

Grup, UFRS 7 "Finansal Araçlar" standardında yapılan değişikliğe istinaden makul değerlerin ölçülmesi ve likidite riskine ilişkin ilave dipnot açıklamalarını Not 30'da yapmıştır. Makul değer ölçümleri her finansal araç sınıfı için üç kademeli hiyerarşiye göre girdilerin kaynağına uygun olarak açıklanmıştır.

#### 2. 3 Muhasebe Tahminlerindeki Değişiklikler ve Hatalar

Muhasebe politikalarında yapılan önemli değişiklikler ve tespit edilen önemli muhasebe hataları geriye dönük olarak uygulanır ve önceki dönem finansal tabloları yeniden düzenlenir. Muhasebe tahminlerindeki değişiklikler, yalnızca bir döneme ilişkin ise, değişikliğin yapıldığı cari dönemde, gelecek dönemlere ilişkin ise, hem değişikliğin yapıldığı dönemde hem de gelecek dönemlerde, ileriye yönelik olarak uygulanır.



## Banvit Bandırma Vitaminli Yem Sanayii A.Ş. ve Bağlı Ortaklıkları

31 Aralık 2009 Tarihinde Sona Eren Yıla Ait

### Konsolide Finansal Tablo Dipnotları

(Tüm tutarlar, TL olarak gösterilmiştir)

#### 2.4 Önemli Muhasebe Politikalarının Özeti

##### 2.4.1 Konsolidasyona ilişkin esasları

Konsolide finansal tablolar, Banvit'in ve bağlı ortaklıklarının 31 Aralık 2009 tarihli finansal tablolarından oluşmaktadır.

Konsolide finansal tablolar, aşağıda (i), (ii) ve (iii) paragraflarında yer alan hususlar kapsamında, ana şirket olan Banvit ile Bağlı Ortaklıklar'ın hesaplarını içermektedir. Konsolidasyon kapsamı içinde yer alan Bağlı Ortaklıklar'ın finansal tabloları, konsolide finansal tabloların tarihi itibarıyla ve yeknesak muhasebe ilke ve uygulamaları gözetilerek Tebliğ'e uygun olarak hazırlanmıştır.

- Bağlı Ortaklıklar, Banvit'in ya (a) doğrudan ve/veya dolaylı olarak kendisine ait olan hisseler neticesinde şirketteki hisselerle ilgili oy hakkının %50'den fazlasını kullanma yetkisi kanalıyla; veya (b) oy kullanma hakkının %50'den fazlasını kullanma yetkisine sahip olmamakla birlikte finansal ve işletme politikaları üzerinde fiili hakimiyet etkisini kullanmak suretiyle, finansal ve işletme politikalarını Banvit'in menfaatleri doğrultusunda kontrol etme yetkisi ve gücüne sahip olduğu şirketleri ifade eder.
- Bağlı Ortaklıklar'ın bilanço ve gelir tabloları, tam konsolidasyon yöntemi kullanılarak konsolide edilmiş olup Banvit'in sahip olduğu Bağlı Ortaklıklar'ın kayıtlı değerleri ile özsermayeleri karşılıklı olarak netleştirilmiştir. Banvit ile Bağlı Ortaklıklar arasındaki grup içi işlemler ve bakiyeler konsolidasyon kapsamında karşılıklı olarak silinmiştir. Banvit'in sahip olduğu hisselerin kayıtlı değerleri ilgili özsermaye tablosu hesaplarından netleştirilmiştir.
- Bağlı Ortaklıklar'ın net varlıkları ve dönem sonuçlarındaki azınlık hisseleri, ana ortaklık dışı pay olarak konsolide bilanço ve kapsamlı gelir tablosunda ayrı olarak sınıflandırılmıştır.

##### 2.4.2 Hasılat ve Gelirler

Gelirler, faaliyetlerinden dolayı Grup'a ekonomik fayda sağlanması muhtemel olduğu ve gelirin güvenilir olarak ölçülebilmesinin mümkün olduğu zaman finansal tablolara yansıtılır, gelirin hesaplara yansıtılması için aşağıdaki kriterlerin karşılanması gerekmektedir.

##### *Mal Satışları*

Mal satışının satış olarak kaydedilebilmesi için malların sahipliğiyle ilgili önemli risk ve getirilerin alıcıya nakledilmiş olması, işletmenin, satılan malların yönetimiyle sahipliğin gerektirdiği şekilde ilgili olmaması ve söz konusu mallar üzerinde etkin bir kontrolünün bulunmaması, hasılat tutarının güvenilir bir şekilde ölçülebilmesi, işlemle ilgili ekonomik faydanın işletme tarafından elde edileceğinin muhtemel olması ve işlemle ilgili yüklenilen ve yüklenilecek maliyetlerinin güvenilir bir şekilde ölçülebilmesi şarttır. Aynı işlem veya olaylarla ilgili gelir ve giderler eş zamanlı olarak finansal tablolara alınır. Net satışlar, teslim edilmiş malların fatura edilmiş bedelinin, satış iade ve iskontolardan arındırılmış halidir.

##### *Faiz*

Faiz geliri; tahsilat şüpheli olmadıkça, efektif faiz oranı dikkate alınarak, faiz tahakkuk ettikçe kayıtlara alınır.

##### *Temettüleri*

Ortakların kâr payı alma hakkı doğduğunda gelir kazanılmış kabul edilir.

##### 2.4.3 Stoklar

Stoklar, maliyet bedeli veya net gerçekleştirilebilir değerinin düşük olanı ile değerlendirilir. Stokların maliyeti tüm satın alma maliyetlerini, dönüştürme maliyetlerini ve stokların mevcut durumuna ve konumuna getirilmesi için katlanılan diğer maliyetleri içerir. Stokların birim maliyeti, ağırlıklı ortalama yöntemi ile belirlenmiştir. Net gerçekleştirilebilir değer, işin normal akışı içinde stokların gerçekleşmesi beklenen satış bedelinden, yapılması gerekli tamamlama maliyeti ile satış giderlerinin indirilmesinden sonra kalan değeri ifade eder.

## Banvit Bandırma Vitaminli Yem Sanayii A.Ş. ve Bağlı Ortaklıkları

31 Aralık 2009 Tarihinde Sona Eren Yıla Ait

### Konsolide Finansal Tablo Dipnotları

(Tüm tutarlar, TL olarak gösterilmiştir)

#### 2.4.4 Maddi duran varlıklar

Maddi duran varlıklar, 1 Ocak 2005 tarihinden önce iktisap edilen kalemler için TL'nin 31 Aralık 2004 tarihindeki alım gücüyle ifade edilen düzeltilmiş elde etme maliyetleri üzerinden, 1 Ocak 2005 tarihinden sonra iktisap edilen kalemler için ise elde etme maliyetleri üzerinden, birikmiş amortisman ve mevcutsa kalıcı değer düşüklüğünün indirilmesi sonrasında oluşan net değeri ile konsolide mali tablolara yansıtılmaktadır. Maddi duran varlıklar doğrusal amortisman metoduyla faydalı ömür esasına uygun bir şekilde amortismanına tabi tutulmuştur. Arazi ve arsalar amortismanına tabi tutulmamıştır.

Maddi duran varlıkların amortismanı, doğrusal amortisman yöntemi kullanılarak ve aşağıdaki ekonomik ömürler esas alınarak hesaplanmıştır:

Binalar	15-50 yıl
Yeraltı ve Yerüstü Düzenleri	15-25 yıl
Makina, Tesis ve Cihazlar	2-15 yıl
Taşıtlar	4-5 yıl
Döşeme ve Demirbaşlar	3-15 yıl
Özel Maliyetler	5-15 yıl

2004 yılı öncesinde satın alınan makine, tesis ve cihazlar 5 yılda itfa edilirken, 2004 yılı sonrası alımlar ekonomik ömürleri esas alınarak 2-15 yıl arasında değişen sürelerde amortismanına tabi tutulmaktadır.

#### 2.4.5 Maddi olmayan duran varlıklar

##### i) Şerefiye

Bir bağlı ortaklık veya iştirakin tanımlanabilir net varlıklarının rayiç değerlerini aşan bir maliyet ile elde edilmesi durumunda, elde etme tarihinde oluşan aradaki bu fark şerefiye olarak tanımlanır, Şerefiye, Grup yönetiminin gelecekte gerçekleştirebilecek ekonomik faydalarla ilgili tahminine bağlı olarak 31 Aralık 2004 tarihine kadar on yılda doğrusal amortisman yöntemine göre itfa edilmiştir. 1 Ocak 2005 tarihinden itibaren şerefiyenin amortisman uygulaması durdurulmuş olup, bunun yerine yıllık olarak değer düşüklüğünün oluşup oluşmadığının tespiti gerekmektedir. Şerefiye, maliyetten 31 Aralık 2004 tarihine kadar oluşmuş birikmiş amortisman ve değer düşüklüğü karşılığının düşülmesiyle (varsa) gösterilmiştir.

Bir işletmenin satın alınmasına bağlı olmadan elde edilen maddi olmayan varlıklar maliyet bedeli ile aktifleştirilmektedir. Bir işletmenin satın alınmasıyla edinilen maddi olmayan varlıklar, rayiç değeri sağlıklı bir şekilde belirlenebiliyorsa ve bu rayiç değer negatif şerefiye yaratmayacak veya alımla oluşan mevcut negatif şerefiyeyi artırmayacak bir tutarla sınırlı ise, şerefiyeden ayrı olarak aktifleştirilir. İşletme içerisinde yaratılan geliştirme giderleri dışındaki maddi olmayan varlıklar aktifleştirilmemekte ve oluştuğu yıl içerisinde giderleştirilmektedir.

##### ii) Haklar

Maddi olmayan duran varlıklar, iktisap edilmiş kullanım haklarını ve diğer tanımlanabilir hakları içerir. Bunlar, 1 Ocak 2005 tarihinden önce iktisap edilen kalemler için TL'nin 31 Aralık 2004 tarihindeki alım gücüyle ifade edilen düzeltilmiş elde etme maliyetleri üzerinden, 1 Ocak 2005 tarihinden sonra iktisap edilen kalemler için ise elde etme maliyetleri üzerinden, birikmiş itfa payları ve mevcutsa kalıcı değer düşüklüğünün indirilmesi sonrasında oluşan net değeri ile konsolide finansal tablolara yansıtılmaktadır. Maddi olmayan duran varlıklar doğrusal amortisman yöntemine göre ilgili kıymetin tahmini ekonomik ömrü üzerinden 3-15 yılda itfa edilmektedir.

Maddi olmayan duran varlıkların taşınan değerlerinin gerçekleşmeyeceğine yönelik olay ve değişikliklerin meydana gelmesi durumunda herhangi bir değer düşüklüğünün olup olmadığı incelenmelidir.

#### 2.4.6 Varlıklarda Değer Düşüklüğü

Grup, canlı varlık, envanter ve ertelenen vergi varlıkları dışında kalan her varlık için her bir bilanço tarihinde, sözkonusu varlığa ilişkin değer kaybının olduğuna dair herhangi bir gösterge olup olmadığını değerlendirir. Eğer böyle bir gösterge mevcutsa, o varlığın geri kazanılabilir tutarı tahmin edilir. Kullanıma uygun olmayan maddi olmayan varlıklarda ise geri kazanılabilir tutar her bir bilanço tarihinde tahmin edilir. Eğer sözkonusu varlığın veya o varlığa ait nakit üreten herhangi bir biriminin kayıtlı değeri, kullanım veya satış yoluyla geri kazanılacak tutarından yüksekse değer düşüklüğü meydana gelmiştir. Geri kazanılabilir tutar varlığın net satış fiyatı ile kullanım değerinden yüksek olanı seçilerek bulunur. Kullanım değeri, bir varlığın sürekli kullanımından ve faydalı ömrü sonunda elden çıkarılmasından elde edilmesi beklenen nakit akımlarının tahmin edilen bugünkü değeridir. Değer düşüklüğü kayıpları kapsamlı gelir tablosunda muhasebeleştirilir.

Şerefiyeler hariç bir varlıkta oluşan değer düşüklüğü kaybı, o varlığın geri kazanılabilir tutarındaki müteakip artışın değer düşüklüğünün kayıtlara alınmalarını izleyen dönemlerde ortaya çıkan bir olayla ilişkilendirilebilmesi durumunda daha önce değer düşüklüğü ayrılan tutarı geçmeyecek şekilde geri çevrilir. Şerefiyelerde daha önceki dönemlerde oluşmuş değer düşüklüğü karşılığı geri çevrilmez.

## Banvit Bandırma Vitaminli Yem Sanayii A.Ş. ve Bağlı Ortaklıkları

31 Aralık 2009 Tarihinde Sona Eren Yıla Ait

### Konsolide Finansal Tablo Dipnotları

(Tüm tutarlar, TL olarak gösterilmiştir)

#### 2.4.7 Borçlanma Maliyetleri

Krediler, alındıkları tarihlerde, alınan kredi tutarından işlem masrafları çıkartıldıktan sonraki değerleriyle kaydedilir. Krediler, sonradan etkin faiz yöntemi kullanılarak iskonto edilmiş maliyet değerleri üzerinden gösterilir. İşlem masrafları düşüldükten sonra kalan tutar ile iskonto edilmiş maliyet değeri arasındaki fark, konsolide kapsamlı gelir tablosuna kredi dönemi süresince finansman maliyeti olarak yansıtılır.

23 No'lu Uluslararası Muhasebe Standardı "Borçlanma Maliyetleri" ("UMS 23") 29 Mart 2007 tarihinde Uluslararası Muhasebe Standartları Kurulu tarafından yeniden düzenlenmiştir. Revize UMS 23, 1 Ocak 2009 tarihinden itibaren geçerli olmakla beraber gönüllü olarak erken uygulamaya geçiş hakkı saklı tutulmuştur. Finansal borçlardan kaynaklanan finansman maliyetleri, özellikli varlıkların iktisabı veya inşası ile ilişkilendirildikleri takdirde, özellikli varlıkların maliyet bedeline dahil edilirler. Özellikli varlıklar amaçlandığı şekilde kullanıma veya satışa hazır hale getirilmesi uzun bir süreyi gerektiren varlıkları ifade eder. Diğer borçlanma maliyetleri oluştuğu dönemde kapsamlı gelir tablosuna kaydedilir.

#### 2.4.8 Finansal araçlar

##### i) Türev olmayan finansal varlıklar

Grup kredi ve alacakları ile mevduatlarını oluşturdukları tarihte kayıtlarına almaktadır. Gerçeğe uygun değer farkı kâr/zarara yansıtılan finansal varlıklar dahil diğer bütün finansal varlıklar Grup'un ilgili finansal aracın sözleşmeye bağlı koşullarına taraf durumuna geldiği işlem tarihinde kayıtlara alınır.

Grup, finansal varlıklarla ilgili sözleşme uyarınca meydana gelen nakit akışları ile ilgili hakları sona erdiğinde veya ilgili haklarını bu finansal varlık ile ilgili bütün risk ve getirilerinin sahipliğini bir alım-satım işlemiyle devrettiğinde söz konusu finansal varlığı kayıtlarından çıkarır. Grup tarafından devredilen finansal varlıklardan yaratılan veya elde tutulan her türlü hak, ayrı bir varlık veya yükümlülük olarak kaydedilir.

Grup finansal varlık ve yükümlülüklerini, sadece ve sadece, netleştirme için yasal bir hakkı olduğunda ve işlemi net bazda gerçekleştirmek ya da varlığın gerçekleşmesi ile yükümlülüğün yerine getirilmesini eş zamanlı yapmak konusunda niyetinin bulunması durumunda netleştirmekte ve net tutarı finansal tablolarında göstermektedir.

Grup'un türev olmayan finansal varlıkları;krediler ve alacaklar olarak gösterilebilir.

##### Krediler ve alacaklar

Krediler ve alacaklar aktif piyasada kote edilmemiş, sabit veya değişken ödemeli finansal varlıklardır. Bu tür varlıklar başlangıçta gerçeğe uygun değerleri ile doğrudan ilişkilendirilebilen işlem maliyetlerinin eklenmesiyle muhasebeleştirilir. İlk kayıtlara alınmalarını müteakiben krediler ve alacaklar gelecekteki anapara ve faiz nakit akımlarının etkin faiz oranları kullanılarak itfa edilmiş maliyetleri üzerinden değer düşüklükleri indirilerek gösterilmektedir.

Krediler ve alacaklar ticari ve diğer alacakları içerir (Not 7).

##### Nakit ve nakit benzerleri

Nakit ve nakit benzerleri, nakit mevcudu, vadesiz mevduatlar ve 3 aydan az vadeye sahip vadeli mevduatlardan oluşmaktadır.

##### ii) Türev olmayan finansal yükümlülükler

Gerçeğe uygun değer farkı kâr/zarara yansıtılan finansal yükümlülükler dahil bütün finansal yükümlülükler Grup'un ilgili finansal aracın sözleşmeye bağlı koşullarına taraf durumuna geldiği işlem tarihinde kayıtlara alınır.

Sözleşmeye dayalı yükümlülüklerinin yerine getirildiği, iptal ya da feshedildiği durumlarda; Grup, söz konusu finansal yükümlülüğü kayıtlarından çıkarır.

Grup'un türev olmayan finansal yükümlülükleri şu şekildedir: kredi ve borçlar, borçlu cari hesaplar ve ticari ve diğer yükümlülükler.

Bu tür finansal yükümlülükler, ilk kayda alınmaları esnasında, gerçeğe uygun değerlerine doğrudan ilişkilendirilen işlem maliyetlerinin eklenmesiyle ölçülmektedir. İlk kayda alınmalarını müteakiben finansal yükümlülükler, etkin faiz yöntemiyle hesaplanan itfa edilmiş değerleri üzerinden gösterilmektedir.

## Banvit Bandırma Vitaminli Yem Sanayii A.Ş. ve Bağlı Ortaklıkları

31 Aralık 2009 Tarihinde Sona Eren Yıla Ait

### Konsolide Finansal Tablo Dipnotları

(Tüm tutarlar, TL olarak gösterilmiştir)

#### iii) Sermaye

##### Adi Hisse Senetleri

Adi hisse senetleri özkaynak olarak sınıflandırılır. Adi hisse ihraçları ve hisse senedi opsiyonlarının ihracı ile doğrudan ilişkili ek maliyetler vergi etkisi düşüldükten sonra özkaynaklardan azalış olarak kayıtlara alınır.

##### iv) Türev finansal araçlar

Grup'un türev finansal araçlarını faiz oranı swap işlemleri oluşturmaktadır. Söz konusu türev finansal araçlar, ekonomik olarak Grup için risklere karşı etkin bir koruma sağlamakla birlikte, risk muhasebesi yönünden UMS 39 "Finansal araçların muhasebeleştirilmesi" standartına ait gerekli koşulları sağlamaması nedeniyle konsolide finansal tablolarda alım-satım amaçlı türev finansal araçlar olarak muhasebeleştirilmektedir.

#### 2.4.9 Finansal risk yönetimi

Grup finansal araçların kullanımından dolayı aşağıdaki risklere maruz kalmaktadır:

- Kredi riski
- Likidite riski
- Piyasa riski

Bu not, Grup'un maruz kaldığı yukarıdaki her bir riskin değerlendirilmesi ve yönetilmesi ile ilgili hedefleri, politikaları ve süreçleri ve Grup'un sermaye yönetimi hakkında bilgi vermektedir. Bahsi geçen risklere ilişkin analizler Not 30'da verilmiştir.

Grup'un risk yönetim sürecinin kurulması ve takibi konusundaki tüm sorumluluk Grup Yönetimi'ne aittir.

Grup'un risk yönetim politikaları, Grup'un karşılaştığı riskleri tespit ve analiz etmek, uygun risk limitleri ve kontrolleri belirleyerek bu limitlere bağlılığını gözlemlemek üzere kurulmuştur. Risk yönetim politika ve sistemleri, Grup'un faaliyetleri ve piyasa koşullarındaki değişimleri yansıtacak şekilde sürekli gözden geçirilmektedir.

##### Kredi riski

Bir müşterinin ya da karşı tarafın finansal enstrümanlarla ilgili sözleşmenin şartlarını yerine getirememesinden kaynaklanmakta olup Grup'un alacaklarından doğabilecek finansal zararlar kredi riskini oluşturmaktadır.

Grup yönetiminin kredi riskini gözlemlemek için mevcut bir kredi risk politikası bulunmaktadır. Bu riskler, kredi değerlendirmeleri ve tek bir karşı taraftan toplam riskin sınırlandırılması ile kontrol edilir. Kredi riski, müşteri tabanını oluşturan kuruluş sayısının çokluğu dolayısıyla dağıtılmaktadır.

Raporlama tarihi itibarıyla, Grup'un belirli bir taraftan önemli bir kredi riski bulunmamaktadır. Grup'un maruz kaldığı azami kredi riski, finansal varlıkların tümünün Not 30'da bilançoda kayıtlı değerleriyle gösterilmesiyle yansıtılmıştır.

##### Likidite riski

Likidite riski Grup'un ileri tarihlerdeki finansal yükümlülüklerini karşılayamaması riskidir. Grup'un likidite riski, mevcut ve ilerideki muhtemel borç gereksinimlerinin normal koşullarda ya da kriz durumlarında fonlanabilmesi için çeşitli finansal kuruluşlardan Grup'u zarara uğratmayacak ya da itibarını zedelemeyecek şekilde yeterli finansman olanakları temin edilerek yönetilmektedir.

##### Piyasa riski

Piyasa riski; döviz kurları, faiz oranları ya da menkul kıymetler piyasalarında işlem gören enstrümanların fiyatları gibi para piyasasındaki değişikliklerin Grup'un gelirinin ya da sahip olduğu finansal varlıkların değerinin değişmesi riskidir. Piyasa riski yönetimi, piyasa riskine maruz kalmayı kabul edilebilir sınırlar dahilinde kontrol ederken, risk getirisini optimize etmeyi amaçlamaktadır.

##### Döviz kuru riski

Grup, döviz cinsinden borçlu veya alacaklı bulunulan meblağların Türk Lirası'na çevrilmesinden dolayı kur değişikliklerinden doğan döviz kuru riskine maruz kalmaktadır. İlgili döviz kuru riski için Grup yönetimi döviz pozisyonunu yakından takip etmektedir (Not 29).

31 Aralık 2009 tarihi itibarıyla, döviz kur riskini yönetmek amacıyla herhangi bir türev enstrüman bulunmamaktadır.

## Banvit Bandırma Vitaminli Yem Sanayii A.Ş. ve Bağlı Ortaklıkları

31 Aralık 2009 Tarihinde Sona Eren Yıla Ait

### Konsolide Finansal Tablo Dipnotları

(Tüm tutarlar, TL olarak gösterilmiştir)

#### Faiz oranı riski

Grup, faiz içeren varlık ve yükümlülüklerin tabi olduğu faiz oranlarının değişiminin etkisinden doğan faiz oranı riskine maruz kalmaktadır. Grup Yönetimi'nin genel politikası, yatırımcı, alacaklı ve piyasa güveninin devamlılığını sağlamak ve Grup'un gelecek faaliyetlerini geliştirerek güçlü sermaye yapısını sürdürmektir.

Grup, 31 Aralık 2009 itibarıyla faiz oranı riskini dengelemek için Garanti Bankası Malta Şubesi ile faiz swap işlemi yapmıştır (Not:6).

#### Fiyat riski

Grup, global piyasalarda yem fiyatlarındaki değişikliklerden doğan fiyat riskine maruz kalmaktadır. Grup Yönetimi'nin genel politikası, yem fiyatlarındaki değişimler nedeniyle nakit akışlarında oluşacak dalgalanmaları hafifletecek önlemleri almaktır. 31 Aralık 2009 tarihi itibarıyla fiyat riskini dengelemek için herhangi bir türev enstrümanı kullanılmamıştır.

#### 2.4.10 Kur Değişiminin Etkileri

Dönem içerisinde tamamlanan yabancı para işlemler, ilgili işlem tarihlerindeki kurlarla çevrilerek hesaplara yansıtılmıştır. Yabancı para cinsinden aktif ve pasifler ise bilanço tarihindeki geçerli kurlar esas alınarak Türk Lirası'na çevrilmiştir. Ortaya çıkan tüm farklar ilgili gelir ve gider hesaplarına yansıtılmıştır.

Yabancı para çevrim kurları birbirini izleyen yıllar itibarıyla aşağıdaki gibidir:

Tarih	USD/TL	EUR/TL
31 Aralık 2009	1.506 TL	2.160 TL
31 Aralık 2008	1.512 TL	2.141 TL

Yabancı bağlı ortaklıkların varlık ve borçları bilanço tarihindeki kurdan çevrilirken, net dönem kârı (zararı) hariç özsermaye kalemleri tarihsel değerleri ile konsolide finansal tablolara yansıtılmıştır. Yabancı bağlı ortaklıkların gelir tabloları ise dönemin ortalama döviz kurları esas alınarak çevrilir. Konsolidasyon kapsamına dahil edilen yabancı bağlı ortaklıkların, finansal tablolarının sunum para birimi olan TL'ye çevriminden kaynaklanan farklar "Yabancı Para Çevrim Farkları" olarak özkaynaklar içerisinde sınıflanmıştır.

#### 2.4.11 Hisse Başına Kâr/(Zarar)

Konsolide kapsamlı gelir tablosunda belirtilen hisse başına kâr/(zarar), net kârın ya da zararın, raporlama boyunca piyasada bulunan hisse senetlerinin ağırlıklı ortalama adedine bölünmesiyle bulunmaktadır.

Türkiye'de şirketler sermayelerini hali hazırda bulunan hissedarlarına, geçmiş yıl kazançlarından ve yasal finansal tablolarında taşıdıkları yeniden değerlendirme fonlarından dağıttıkları "bedelsiz hisse" yolu ile artırabilmektedirler. Bu tip "bedelsiz hisse" dağıtımları, hisse başına kâr/zarar hesaplamalarında, ihraç edilmiş hisse gibi değerlendirilir. Buna göre, bu hesaplamalarda kullanılan ağırlıklı ortalama hisse sayısı, söz konusu hisse senedi dağıtımlarının geçmişe dönük etkileri de dikkate alınarak bulunur.

#### 2.4.12 Bilanço Tarihinden Sonraki Olaylar

Bilanço tarihinden sonraki olaylar; bilanço tarihi ile bilançonun yayımı için yetkilendirme tarihi arasındaki tüm olayları kapsar.

Grup, bilanço tarihinden sonraki düzeltme gerektiren olayların ortaya çıkması durumunda, konsolide finansal tablolara alınan tutarları bu yeni duruma uygun şekilde düzeltir.

## Banvit Bandırma Vitaminli Yem Sanayii A.Ş. ve Bağlı Ortaklıkları

31 Aralık 2009 Tarihinde Sona Eren Yıla Ait

### Konsolide Finansal Tablo Dipnotları

(Tüm tutarlar, TL olarak gösterilmiştir)

#### 2.4.13 Karşılıklar, Şarta Bağlı Yükümlülükler ve Şarta Bağlı Varlıklar

Grup yönetimi geçmiş olaylardan kaynaklanan mevcut bir hukuki veya zımni yükümlülüğün bulunduğu, bu yükümlülüğün yerine getirilmesi için ekonomik fayda içeren kaynakların işletmeden çıkmasının muhtemel olduğu ve söz konusu yükümlülük tutarının güvenilir bir biçimde tahmin edilebildiği durumlarda, ilişikteki konsolide finansal tablolarda söz konusu yükümlülük tutarı kadar karşılık ayırmaktadır. Paranın zaman değerinin etkisinin önemli olduğu durumlarda, karşılık tutarı; yükümlülüğün yerine getirilmesi için gerekli olması beklenen giderlerin bugünkü değeri olarak belirlenir. Karşılıkların bugünkü değerine indirgenmesinde kullanılacak iskonto oranının belirlenmesinde, ilgili piyasalarda oluşan faiz oranı ile sözkonusu yükümlülükle ilgili risk dikkate alınır.

Şarta bağlı yükümlülükler, ekonomik fayda içeren kaynakların işletmeden çıkma ihtimalinin muhtemel hale gelip gelmediğinin tespiti amacıyla sürekli olarak değerlendirmeye tabi tutulur. Ekonomik fayda içeren kaynakların işletmeden çıkma ihtimalinin uzak olduğu durumlar hariç, finansal tablo dipnotlarında açıklanır.

Ekonomik faydanın işletmeye gireceğinin muhtemel hale gelmesi halinde, şarta bağlı varlıkla ilgili olarak finansal tablo dipnotlarında açıklama yapılır. Ekonomik faydanın işletmeye gireceğinin kesinleşmesi durumundaysa, söz konusu varlık ve bununla ilgili gelir değişikliğinin olduğu tarihte finansal tablolara alınır.

#### 2.4.14 Kiralama İşlemleri

Grup'un esas olarak mülkiyetin tüm risk ve ödülleri üstüne aldığı maddi varlık kiralaması, finansal kiralama şeklinde sınıflandırılır. Finansal kiralama, kiralama döneminin başında kiralanmış olan varlığın rayiç değerinden veya asgari kira ödemelerinin o günkü indirgenmiş değerinden düşük olanı üzerinden kaydedilir. Her bir kira ödemesi, bakiye borç üzerinde sabit bir oranın elde edilmesi amacıyla borç ve finansal masraflar arasında tahsis edilir. Finansal masraflar düşüldükten sonra ilgili finansal kiralama borçları, finansal kiralama borçları olarak kayıtlara alınır. Finansman maliyetinin faiz unsuru, kira dönemi boyunca konsolide kapsamlı gelir tablosuna gider olarak yansıtılır. Finansal kiralama yolu ile satın alınan maddi duran varlıklar, varlığın tahmini faydalı ömrü üzerinden amortismanına tabi tutulur.

Mülkiyete ait risk ve ödüllerin önemli bir kısmının kiralayana ait olduğu kiralama işlemi, işletme kiralaması olarak sınıflandırılır. İşletme kirası olarak yapılan ödemeler, kira dönemi boyunca doğrusal yöntem ile konsolide kapsamlı gelir tablosuna gider olarak kaydedilir.

#### 2.4.15 İlişkili Taraflar

Konsolide finansal tablolarda ve bu raporda, ortaklar, üst düzey idari personel ve Yönetim Kurulu üyeleri, aileleri ve onlar tarafından kontrol edilen veya onlara bağlı şirketler, iştirak ve ortaklıklar, ilişkili taraflar olarak kabul ve ifade edilmişlerdir. Olağan faaliyetler nedeniyle ilişkili taraflarla bazı iş ilişkilerine girilebilir.

#### 2.4.16 Finansal Bilgilerin Bölümlere Göre Raporlaması

Faaliyet bölümü, Şirket'in hasılat elde edebildiği ve harcama yaptığı işletme faaliyetlerinde bulunan, faaliyet sonuçlarının bölüme tahsis edilecek kaynaklara ilişkin kararların alınması ve bölümün performansının değerlendirilmesi amacıyla Şirket Yönetimi tarafından düzenli olarak gözden geçirildiği ve hakkında ayrı finansal bilgilerin mevcut olduğu kısımdır.

Şirket'in faaliyet bölümleri mamül piliç, ileri işlem ürünleri, yem, kırmızı et ve mamül hindi'dir.

#### 2.4.17 Devlet Teşvik ve Yardımlar

Grup makul değerleri ile izlenen parasal olmayan devlet teşvikleri de dahil olmak üzere tüm devlet teşviklerini, elde edilmesi için gerekli şartların Grup tarafından yerine getirileceğine ve teşviğin işletme tarafından elde edilebileceğine dair makul bir güvence oluştuğunda konsolide finansal tablolara alınır.

Varlıklarla ilgili devlet teşvikleri, bilançoda ertelenmiş gelir olarak muhasebeleştirilir. Devlet teşviklerinin, ertelenmiş gelir olarak gösterildiği bu durumda, varlığın faydalı ömrü boyunca sistematik ve makul bir biçimde konsolide kapsamlı gelir tablosuyla ilişkilendirilir.

#### 2.4.18 Kurum Kazancı Üzerinden Hesaplanan Vergiler

Dönemin vergi karşılığı, cari yıl kurumlar vergisi olmaması sebebiyle sadece ertelenmiş vergiyi içermektedir. Dönemin vergi karşılığı, özkaynaklarda kayıtlara alınan kalemlerin özkaynaklarda yansıtılan vergileri haricinde kapsamlı gelir tablosuna kaydedilir.

Cari yıl vergi yükümlülüğü, dönem kârının vergiye tabi olan kısmı üzerinden ve raporlama tarihinde geçerli olan vergi oranları ile hesaplanan vergi yükümlülüğünü ve geçmiş yıllardaki vergi yükümlülüğü ile ilgili düzeltme kayıtlarını içermektedir.

## Banvit Bandırma Vitaminli Yem Sanayii A.Ş. ve Bağlı Ortaklıkları

31 Aralık 2009 Tarihinde Sona Eren Yıla Ait

### Konsolide Finansal Tablo Dipnotları

(Tüm tutarlar, TL olarak gösterilmiştir)

Ertelenmiş vergi borcu veya alacağı varlıkların ve borçların finansal tablolarda gösterilen değerleri ile yasal vergi matrahı hesabında dikkate alınan tutarları arasındaki geçici farklılıkların bilanço yöntemine göre vergi etkilerinin hesaplanmasıyla belirlenmektedir. Ertelenmiş vergi borcu veya alacağı, söz konusu geçici farklılıkların ortadan kalkacağı ilerdeki dönemlerde geçerli olacağı öngörülen vergi oranları dikkate alınarak konsolide finansal tablolara yansıtılmaktadırlar. Başlıca geçici farklar, gelir ve giderlerin finansal tablolardaki ve vergi kanunlarına göre değişik raporlama dönemlerinde muhasebeleşmesinden ve maddi duran varlıklar ile ilgili aktifleşme ve amortisman farklılıklarından kaynaklanmaktadır.

Ertelenmiş vergi varlığı gelecekteki mali kârlardan ilgili vergi avantajının gerçekleşmesi kuvvetle muhtemel olarak indirim tabii olduğu ölçüde kayıtlara alınır. Ertelenmiş vergi varlığı her raporlama döneminde incelenir ve ilgili vergi avantajının gerçekleşme ihtimalinin muhtemel olmadığı kapsam kadar kayıtlı değeri indirilir.

#### 2.4.19 Çalışanlara Sağlanan Faydalar/Kıdem Tazminatları

Yürürlükteki kanunlara göre, Şirket, emeklilik dolayısıyla veya istifa ve iş kanununda belirtilen davranışlar dışındaki sebeplerle istihdamı sona eren çalışanlara belirli bir toplu ödeme yapmakla yükümlüdür.

Kıdem tazminatı karşılığı, tüm çalışanların emeklilikleri dolayısıyla ileride doğacak yükümlülük tutarları bugünkü net değerine göre hesaplanarak ilişikteki finansal tablolarda yansıtılmıştır.

#### 2.4.20 Canlı Varlıklar

Damızlık tavuklar, damızlık yarka sürüleri, broiler canlı tavuk ve hindiler konsolide finansal tablolarda canlı varlıklar kalemi içerisinde sınıflandırılmıştır. Damızlık tavuklar 12 aylık ekonomik ömürleri esas alınarak itfa edilmektedir. Bu canlı varlıkların, aktif bir piyasası olmamasından dolayı maliyet eksi birikmiş itfa ve varsa değer düşüklüğü karşılığı ayrıldıktan sonra konsolide finansal tablolara yansıtılmaktadır.

Damızlık yarka sürüleri, broiler canlı tavuklar ve hindiler aktif bir piyasaları olmamasından dolayı konsolide finansal tablolarda maliyet ve varsa değer düşüklüğü karşılığı ayrıldıktan sonra gösterilmiştir.

Grup kırmızı et üretimi amacıyla 2006 yılı içerisinde bir buzağı çiftliği kurmuştur ve bu alanda yatırımları devam etmektedir. Ekonomik ömürleri bir yıldan kısa olan söz konusu buzağılar konsolide finansal tablolara UMS 41 "Canlı Varlıklar" standardı uyarınca gerçeğe uygun değerlerinden tahmini pazar yeri maliyetleri düşülmesi suretiyle yansıtılmıştır.

#### 2.4.21 Konsolide Nakit Akım Tablosu

Konsolide nakit akım tablosunda, döneme ilişkin konsolide nakit akımları esas, yatırım ve finansman faaliyetlerine dayalı bir biçimde sınıflandırılarak raporlanır.

Esas faaliyetlerden kaynaklanan konsolide nakit akımları, Grup'un faaliyetlerinden kaynaklanan konsolide nakit akımlarını gösterir.

Yatırım faaliyetleriyle ilgili konsolide nakit akımları, Grup'un yatırım faaliyetlerinde kullandığı ve elde ettiği konsolide nakit akımlarını gösterir.

Finansman faaliyetlerine ilişkin nakit akımları, Grup'un finansman faaliyetlerinde kullandığı konsolide kaynakları ve bu kaynakların geri ödemelerini gösterir.

Nakit ve nakit benzeri değerler, nakit ve banka mevduatı ile tutarı belirli nakde kolayca çevrilebilen kısa vadeli, yüksek likiditeye sahip ve vadesi 3 ay veya daha kısa olan yatırımları içermektedir.

#### 2.4.22 Giderler

Giderler tahakkuk esasına göre muhasebeleştirilir. Satışların maliyeti ve faaliyet giderleri ilgili giderleri tahakkuk ettiği anda kaydedilir. Operasyonel kiralama kapsamında yapılan kira ödemeleri, kiralama süresince, eşit tutarlarda konsolide kapsamlı gelir tablosuna gider olarak yansıtılır.

#### 2.4.23 31 Aralık 2009 tarihi itibarıyla henüz yürürlükte olmayan standartlar ve yorumlar

Grup, 31 Aralık 2009 tarihinde geçerli ve uygulanması zorunlu olan UMS/UFRS standartları ve tüm yorumlarını uygulamıştır. Bazı yeni standartlar, standartlardaki değişiklikler ve yorumlar 31 Aralık 2009 tarihinde sona eren dönemde henüz geçerli olmayıp bu konsolide finansal tabloların hazırlanmasında uygulanmamıştır. Bu standartlardaki değişikliklerin Grup'un 2010 yılı konsolide finansal tablolarına bir etkisinin olmayacağı tahmin edilmektedir.

## Banvit Bandırma Vitaminli Yem Sanayii A.Ş. ve Bağlı Ortaklıkları

31 Aralık 2009 Tarihinde Sona Eren Yıla Ait

### Konsolide Finansal Tablo Dipnotları

(Tüm tutarlar, TL olarak gösterilmiştir)

#### NOT 3 – BÖLÜMLERE GÖRE RAPORLAMA

Şirket Yönetimi'nin performansı değerlendirdiği ve kaynak dağılımına karar vermek için kullandığı bilgileri içeren beş faaliyet bölümü bulunmaktadır. Bu stratejik bölümler aynı servisin hizmetini vermesine rağmen, farklı ekonomik durumlardan ve farklı coğrafi konumlardan etkilendikleri için kaynak tahsisi ve performanslarına göre Şirket'in faaliyetlerine ilişkin karar almaya yetkili mercii tarafından düzenli olarak gözden geçirilmektedir.

Şirket'in içerdiği ana faaliyet bölümleri mamül piliç, ileri işlem ürünleri, yem, kırmızı et ve mamül hindi'dir.

Bölümlerin performansının düzenli olarak değerlendirilmesinde temel olarak net satışlar dikkate alınmaktadır. Şirket Yönetimi, bölüm performanslarının değerlendirilmesinde net satışları aynı sektörde yer alan şirketlerle karşılaştırılabilirliği açısından en uygun yöntem olarak görmektedir. Bölümlere ilişkin net satış bilgileri, Not 20'de verilmiştir.

#### Coğrafi bilgiler

	31 Aralık 2009	31 Aralık 2008
<b>Gelirler</b>		
Türkiye	777,071,746	635,273,337
Romanya	14,528,292	14,645,937
	<b>791,600,038</b>	<b>649,919,274</b>
	31 Aralık 2009	31 Aralık 2008
<b>Duran varlıklar</b>		
Türkiye	127,635,764	123,784,632
Romanya	32,143,057	28,841,935
	<b>159,778,821</b>	<b>152,626,567</b>

#### NOT 4 – NAKİT VE NAKİT BENZERLERİ

31 Aralık tarihi itibarıyla, hazır değerlerin detayı aşağıdaki gibidir:

	2009	2008
Kasa	872,024	751,550
Bankalar	2,744,579	18,154,209
Alınan çekler	710,247	736,153
<b>Toplam</b>	<b>4,326,850</b>	<b>19,641,912</b>

Grup'un 31 Aralık 2009 tarihi itibarıyla bankadaki mevduatının tamamı vadesizdir. (31 Aralık 2008: 11,131,765 TL'si vadeli, 7,022,444 TL'si ise vadesizdir.) Grup'un hazır değerlerinde sınıflanan çekler bilanço tarihinden sonra tahsil edilmiş olan 31 Aralık 2009 tarihli çeklerdir. Vadesi 31 Aralık 2009 sonrası olan çekler ticari alacaklar içinde sınıflanmaktadır.

Grup'un 31 Aralık 2009 ve 2008 tarihleri itibarıyla bankada bloke mevduatı yoktur.

Grup'un finansal varlıkları ve yükümlülükleri için faiz oranı riski ve duyarlılık analizleri Not 29'da belirtilmiştir.



## Banvit Bandırma Vitaminli Yem Sanayii A.Ş. ve Bağlı Ortaklıkları

31 Aralık 2009 Tarihinde Sona Eren Yıla Ait

### Konsolide Finansal Tablo Dipnotları

(Tüm tutarlar, TL olarak gösterilmiştir)

#### NOT 5 – FİNANSAL BORÇLAR

	2009	2008
Kısa vadeli krediler	145,021,598	98,579,490
Kısa vadeli finansal kiralama borçları	335,170	577,020
<b>Kısa vadeli finansal borçlar</b>	<b>145,356,768</b>	<b>99,156,510</b>
Uzun vadeli krediler	88,442,451	129,975,462
Uzun vadeli finansal kiralama borçları	108,744	362,352
<b>Uzun vadeli finansal borçlar</b>	<b>88,551,195</b>	<b>130,337,814</b>
<b>Toplam finansal borçlar</b>	<b>233,907,963</b>	<b>229,494,324</b>

	Para birimi	Faiz oranı	2009		2008	
			TL	Faiz oranı	TL	
Teminatsız ihracat kredileri	ABD Doları	3.75% %3.50- %5.15	15,121,997	%6-%6.15	6,087,912	
Teminatsız işletme kredileri	ABD Doları	Libor+%2.85	50,076,322	Libor+%2.50- %4.40-%5.15	77,281,131	
Teminatsız işletme kredileri	TL	%7.85	5,780,569	-	-	
Teminatlı işletme kredileri	ABD Doları	Libor+%3.10	53,325,750	Libor+%3.10	53,776,990	
Teminatsız Genel Satış Yönetimi(GSM) kredileri	ABD Doları	Libor+%0.12- %0.30	56,175,723	Libor+%0.12	70,077,519	
Teminatlı yatırım kredileri	ABD Doları	Libor+%2.50	9,803,123	Libor+%2.50	13,536,164	
Teminatsız yatırım kredileri	ABD Doları	Libor+%2.50	5,998,353	Libor+%2.50	7,636,299	
Teminatsız rotatif krediler	TL	-	37,182,212	-	158,937	
			<b>233,464,049</b>		<b>228,554,952</b>	

Kredilerin geri ödeme planları şu şekildedir:

	31 Aralık 2009	31 Aralık 2008
0-6 ay	80,410,660	51,144,874
6-12 ay	64,610,938	47,434,616
1-2 yıl	40,861,087	51,031,425
2-5 yıl	37,190,220	32,314,790
5 yıl üzeri	10,391,144	46,629,247
<b>Toplam</b>	<b>233,464,049</b>	<b>228,554,952</b>

## Banvit Bandırma Vitaminli Yem Sanayii A.Ş. ve Bağlı Ortaklıkları

31 Aralık 2009 Tarihinde Sona Eren Yıla Ait

### Konsolide Finansal Tablo Dipnotları

(Tüm tutarlar, TL olarak gösterilmiştir)

	31 Aralık 2009			31 Aralık 2008		
	Yabancı Para		Yabancı Para	Yabancı Para		Yabancı Para
	Para Birimi	Miktarı	TL Miktarı	Para Birimi	Miktarı	TL Miktarı
<b>Kısa vadeli banka kredileri</b>	Amerikan Doları	30,093,386	45,311,612	Amerikan Doları	37,805,668	57,173,511
	TL	-	42,962,781	TL	-	158,937
		<b>30,093,386</b>	<b>88,274,393</b>		<b>37,805,668</b>	<b>57,332,448</b>
<b>Uzun vadeli banka kredilerinin kısa vadeye düşmüş kısmı</b>						
i) GSM kredisinin kısa vadeye düşmüş kısmı	Amerikan Doları	21,450,214	32,297,587	Amerikan Doları	18,555,934	28,062,139
ii) International Finance Corporation (IFC) kredisinin kısa vadeye düşmüş kısmı	Amerikan Doları	2,499,254	3,763,127	Amerikan Doları	559,737	846,490
iii) Diğer banka kredilerinin kısa vadeye düşmüş kısmı	Amerikan Doları	13,738,787	20,686,491	Amerikan Doları	8,158,707	12,338,413
		37,688,255	56,747,205		27,274,378	41,247,042
<b>Uzun vadeli banka kredileri</b>						
iv) Uzun vadeli GSM kredileri	Amerikan Doları	15,858,495	23,878,136	Amerikan Doları	27,782,438	42,015,381
v) International Finance Corporation (IFC) kredisi	Amerikan Doları	32,916,666	49,562,623	Amerikan Doları	35,000,000	52,930,500
vi) Uzun vadeli diğer banka kredileri	Amerikan Doları	9,963,268	15,001,692	Amerikan Doları	23,163,116	35,029,581
		58,738,429	88,442,451		85,945,554	129,975,462
<b>Toplam TL</b>			<b>233,464,049</b>			<b>228,554,952</b>

## Banvit Bandırma Vitaminli Yem Sanayii A.Ş. ve Bağlı Ortaklıkları

31 Aralık 2009 Tarihinde Sona Eren Yıla Ait

### Konsolide Finansal Tablo Dipnotları

(Tüm tutarlar, TL olarak gösterilmiştir)

13 Temmuz 2000'de IFC ile imzalanan kredi anlaşmasının içeriği şu şekildedir:

Grup 21 Mayıs 2007 tarihinde IFC'den 25,000,000 Amerikan Doları tutarında kredi kullanmış ve aynı sözleşmeyle 10,000,000 Amerikan Doları tutarında Stand-by kredisi için anlaşılmıştır. Stand-by kredisi 25 Mart 2008 tarihinde Grup'un bu kredinin aktivasyonu ile ilgili başvurusu sonrası alınmıştır. Alınan bu kredinin bir kısmı kısa vadeli borçların kapatılmasında, bakiyesi de önümüzdeki üç yıl içinde gerçekleştirilmesi planlanan büyükbaş yetiştiriciliği ve ilgili yatırımlarda kullanılacaktır. 25,000,000 Amerikan Doları tutarındaki kredinin geri ödemesi 15 Nisan 2010 tarihinde başlayacak olup LIBOR+%3.1 faiz oranı işletilerek 15 Ekim 2015 tarihinde geri ödemesi tamamlanacaktır. Kredinin anapara geri ödemesi altı ayda bir 2,083,334 Amerikan Doları olacak şekilde ödenecektir. Stand-by kredisi ise kredinin aktivasyonunun üçüncü yılında 12 eşit taksitle altı ayda bir ödenecektir. Grup, IFC kredilerine karşılık 45,000,000 Amerikan Doları tutarında sabit kıymeti ipotek etmiştir. 25,000,000 Amerikan Doları tutarındaki kredinin libor değişkeni Garanti Malta Şubesi ile 3 Haziran 2009 tarihinde yapılan Faiz Swap İşlemi Sözleşmesi ile 15 Ekim 2009 tarihinden başlamak üzere %3.20 oranla sabitlenmiştir.

GSM borçları Amerika Birleşik Devletleri'nde ("ABD") bulunan tarım şirketlerinin müşterileri için sağlanmış bir kredi türüdür. ABD Tarım Bakanlığı Türkiye'de faaliyet gösteren tarım şirketlerinin yararlanması için bu hakkı Türkiye'de faaliyet gösteren firmalara da tanımıştır. GSM kredileri yalnızca ithalat amaçlı kullanılabilir olup belirli ürün türleri için geçerlidir. Bu ürün grupları genel olarak soya ve mısır türevleridir. ABD Tarım Bakanlığı, GSM kredileri için Türkiye'ye tanıdığı limiti Türkiye'de faaliyet gösteren bankalara belirli limitler içinde dağıtmıştır. Grup GSM kredisini kullanmak için ilgili banka ile anlaşma imzalandıktan sonra ABD'de almak istediği ürün için ihaleye çıkar ve en uygun fiyatı veren şirketle anlaşıp akreditif sistemiyle alım yapar.

Bu durumda banka aracı olup ödemeyi LIBOR+%0.12 ile LIBOR+%0.30 faiz aralığıyla yapmaktadır (31 Aralık 2008-LIBOR+%0.12 ile LIBOR+%0.15). Grup bu krediyi kullanırken ilgili bankaya kalan kredi anapara bakiyesi üzerinden yıllık ortalama %1 komisyon öder. Krediler 3 yıllık süreler için açılıp, yılda 1 defa anapara ve 6 ayda bir faiz ödemesi yapılmaktadır.

Grup'un 2009 yılı içinde kullandığı GSM kredilerinin özeti aşağıdaki gibidir:

Banka adı	Kredi tutarı	Faiz oranı
Türkiye Garanti Bankası A.Ş.	16,541,514	Libor+%0.12-0.30
Yapı ve Kredi Bankası A.Ş.	7,577,795	Libor+%0.12
Finans Bank A.Ş.	9,141,637	Libor+%0.12-0.5
Bank Pozitif Kredi ve Kalkınma Bankası A.Ş.	5,833,300	Libor+%0.12
Türk Ekonomi Bankası A.Ş.	4,501,753	Libor+%0.12
Türkiye İş Bankası A.Ş.	9,880,297	Libor+%0.12-0.25
Akbank T.A.Ş.	2,699,427	Libor+%0.12

Grup 9 Ağustos 2007 tarihinde TSKB'den 10,000,000 Amerikan Doları tutarında kredi kullanmıştır. Kredinin geri ödemesi LIBOR+%2.5 faiz oranı işletilerek 5 senede olacaktır. 18 Temmuz 2008 tarihinden başlayarak 18 Temmuz 2012 tarihinde sona erecek olan anapara ödemeleri her yıl 3 aylık dönemler halinde 588,235 Amerikan Doları olacak şekilde 17 eşit taksitte yapılacaktır. Krediyi ilişkin faiz ödemeleri ise 3 ayda bir yapılacaktır. Grup, TSKB kredisine karşılık 15,000,000 Amerikan Doları tutarında sabit kıymeti ipotek etmiştir.

Grup, Fortis Bank'tan 11 Ocak 2008 tarihinde % 5.15 faiz oranı ile 7,000,000 Amerikan Doları tutarında 11 Ocak 2011 vadeli kredi kullanmıştır. Kredinin ilk anapara ödemesi 12 Ocak 2009 tarihinde yapılmıştır. Grup, yine Fortis Bank'tan 13 Şubat 2008 tarihinde 5,000,000 Amerikan Doları tutarında ve % 5.10 faiz oranı ile 14 Şubat 2011 vadeli kredi kullanmıştır. Kredinin ilk anapara ödemesi 13 Şubat 2009 tarihinde yapılmıştır.

Grup, Türkiye Vakıflar Bankası T.A.O. (Vakıfbank)'dan 31 Temmuz 2008 tarihinde % 3.96 faiz oranı ile 5,000,000 Amerikan Doları tutarında 1 Şubat 2010 vadeli kredi kullanmıştır.

Grup, T.Garanti Bankası'dan Genel Kredi Sözleşmesi kapsamında 19 Kasım 2009 tarihinde %3.75 faiz oranı ile 10,000,000 Amerikan Doları tutarında 11 Kasım 2010 vadeli ihracat taahhütlü kredi kullanmıştır. Grup, yine Garanti Bankası'ndan 3 Aralık 2009 tarihinde %3.60 faiz oranı ile 10,000,000 Amerikan Doları tutarında 9 Aralık 2010 vadeli işletme kredisi kullanmıştır.

Grup, Finansbank İstanbul Kurumsal Şubesi aracılığı ile NBG (National Bank of Greece) Londra Şubesi'nden 7 Aralık 2009 tarihinde yapılan Genel Kredi Sözleşmesi kapsamında 10 Aralık 2009 tarihinde %3.50 faiz oranı ile 10,000,000 Amerikan Doları tutarında 17 Aralık 2010 vadeli kredi kullanmıştır.

## Banvit Bandırma Vitaminli Yem Sanayii A.Ş. ve Bağlı Ortaklıkları

31 Aralık 2009 Tarihinde Sona Eren Yıla Ait

### Konsolide Finansal Tablo Dipnotları

(Tüm tutarlar, TL olarak gösterilmiştir)

Grup'un, 31 Aralık 2009 ve 2008 tarihleri itibarıyla finansal kiralama borçlarının detayı aşağıdaki gibidir:

	2009	2008
Bir seneden kısa vadeli	335,170	577,020
Bir seneden uzun beş seneden kısa vadeli	108,744	362,352
Finansal kiralama borçlarının indirgenmiş değeri	443,914	939,372

#### NOT 6 – DİĞER FİNANSAL YÜKÜMLÜLÜKLER

Şirket, 3 Haziran 2009 tarihinde Garanti Bankası Malta Şubesi ile faiz swap işlemi anlaşması yapmıştır. Bu anlaşmaya göre Şirket'in Garanti Bankası Malta Şubesi aracılığıyla IFC'den kullandığı libor+%3.10 faiz oranlı 25,000,000 Amerikan Doları tutarındaki kredinin libor değişkeni 15 Ekim 2009 tarihinden itibaren geçerli olmak üzere 10 Ekim 2015 tarihinde sona erecek vade tarihine kadar %3.20 olarak sabitlemiştir. 31 Aralık 2009 tarihi itibarıyla kullanılan bu faiz oranı takası türevinin gerçeğe uygun net defter değeri 962,195 TL'dir ve bir finansal riskten korunma ilişkisi, sadece TMS 39, paragraf 88'de belirtilen koşulların tümünü karşılaması durumunda, finansal riskten korunma muhasebesinin uygulanması için yeterli görülür. Ancak Şirket tarafından, finansal riskten korunma işleminin başlangıcında, finansal riskten korunma ilişkisi ile işletmenin finansal riskten korunma işleminde bulunmasına neden olan risk yönetimi hedef ve stratejisinin resmi bir tanımının yapılmamış olması ve bu tanımlarla ilgili dökümantasyonun yapılmaması dolayısıyla, finansal riskten korunma muhasebesini uygulamamış ve bu faiz oranı swap işlemi türevinin gerçeğe uygun net defter değeri konsolide kapsamlı gelir tablosunda muhasebeleştirilmiştir (31 Aralık 2008: Yoktur).

#### NOT 7-TİCARİ ALACAK VE BORÇLAR

31 Aralık tarihi itibarıyla ticari alacakların detayı aşağıdaki gibidir:

a-) Kısa Vadeli Ticari Alacaklar	2009	2008
Alıcılar	109,079,320	60,276,667
Vadeli çekler ve senetler	20,434,885	34,756,846
Şüpheli alacak karşılığı	(3,609,481)	(2,655,533)
Tahakkuk etmemiş finansman gideri	(816,987)	(2,106,814)
<b>Kısa Vadeli Ticari Alacaklar (net)</b>	<b>125,087,737</b>	<b>90,271,166</b>

Grup sorunlu hale gelen ticari alacakları için müşteri bazında zarar karşılığı ayırmaktadır. Karşılık tutarları, ilgili müşterilerin geri ödeme yapamayacağı veya sözkonusu alacaklar için alınmış olan teminatların değerinin karşılamayacağı alacakları kapsar.

31 Aralık tarihi itibarıyla, senetli ve senetsiz alacaklara karşılık olarak alınan teminatların niteliği ve tutarları aşağıdaki gibidir:

	2009	2008
Teminat mektupları	25,504,196	15,316,000
İpotekler	4,338,665	1,795,000
<b>Toplam</b>	<b>29,842,861</b>	<b>17,111,000</b>

Şüpheli alacak karşılığının, 31 Aralık tarihlerinde sona eren hesap dönemleri içindeki hareketleri aşağıdaki gibidir:

#### Şüpheli alacak karşılığı

	2009	2008
Açılış bakiyesi	(2,655,533)	(1,797,007)
Dönem içi artış	(1,268,661)	(1,042,412)
Tahsil edilen tutarlar	314,713	183,886
<b>Kapanış bakiyesi</b>	<b>(3,609,481)</b>	<b>(2,655,533)</b>

Kısa vadeli ticari alacaklar hesabı ile ilgili kur riski ve kredi riski Not 29'da açıklanmıştır.

## Banvit Bandırma Vitaminli Yem Sanayii A.Ş. ve Bağlı Ortaklıkları

31 Aralık 2009 Tarihinde Sona Eren Yıla Ait

### Konsolide Finansal Tablo Dipnotları

(Tüm tutarlar, TL olarak gösterilmiştir)

#### b-) Kısa Vadeli Ticari Borçlar

31 Aralık tarihi itibarıyla ticari borçların detayı aşağıdaki gibidir:

	2009	2008
Ticari borçlar	82,541,566	80,717,421
İlişkili taraflara ticari borçlar (Not 28)	1,318,949	794,909
Tahakkuk etmemiş finansman geliri	(296,843)	(797,767)
<b>Kısa Vadeli Ticari Borçlar (net)</b>	<b>83,563,672</b>	<b>80,714,563</b>

Ticari borçların vadesi bir yıldan kısadır.

Kısa vadeli ticari borçlar hesabı ile ilgili kur riski ve likidite riski Not 29'da açıklanmıştır.

#### NOT 8 – DİĞER ALACAKLAR VE BORÇLAR

a-) DİĞER ALACAKLAR	2009	2008
İlişkili taraflardan ticari olmayan alacaklar (Not 28)	221,841	9,799
Personelden alacaklar	147,960	431,415
Diğer	-	15,115
<b>Diğer kısa vadeli alacaklar toplamı</b>	<b>369,801</b>	<b>456,329</b>

Verilen depozito ve teminatlar	168,452	169,703
<b>Diğer uzun vadeli alacaklar toplamı</b>	<b>168,452</b>	<b>169,703</b>

b-) DİĞER BORÇLAR	2009	2008
Personele borçlar	2,715,259	2,511,549
Ödenecek gelir vergisi kesintileri	1,351,453	1,246,021
Ödenecek SSK primleri	1,075,046	1,153,430
İlişkili taraflara ticari olmayan borçlar (Not 28)	291,180	115,033
Ödenecek KDV	26,226	19,031
Diğer	174,073	22,812
<b>Diğer kısa vadeli borçlar toplamı</b>	<b>5,633,237</b>	<b>5,067,876</b>

<b>Diğer uzun vadeli borçlar toplamı</b>	<b>6,989</b>	<b>7,301</b>
--	--------------	--------------

#### NOT 9 – STOKLAR

31 Aralık tarihi itibarıyla, stokların detayı aşağıdaki gibidir:

	2009	2008
Hammaddeler ve yardımcı malzemeler	45,840,168	28,834,988
Mamüller	26,318,940	22,934,708
Yoldaki mallar	916,724	12,748,453
Yarı mamüller	534,145	611,130
Değer düşüklüğü karşılığı	(100,365)	(156,209)
<b>Toplam</b>	<b>73,509,612</b>	<b>64,973,070</b>

Hammaddeler ve yardımcı malzemeler hesabı yem, ilaç ve diğer yardımcı malzemelerin maliyetinden oluşmaktadır. Mamüller hesabı, tüketime hazır hale gelmiş ileri işlem tavuk, hindi, kırmızı et ve büyükbaş hayvan, tavuk ve hindi yemlerinden oluşmaktadır.

Yoldaki mallar faturası gelmiş fakat henüz fiziken stoklara girmemiş olan hammadde ve yardımcı malzemelerden oluşmaktadır. Değer düşüklüğü karşılığı Agrafood SRL'nin stoklarında bulunan yarı mamüller için ayrılan değer düşüklüğü karşılığından oluşmaktadır.

31 Aralık 2009 tarihi itibarıyla tüketime hazır hale gelmiş mamül tavuk, hindi ve kırmızı et, yem hammaddeleri, yemler ve yumurta üzerinde yangın, doğal afetler, terör ve hırsızlık risklerine karşı toplam 53,806,264 TL (31 Aralık 2008: 18,802,620 TL) tutarında sigorta mevcuttur.

## Banvit Bandırma Vitaminli Yem Sanayii A.Ş. ve Bağlı Ortaklıkları

31 Aralık 2009 Tarihinde Sona Eren Yıla Ait

### Konsolide Finansal Tablo Dipnotları

(Tüm tutarlar, TL olarak gösterilmiştir)

#### NOT 10 – CANLI VARLIKLAR

31 Aralık tarihi itibarıyla 1 yılda itfa edilen damızlık tavuklar, damızlık yarka sürüleri, broiler canlı tavuklar, broiler canlı hindiler ve buzağular canlı varlıklar kalemi içerisinde sınıflandırılmıştır.

	2009	2008
Buzağular	41,205,272	27,656,565
Broiler canlı tavuklar	15,146,944	12,048,013
Damızlık tavuklar	9,645,185	6,877,048
Damızlık yarka sürüleri	6,369,675	6,450,886
Broiler canlı hindiler	2,452,268	2,996,071
<b>Toplam canlı varlıklar</b>	<b>74,819,344</b>	<b>56,028,583</b>

31 Aralık tarihi itibarıyla konsolide finansal tablolara piyasa fiyatından tahmini pazar yeri maliyetleri düşülmesiyle yansıtılan buzağuların hareketi aşağıdaki gibidir:

	2009	2008
Dönem başı bakiyesi	27,656,565	11,891,815
Girişler	23,510,960	16,577,726
Fiziksel özelliklerde ve fiyatlardaki değişimin etkisi*	35,978,661	27,090,397
Çıkışlar	(45,940,914)	(27,903,373)
<b>Dönem Sonu Bakiyesi</b>	<b>41,205,272</b>	<b>27,656,565</b>

31 Aralık tarihi itibarıyla broiler canlı tavukların hareketi aşağıdaki gibidir:

	2009	2008
Dönem başı bakiyesi	12,048,013	9,293,496
Girişler	50,950,708	42,392,124
Fiziksel özelliklerde ve fiyatlardaki değişimin etkisi*	249,579,894	207,998,902
Çıkışlar	(297,431,671)	(247,636,509)
<b>Dönem Sonu Bakiyesi</b>	<b>15,146,944</b>	<b>12,048,013</b>

\* Fiziksel özelliklerdeki değişimin etkisi büyük ölçüde yem maliyetleri, yetiştirici maliyetleri, ilaç ve bakım maliyetlerini ve gerçeğe uygun değer artış ve azalışlarını kapsamaktadır.

31 Aralık tarihi itibarıyla damızlık tavukların hareketleri aşağıdaki gibidir:

	2009		
	Maliyet	Birikmiş Amortisman	Net Defter Değeri
1 Ocak 2009	13,770,266	(6,893,218)	6,877,048
Girişler	-	(16,579,641)	(16,579,641)
Damızlık yarkalardan transferler	20,970,437	-	20,970,437
Çıkışlar	(12,467,535)	10,844,876	(1,622,659)
<b>31 Aralık 2009</b>	<b>22,273,168</b>	<b>(12,627,983)</b>	<b>9,645,185</b>

	2008		
	Maliyet	Birikmiş Amortisman	Net Defter Değeri
1 Ocak 2008	15,587,392	(8,095,321)	7,492,071
Girişler	-	(14,214,443)	(14,214,443)
Damızlık yarkalardan transferler	15,208,417	-	15,208,417
Çıkışlar	(17,025,543)	15,416,546	(1,608,997)
<b>31 Aralık 2008</b>	<b>13,770,266</b>	<b>(6,893,218)</b>	<b>6,877,048</b>

## Banvit Bandırma Vitaminli Yem Sanayii A.Ş. ve Bağlı Ortaklıkları

31 Aralık 2009 Tarihinde Sona Eren Yıla Ait

### Konsolide Finansal Tablo Dipnotları

(Tüm tutarlar, TL olarak gösterilmiştir)

31 Aralık tarihi itibarıyla damızlık yarka sürülerinin hareketi aşağıdaki gibidir:

	2009	2008
Dönem başı bakiyesi	6,450,886	4,405,700
Girişler	6,319,190	4,756,193
Fiziksel özelliklerdeki değişimin etkisi *	14,637,408	12,497,410
Yabancı para çevrim farkları	(67,372)	-
Transfer	(20,970,437)	(15,208,417)
<b>Dönem Sonu Bakiyesi</b>	<b>6,369,675</b>	<b>6,450,886</b>

31 Aralık tarihi itibarıyla broiler canlı hindilerin hareketi aşağıdaki gibidir:

	2009	2008
Dönem başı bakiyesi	2,996,071	1,698,347
Girişler	2,380,996	3,393,172
Fiziksel özelliklerdeki değişimin etkisi *	13,066,663	15,763,367
Çıkış	(15,991,462)	(17,858,815)
<b>Dönem Sonu Bakiyesi</b>	<b>2,452,268</b>	<b>2,996,071</b>

\* Fiziksel özelliklerdeki değişimin etkisi büyük ölçüde yem maliyetleri, yetiştirici maliyetleri, ilaç ve bakım maliyetlerini kapsamaktadır.

Grup, canlı varlıklarda doğası gereği hastalık riskinden, tüketici piyasa fiyatlarının değişiminden, yem üretim girdi fiyatlarından, kuraklık başta olmak üzere yem hammaddelerinde meydana gelebilecek diğer fiyatsal değişimlerden ve gelişen rekabet ortamının yaratacağı fiyat değişiminden kaynaklı finansal riskler taşımaktadır. Grup, geçmiş yıllarda da yaşadığı üzere tavuklarda kuş gribi ve buzağılarda da diğer çeşit hastalıklardan kaynaklı fiyatsal değişim öncelikli olarak piyasa fiyatlarının düşmesi riskini taşımaktadır. Grup bu riskleri bertaraf etmek için ilaçlama ve bakım kalitesini seviyesini yüksek tutmaya çalışmaktadır ve elindeki mevcut canlı varlıkları ticari riske karşı sigortalamaktadır.

31 Aralık 2009 tarihi itibarıyla canlı varlıklar üzerinde 5,553,716 TL (31 Aralık 2008: 34,236,300 TL) sigorta teminatı mevcuttur.

**Banvit Bandırma Vitaminli Yem Sanayii A.Ş. ve Bağlı Ortaklıkları**  
**31 Aralık 2009 Tarihinde Sona Eren Yıla Ait**  
**Konsolide Finansal Tablo Dipnotları**  
(Tüm tutarlar, TL olarak gösterilmiştir)

**NOT 11 – MADDİ DURAN VARLIKLAR**

	Yeraltı ve		Döşeme ve	Makine, Tesis	Demirbaşlar	Taşitlar	Maliyetler	Yapılmakta	Toplam
	Binalar	Yerüstü Kaynaklar							
<b>Maliyet</b>									
31 Aralık 2008	68,544,080	13,571,116	14,415,225	175,809,364	14,108,124	3,610,443	19,557,258	14,108,124	309,615,610
İlaveler	1,438,501	902,704	1,677,925	6,248,139	23,014,323	324,427	636,675	23,014,323	34,242,694
Çıkışlar	(10,169)	(5,282)	(523,573)	(6,291,759)	(121,668)	(123,355)	(79,952)	(121,668)	(7,155,758)
Transferler (*)	14,386,588	464,267	36,195	15,819,667	(32,191,707)		1,387,615		(97,375)
Değerleme farkı	(429,661)	(219,039)	-	(219,677)	(635,453)	(43,321)	-	(635,453)	(1,547,151)
<b>31 Aralık 2009</b>	<b>83,929,339</b>	<b>14,713,766</b>	<b>15,605,772</b>	<b>191,365,734</b>	<b>4,173,619</b>	<b>3,768,194</b>	<b>21,501,596</b>	<b>4,173,619</b>	<b>335,058,020</b>
<b>Birikmiş amortisman</b>									
31 Aralık 2008	(12,927,895)	(2,207,212)	(12,387,174)	(145,459,251)	(6,273,198)	(2,559,320)	(6,273,198)	-	(181,814,050)
Çıkışlar	982	1,175	395,793	5,564,600	61,748		-	-	6,024,298
Cari dönem amortismanı	(1,777,612)	(158,418)	(690,488)	(9,933,010)	(14,415,998)	(230,516)	(1,415,998)	-	(14,206,042)
Değerleme farkı	106,267	132,142	-	84,384	(5,777)		-	-	328,570
<b>31 Aralık 2009</b>	<b>(14,598,258)</b>	<b>(2,232,313)</b>	<b>(12,681,869)</b>	<b>(149,743,277)</b>	<b>(7,689,196)</b>	<b>(2,722,311)</b>	<b>(7,689,196)</b>	<b>-</b>	<b>(189,667,224)</b>
<b>31 Aralık 2008 net defter değeri</b>	<b>55,616,185</b>	<b>11,363,904</b>	<b>2,028,051</b>	<b>30,350,113</b>	<b>14,108,124</b>	<b>1,051,123</b>	<b>13,284,060</b>	<b>14,108,124</b>	<b>127,801,560</b>
<b>31 Aralık 2009 net defter değeri</b>	<b>69,331,081</b>	<b>12,481,453</b>	<b>2,923,903</b>	<b>41,622,457</b>	<b>4,173,619</b>	<b>1,045,883</b>	<b>13,812,400</b>	<b>4,173,619</b>	<b>145,390,796</b>

(\*) 2009 yılı içerisinde, yapılmakta olan yatırımlardan maddi olmayan duran varlıklara 97,375 TL tutarında transfer yapılmıştır. IFC kredisi ve TSKB'den kullanılan kredilere istinaden maddi varlıklar üzerinde 90,342,000 TL (60,000,000 Amerikan Doları) tutarında ipotek bulunmaktadır. 31 Aralık 2009 tarihi itibarıyla sabit kıymetler üzerinde yangın, elektronik cihaz ve makine kirlama sigortaları tutarı 472,803,876 TL (31 Aralık 2008: 418,412,237 TL)'dir.



**Banvit Bandırma Vitaminli Yem Sanayii A.Ş. ve Bağlı Ortaklıkları**  
**31 Aralık 2009 Tarihinde Sona Eren Yıla Ait**  
**Konsolide Finansal Tablo Dipnotları**  
(Tüm tutarlar, TL olarak gösterilmiştir)

	Yeraltı ve			Döşeme ve	Taşıtlar	Özel		Yapılmakta
	Binalar	Yerüstü	Makine, Tesis			Maliyetler	olan	
Maliyet	Kaynaklar	ve Cihazlar	Demirbaşlar					
31 Aralık 2007	58,821,517	10,271,574	165,173,798	13,181,372	3,100,715	14,189,902	4,356,924	269,095,802
İlaveler	2,520,210	2,799,512	9,595,044	1,304,474	445,506	177,581	21,000,844	37,753,171
Çıkışlar	(281,838)	-	(297,836)	(75,542)	(39,537)	(32,213)	(177,981)	(904,947)
Transferler (*)	6,723,673	-	858,189	4,921	-	5,221,988	(12,811,722)	(2,951)
Değerleme farkı	760,518	590,030	480,169	-	103,759	-	1,740,059	3,674,535
<b>31 Aralık 2008</b>	<b>68,544,080</b>	<b>13,571,116</b>	<b>175,809,364</b>	<b>14,415,225</b>	<b>3,610,443</b>	<b>19,557,258</b>	<b>14,108,124</b>	<b>309,615,610</b>
<b>Birikmiş amortisman</b>								
31 Aralık 2007	(11,577,466)	(2,063,819)	(136,971,379)	(11,883,646)	(2,344,678)	(5,224,869)	-	(170,065,857)
Çıkışlar	28,192	-	235,868	14,289	39,537	4,945	-	322,831
Cari dönem amortismanı	(1,362,913)	(143,393)	(8,685,273)	(517,817)	(243,736)	(1,053,274)	-	(12,006,406)
Değerleme farkı	(15,708)	-	(38,467)	-	(10,443)	-	-	(64,618)
<b>31 Aralık 2008</b>	<b>(12,927,895)</b>	<b>(2,207,212)</b>	<b>(145,459,251)</b>	<b>(12,387,174)</b>	<b>(2,559,320)</b>	<b>(6,273,198)</b>	<b>-</b>	<b>(181,814,050)</b>
31 Aralık 2007 net defter değeri	47,244,051	8,207,755	28,202,419	1,297,726	756,037	8,965,033	4,356,924	99,029,945
31 Aralık 2008 net defter değeri	55,616,185	11,363,904	30,350,113	2,028,051	1,051,123	13,284,060	14,108,124	127,801,560

(\*) 2008 yılı içerisinde, yapılmakta olan yatırımlardan maddi olmayan duran varlıklara 2,951 TL tutarında transfer yapılmıştır.

## Banvit Bandırma Vitaminli Yem Sanayii A.Ş. ve Bağlı Ortaklıkları

31 Aralık 2009 Tarihinde Sona Eren Yıla Ait

### Konsolide Finansal Tablo Dipnotları

(Tüm tutarlar, TL olarak gösterilmiştir)

#### NOT 12-MADDİ OLMAYAN DURAN VARLIKLAR

	Yazılım	Lisans	Toplam
<b>Maliyet</b>			
31 Aralık 2008	4,063,079	2,106,587	6,169,666
İlaveler	676,252	1,122,339	1,798,591
Çıkışlar	-	(1,898,651)	(1,898,651)
Transferler (Not 11)	97,375	-	97,375
<b>31 Aralık 2009</b>	<b>4,836,706</b>	<b>1,330,275</b>	<b>6,166,981</b>
<b>Birikmiş itfa payı</b>			
31 Aralık 2008	(3,549,439)	(782,611)	(4,332,050)
Cari dönem itfa payı	(367,555)	(664,052)	(1,031,607)
Çıkışlar	-	729,186	729,186
<b>31 Aralık 2009</b>	<b>(3,916,994)</b>	<b>(717,476)</b>	<b>(4,634,471)</b>
<b>31 Aralık 2008 net defter değeri</b>	<b>513,640</b>	<b>1,323,976</b>	<b>1,837,616</b>
<b>31 Aralık 2009 net defter değeri</b>	<b>919,712</b>	<b>612,799</b>	<b>1,532,510</b>
	Yazılım	Lisans	Toplam
<b>Maliyet</b>			
31 Aralık 2007	3,613,986	1,044,536	4,658,522
İlaveler	446,142	1,062,051	1,508,193
Transferler (Not 11)	2,951	-	2,951
<b>31 Aralık 2008</b>	<b>4,063,079</b>	<b>2,106,587</b>	<b>6,169,666</b>
<b>Birikmiş itfa payı</b>			
31 Aralık 2007	(3,305,088)	(644,937)	(3,950,025)
Cari dönem itfa payı	(244,351)	(137,674)	(382,025)
<b>31 Aralık 2008</b>	<b>(3,549,439)</b>	<b>(782,611)</b>	<b>(4,332,050)</b>
<b>31 Aralık 2007 net defter değeri</b>	<b>308,898</b>	<b>399,599</b>	<b>708,497</b>
<b>31 Aralık 2008 net defter değeri</b>	<b>513,640</b>	<b>1,323,976</b>	<b>1,837,616</b>

#### NOT 13 – ŞEREFİYE

Şirket, 2001 yılı içerisinde tesislerini kullanarak hindi üretimine başlamak amacıyla Tadpi'nin %99,99'unu satın almış olup, 2002 yılı içerisinde de üretime başlamıştır. 31 Aralık 2009 tarihi itibarıyla hazırlanan konsolide finansal tablolarda, söz konusu satın alım esnasında oluşan ve 31 Aralık 2004 tarihine kadar itfa edilen net defter değeri 3,927,719 TL olan pozitif şerefiye mevcuttur. Şirket, 27 Aralık 2006 tarihi itibarıyla Tadpi ile birleşmiş olup kayıtlı şerefiyenin 2009 yılında değer düşüklüğü tespit çalışması yapılmış olup şerefiyenin net defter değerinde herhangi bir değer düşüklüğüne rastlanmamıştır.

#### NOT 14 – DEVLET TEŞVİK VE YARDIMLARI

##### Yatırım Teşvik Belgeleri

Şirket, 12 Kasım 2009 tarihinde Balıkesir Asfaltı 8. Km. Bandırma adresinde bulunan Piliç Kesimhanesinde yapacağı kapasite artırımı ve modernizasyon için, yatırım teşvik belgesi almıştır. Bu belge kapsamında yapılacak yatırım ile, 200.000 adet olan kesim adedi 270.000 adet/güne çıkacaktır. Yatırım teşvik belgesinin tutarı 10,586,880 TL olup KDV istisnası, gümrük vergisi muafiyeti, 3 yıl boyunca sigorta primi işveren hissesi desteği, %60 oranında vergi indirimi ve %30 oranında yatırıma katkı oranı muafiyeti getirmektedir.

Şirket ayrıca 30 Aralık 2009 tarihinde büyükbaş yetiştiriciliği ve kesimi yaptığı tesislerinin modernizasyonu ve kapasite artırımının yapılması amaçlı olarak 29,000,000 TL tutarında yatırım teşvik belgesi almıştır. Bu teşvik belgesine göre mevcut 18,000 adet/dönem büyükbaş hayvan yetiştiriciliğine ilave 30,000 adet/dönem büyükbaş hayvan yetiştiriciliğine, mevcut 150 adet/gün büyükbaş hayvan kesimi ilave 100 adet/gün büyükbaş hayvan kesimine çıkarılacaktır. Yatırım teşvik belgesi KDV istisnası, gümrük vergisi muafiyeti, 3 yıl boyunca sigorta primi işveren hissesi desteği, %60 oranında vergi indirimi ve %30 oranında yatırıma katkı oranı muafiyeti getirmektedir.

## Banvit Bandırma Vitaminli Yem Sanayii A.Ş. ve Bağlı Ortaklıkları

31 Aralık 2009 Tarihinde Sona Eren Yıla Ait

### Konsolide Finansal Tablo Dipnotları

(Tüm tutarlar, TL olarak gösterilmiştir)

Buna göre toplam 39,586,800 TL tutarındaki bir yatırımda:

- Bu yatırım tutarının %30'u , yani 11,876,040 TL'lik kısmı devlet tarafından karşılanacaktır.
- Devlet bu tutarı yatırımcıya nakit olarak ödeyerek karşılamayacak, bunun yerine bu yatırımdan elde edilecek kazançları düşük oranda (%20 yerine %8) vergileyerek gerçekleştirecektir. Vergi indirim oranı %60 olduğundan indirimli kurumlar vergisi %20-(%20\*%60)=%8 olacaktır.
- Buna göre, yapılan yatırımdan elde edilecek kazanç 148,450,500 TL ye ulaşınca kadar (11,876,040/%8) indirimli oran uygulanacak, bu yolla devlet yatırımcıya 11.876.040 TL'lik vergi tasarrufu sağlamış olacaktır.
- Vazgeçilen vergi tutarı devlet katkısı payına ulaştığında, standart kurumlar vergisi uygulanmaya başlanacaktır.

Yatırımlarda Devlet Yardımları Hakkında Kararın Uygulanmasına İlişkin Tebliğ' in (Tebliğ No:2009/1) ilgili maddelerinde ve teşvik belgesinde bulunan özel şartlarda belirtildiği üzere; yatırıma başlanıldığının kabul edilebilmesi için, teşvik belgesinde kayıtlı sabit kıymet yatırım tutarının en az %10'u oranında yatırım harcaması yapılması ve bu durumun Müsteşarlığa müracaat edilerek teşvik belgesine kaydedtirilmesi gerekmektedir.

Kurumlar Vergisi Kanununun 32/A maddesi uyarınca Hazine Müsteşarlığı tarafından teşvik belgesine bağlanan yatırımlardan elde edilen kazançlar, yatırımın kısmen veya tamamen işletilmesine başlanılan hesap döneminden itibaren yatırıma katkı tutarına ulaşınca kadar indirimli oranlar üzerinden kurumlar vergisine tabi tutulacağı belirtilmiştir. Tebliğin 12. maddesinde ise işletmeye geçiş tarihi diğer yatırımlar için teşvik belgesinin tamamlama vizesinin yapıldığı tarih olarak belirtilmiştir. Şirket hem Bandırma Piliç Kesimhanesi hem de büyükbaş yetiştiriciliği ve kesimi için müracaatını yaptığı teşvik belgeleri için 2009 yılında tamamlama vizesi yaptırmamıştır. Bu durumda işletilmeye henüz başlanmadığını düşünerek 2009 yılında indirimli orandan yararlanılamayacak, vize işlemi 2010 içerisinde yapıldığından, 2010 ve sonrası dönemlerde yatırım indiriminden doğan avantajı kullanmaya başlayacaktır.

31 Aralık 2009 tarihi itibarıyla Nutrinvestments N.V.'nin Romanya'daki bağlı ortaklığı olan Agrafood S.R.L'in finansal tablolarında 1,225,013 TL (31 Aralık 2008: 1,450,616 TL) tutarında sabit kıymet alım finansmanı amaçlı devlet teşviki mevcuttur.

Nutrinvestments N.V.'nin Romanya'daki bağlı ortaklığı olan Agrafood S.R.L. sabit kıymet alım finansmanı amaçlı devlet teşviki kullanmıştır. Bu devlet teşviki, SAPARD programı (Special Program of Pre-Accession for Agriculture and Rural Development) çerçevesinde Avrupa Birliği aday ülkelerinde katılım öncesi tarımsal ve kırsal alan gelişimi amaçlı çıkarılan kanunla Sapard Agency kuruluşu onaylı olarak kullanılmıştır. Şirket bu teşviki, yatırım amaçlı sabit kıymet alımında kullanmaktadır. Şirket, aldığı bu teşviki, devlet teşviki gelir yaklaşımına uygun olarak teşvik ile aldığı sabit kıymetlerin amortisman oranında ilgili dönemler boyunca gelir olarak finansal tablolarına yansıtılmaktadır. Şirket 31 Aralık 2009 itibarıyla kullandığı 1,389,004 TL devlet teşviginin 163,991 TL'lik kısmını ilgili dönemlerde finansal tablolarına gelir olarak yansıtmıştır ve finansal tablolarında net 1,225,013 TL (31 Aralık 2008: 1,450,616 TL) tutarındaki kısmını ertelenmiş gelir olarak taşımaktadır.

### NOT 15-KARŞILIKLAR, KOŞULLU VARLIK VE YÜKÜMLÜLÜKLER

#### a) Kısa Vadeli Borç Karşılıkları

	2009	2008
Dava karşılığı	5,352,493	371,446
Satış prim karşılığı	2,087,983	757,307
İzin karşılığı	1,072,649	834,917
İkramiye karşılığı	672,518	451,716
Ciro prim karşılığı	164,711	123,146
Diğer	19,121	16,756
<b>Toplam</b>	<b>9,369,475</b>	<b>2,555,288</b>

#### Grup Aleyhine Davalar

31 Aralık 2009 tarihi itibarıyla Grup aleyhine açılmış ve bilanço tarihi itibarıyla sonuçlanmamış olan davalarının toplam tutarı 270,288 TL'dir (31 Aralık 2008: 371,446 TL). Grup bu davalara ilişkin tam karşılık ayırmaktadır.

Yukarıdaki davalara ek olarak, Rekabet Kurulu'nun 14.08.2008 tarih ve 08-50/72y-M, 18.09.2008 tarih ve 08-54/877-M, 25.12.2008 tarih ve 08-75/1186-M sayılı kararları uyarınca Beyaz Et Sektöründe faaliyet gösteren 8 teşebbüs ve Banvit Bandırma Vitaminli Yem Sanayi A.Ş. için 4054 sayılı kanununun 41. maddesinin ihlal edildiğine 25.11.2009 tarihinde Rekabet Kurulunun toplantısında 1393-362 sayılı karar alınmıştır. Bu karara binaen, Banvit'in de içinde bulunduğu toplam 9 şirketin her birine 2008 mali yılı cirolarının 0,008 (binde sekiz) oranında idari para cezası verilmesine oyçokluğu ile karar verilmiştir. Bu karara istinaden şirketin 2008 yılı net cirosunun binde sekizi oranında toplam 5,082,205 TL karşılık ayrılmıştır.

## Banvit Bandırma Vitaminli Yem Sanayii A.Ş. ve Bağlı Ortaklıkları

31 Aralık 2009 Tarihinde Sona Eren Yıla Ait

### Konsolide Finansal Tablo Dipnotları

(Tüm tutarlar, TL olarak gösterilmiştir)

#### NOT 16 – TAAHHÜTLER

31 Aralık 2009 ve 2008 tarihleri itibariyle Şirket'in teminat, rehin ve ipotek ("TRİ") pozisyonuna ilişkin tabloları aşağıdaki gibidir:

	2009	2008
A.Kendi tüzel kişiliği adına vermiş olduğu TRİ'lerin toplam tutarı	105,780,710	98,897,346
B.Konsolidasyon kapsamına dahil edilen ortaklıklar lehine vermiş olduğu TRİ'lerin toplam tutarı	-	-
C.Olağan ticari faaliyetlerinin yürütülmesi amacıyla diğer 3. kişilerin borcunu temin amacıyla vermiş olduğu TRİ'lerin toplam tutarı	-	-
D.Diğer verilen TRİ'lerin toplam tutarı	-	-
<b>Toplam TRİ</b>	<b>105,780,710</b>	<b>98,897,346</b>

Grup'un kullandığı tüm kredilerde Şirket'in Yönetim Kurulu Başkanı Ömer Görener ve kurucu ortaklarından Vural Görener'in şahsi kefaletleri bulunmaktadır.

#### Operasyonel Kiralama

##### Grup'un Kiracı Olduğu Operasyonel Kiralamalar

31 Aralık tarihi itibarıyla operasyonel kiralama borçları aşağıda belirtilmiştir:

	2009	2008
1 yıldan kısa	3,098,254	5,224,667
1-5 yıl arası	5,057,475	12,200,755
5 yıldan uzun	646,872	438,645
<b>Toplam</b>	<b>8,802,601</b>	<b>17,864,067</b>

##### Grup'un Kiralayan Olduğu Operasyonel Kiralamalar

31 Aralık tarihi itibarıyla operasyonel kiralama alacakları aşağıda belirtilmiştir:

	2009	2008
1 yıldan kısa	37,731	38,049
1-5 yıl arası	-	-
<b>Toplam</b>	<b>37,731</b>	<b>38,049</b>

31 Aralık 2009 tarihinde sona eren hesap döneminde elde edilen kira geliri tutarı 77,512 TL'dir.

#### NOT 17 – ÇALIŞANLARA SAĞLANAN FAYDALAR

	2009	2008
Kıdem tazminatı karşılığı	2,247,724	1,971,901
<b>Toplam</b>	<b>2,247,724</b>	<b>1,971,901</b>

Şirket, mevcut iş kanunu gereğince, en az bir yıl hizmet verdikten sonra emeklilik nedeni ile işten ayrılan veya istifa ve kötü davranış dışındaki nedenlerle işine son verilen personele belirli miktarda kıdem tazminatı ödemekle yükümlüdür. Ödenecek tazminat her hizmet yılı için bir aylık maaş tutarı kadardır ve bu miktar 31 Aralık 2009 tarihi itibarıyla, 2,365 TL (31 Aralık 2008: 2,173 TL) ile sınırlandırılmıştır.

Kıdem tazminatı karşılığı yasal olarak herhangi bir fonlamaya tabi değildir.

## Banvit Bandırma Vitaminli Yem Sanayii A.Ş. ve Bağlı Ortaklıkları

31 Aralık 2009 Tarihinde Sona Eren Yıla Ait

### Konsolide Finansal Tablo Dipnotları

(Tüm tutarlar, TL olarak gösterilmiştir)

Grup'un kıdem tazminatı karşılığının hesaplanmasına yönelik aşağıdaki varsayımlar yapılmıştır:

	2009	2008
İskonto oranı	5.92%	6.26%
Emeklilik olasılığının tahmini	94%	93%

Grup yönetimi geçmiş deneyimlerinden edindiği bilgilere dayanarak kıdem tazminatı almaya hak kazanacak çalışanların hak kazandıkları menfaatleri, bilanço tarihinde geçerli olan devlet tahvili oranları kullanılarak iskonto işlemine tabi tutmuş ve indirgenmiş net değerleri üzerinden konsolide finansal tablolarına yansıtmıştır.

31 Aralık tarihi itibarıyla kıdem tazminatı karşılığı hesabının hareketi aşağıda sunulmuştur:

	2009	2008
<b>Açılış bakiyesi</b>	<b>1,971,901</b>	<b>1,863,536</b>
Faiz maliyeti	490,212	271,819
Hizmet maliyeti	516,995	340,531
Ödenen kıdem tazminatları	(3,845,511)	(2,486,277)
Aktüeryal fark	3,114,127	1,982,292
<b>Kapanış bakiyesi</b>	<b>2,247,724</b>	<b>1,971,901</b>

Aktüeryal fark, faiz oranı ve beklenen maaş artış oranındaki değişim nedeniyle ortaya çıkmaktadır. Ayrıca emekliliğinde kıdem tazminatı alacak olan çalışanların, emeklilik öncesi kıdem tazminatı olarak işten ayrılması da yüksek aktüeryal farka sebep olmuştur. Aktüeryal fark, oluştuğu tarihte giderleştirilmektedir.

### NOT 18 – DİĞER VARLIK VE YÜKÜMLÜLÜKLER

#### a) Diğer Dönen Varlıklar

	2009	2008
KDV alacakları	15,023,433	15,698,864
Verilen sipariş avansları**	13,606,691	4,756,623
Peşin ödenen giderler	2,657,728	1,731,870
Gelir tahakkukları*	2,455,887	-
Peşin ödenen vergiler	-	2,319,524
Diğer	185,233	71,532
<b>Toplam</b>	<b>33,928,972</b>	<b>24,578,413</b>

\* 9 Eylül'de yaşanan sel felaketi ile ilgili olarak sigorta şirketi tarafından yapılan 8 Ocak 2010 tarihinde 1,801,186 TL ve 13 Ocak 2010 tarihinde de 654,701 TL olmak üzere toplam 2,455,887 TL tutarındaki tazminat ödemesi ile ilgili 31 Aralık 2009 tarihli finansal tablolarda gelir tahakkuku ayrılmıştır.

\*\* Verilen sipariş avansları 1,342,810 TL (31 Aralık 2008: 2,358,971 TL) tutarında yetiştiricilere verilen avansları ve 12,263,881 TL (31 Aralık 2008: 2,397,652 TL) tutarında yem tedarikçilerine verilen avansları içermektedir.

#### b) Diğer duran varlıklar

31 Aralık 2009 tarihi itibarıyla Grup'un 8,759,344 TL (31 Aralık 2008: 10,147,304 TL) tutarında cari olmayan diğer varlığı mevcuttur ve 4,054,522 TL tutarında (31 Aralık 2008: 3,485,947 TL) maddi duran varlıklar için verilen sipariş avanslarını, 4,630,622 TL (31 Aralık 2008: 6,613,771 TL) tutarında yetiştiricilere verilen avansları ve 74,200 TL (31 Aralık 2008: 47,586 TL) tutarında diğer duran varlıkları içermektedir.

## Banvit Bandırma Vitaminli Yem Sanayii A.Ş. ve Bağlı Ortaklıkları

31 Aralık 2009 Tarihinde Sona Eren Yıla Ait

### Konsolide Finansal Tablo Dipnotları

(Tüm tutarlar, TL olarak gösterilmiştir)

#### c) Diğer kısa vadeli yükümlülükler

	2009	2008
Stok gider tahakkukları	1,244,385	663,586
Maliyet gider karşılığı	491,934	802,162
Diğer	116	3,615
<b>Toplam</b>	<b>1,736,435</b>	<b>1,469,363</b>

Stok gider tahakkukları yetiştiricilere ödenecek bakım ücreti gider karşılıklarından oluşmaktadır.

Maliyet gider karşılıkları elektrik, su, telefon ve doğalgaz gider karşılıklarından oluşmaktadır.

#### NOT 19 – ÖZKAYNAKLAR

31 Aralık 2009 tarihi itibarıyla, Şirket'in sermayesi ihraç edilmiş ve her biri 1 TL nominal değerinde 100,023,579 adet (31 Aralık 2008: 100,000,000 adet) hisseden meydana gelmiştir.

	2009	2008
Adi hisseler beher değeri 1 TL		
Kayıtlı	100,023,579	100,000,000
İhraç edilmiş ve basılmış olan	100,023,579	100,000,000

Şirket 31 Aralık 2008 tarihinde yapılan Olağanüstü Genel Kurul toplantısında; Badiş Bandırma Damızlık İşl. Tic. A.Ş.'nin 30 Haziran 2008 tarihi itibarıyla mevcut aktif ve pasiflerinin kül halinde şirkete devredilmesi suretiyle, şirketin ve Badiş'in T.T.K. 451. maddesi ve diğer ilgili maddeleri hükümleri dairesinde birleşmesine, birleşme hesabında esas alınan 30 Haziran 2008 tarihli finansal tabloların ve birleşme sözleşmesinin onaylanmasına, Bağlı ortaklık Badiş A.Ş.'nin devralınarak birleşilmesine istinaden, ödenmiş sermayenin 100,000,000 TL'den 100,023,579 TL'ye çıkarılmasına ve buna istinaden ana sözleşmenin 6. maddesinin tadiline karar verilmiştir. Devralınarak birleşme ve sermaye artışı T.C. Başbakanlık Sermaye Piyasası Kurulu tarafından gönderilen 16 Ocak 2009 tarihli yazıyla uygun görülmüş ve 27 Ocak 2009 tarihli resmi gazetede yayınlanmıştır.

31 Aralık tarihi itibarıyla Şirket'in ortaklık yapısı ve ortakların payları aşağıda özetlendiği gibidir:

Hissedarlar	2009		2008	
	TL	%	TL	%
Vural Görener	24,765,309	24.76	24,760,641	24.76
Emine Okşan Koçman	19,293,198	19.29	19,293,198	19.29
Valid Faruk Ebubekir	18,878,707	18.87	18,873,991	18.87
Emine Esra Cristoffel Görener	14,510,745	14.51	14,507,208	14.51
Fatma Makbule Görener	4,832,432	4.83	4,831,252	4.83
Halka açık	17,743,188	17.74	17,733,710	17.74
	<b>100,023,579</b>	<b>100.00</b>	<b>100,000,000</b>	<b>100.00</b>
Sermaye düzeltmesi farkı	6,348,821		6,348,821	
<b>Toplam</b>	<b>106,372,400</b>		<b>106,348,821</b>	

## Banvit Bandırma Vitaminli Yem Sanayii A.Ş. ve Bağlı Ortaklıkları

31 Aralık 2009 Tarihinde Sona Eren Yıla Ait

### Konsolide Finansal Tablo Dipnotları

(Tüm tutarlar, TL olarak gösterilmiştir)

Hisselerle ilgili hiçbir hak, imtiyaz veya sınırlama bulunmamaktadır. Banvit'in hisselerinin %17,74'ü İstanbul Menkul Kıymetler Borsası (İMKB)'nda işlem görmektedir.

	Tarihi Değerler	Özsermaye Endekslenmiş Değerler	Sermaye Düzeltmesi Farkı
Sermaye	100,023,579	106,372,400	6,348,821

Şirket, faal durumda olmayan konsolide bağlı ortaklıklarından Yumtaş'a 2000 ve 2001 yılları içerisinde sırasıyla 6,198,320 TL ve 527,317 TL tutarında fon sağlamış ve böylece Yumtaş'a sağlanan fon toplamda 6,725,637 TL tutarına ulaşmıştır. Yumtaş, elde ettiği bu fonlarla 2000 ve 2001 yılları içerisinde İstanbul Menkul Kıymetler Borsası aracılığıyla sırasıyla 6,571,901 TL değerinde (tarihsel maliyet ile) 391,273,680 adet ve 485,812 TL (tarihsel maliyet ile) değerinde 37,490,000 adet Banvit hisse senedi almış olup toplam olarak 7,057,715 TL değerinde (tarihsel maliyet ile) 428,763,680 adet Banvit hisse senedine sahip olmuştur. Söz konusu bağlı ortaklık 4 Ocak 2002 tarihinde iflasını talep etmiş ve bu talep Bandırma 1. Asliye Hukuk Mahkemesi tarafından kabul edilmiş ve iflas süreci başlamıştır. 19 Nisan 2002 tarihinde Yumtaş söz konusu iflas sürecinin "iflas içi konkordataya" dönüşürülmesi için aynı mahkemeye başvurmuştur. 18 Eylül 2002 tarihinde Bandırma 1. Asliye Hukuk Mahkemesi'nin verdiği karar doğrultusunda Banvit'in Yumtaş'dan olan alacağı 11,820,000 Amerikan Doları olarak sabitlenmiş ve bu borcun herhangi bir ödeme planına bağlı kalmaksızın üç yıl içerisinde geri ödemesine karar verilmiştir. Banvit, 28 Temmuz 2004 tarihinde Yumtaş'tan 177,800 Amerikan Doları tahsil etmiş ve Yumtaş'tan olan alacağı 11,642,200 Amerikan Doları'na düşmüştür. Bandırma 1. Asliye Hukuk Mahkemesinin aldığı karar doğrultusunda belirlenmiş olan üç yıllık ödeme planının süresi dolmuş ve Yumtaş iflas için konkordata süresinin uzatımı için aynı mahkemeye başvurmuş ancak söz konusu talep yerel mahkeme tarafından reddedilmiştir. Reddedilen ve taraflara tebliğ edilen yerel mahkeme kararı Yumtaş tarafından temyiz edilmiştir. Yumtaş'ın konkordatonun uzatılması talebi reddediğinden, tarafların rızai akitleriyle çözüm yoluna gidilmiş ve Yumtaş'ın elinde bulunan taşınmazlar ile tüm Banvit hisse senetleri Şirket'e devredilmiştir. Konsolide finansal tablolarda bu hisse senetleri endekslenmiş maliyet bedeli olan 22,511,632 TL'den işletmenin kendi hisse senetleri olarak takip edilmektedir.

#### Kârdan Ayrılan Kısıtlanmış Yedekler

Türk Ticaret Kanunu'na göre, yasal yedek akçeler, birinci ve ikinci tertip yasal yedek akçelerden oluşmaktadır. Birinci tertip yasal yedek akçeler, Şirket sermayesinin yüzde 20'sine ulaşıncaya kadar yasal dönem kârının yüzde 5'i oranında ayrılmaktadır. İkinci tertip yasal yedek akçeler, SPK düzenlemelerine göre kâr dağıtım yapıldığı durumlarda Şirket sermayesinin yüzde 5'ini aşan tüm nakit kâr payı dağıtımlarının 1/10'u oranında, yasal kayıtlara göre kâr dağıtım yapıldığı durumlarda ise Şirket sermayesinin yüzde 5'ini aşan tüm nakit kâr payı dağıtımlarının 1/11'i oranında ayrılmaktadır. Birinci ve ikinci yasal yedek akçeler, toplam sermayenin yüzde 50'sini aşmadığı sürece dağıtılamazlar; ancak ihtiyari yedek akçelerin tükenmesi halinde zararların karşılanmasında kullanılabilirler. 31 Aralık 2009 tarihi itibarıyla, Şirket'in yasal yedekler toplamı 9,430,824 TL'dir (31 Aralık 2008: 9,430,824 TL).

#### Temettü

SPK'nın, 27 Ocak 2010 tarih ve 02/51 sayılı kararı gereğince 2009 yılı faaliyetlerinden elde edilen kârların dağıtım esasları ile ilgili olarak; payları borsada işlem gören anonim ortaklıklar için herhangi bir asgari kâr dağıtım zorunluluğu uygulanmayacaktır (31 Aralık 2008: %20). Söz konusu SPK kararı ve SPK'nın payları borsada işlem gören anonim ortaklıkların kâr dağıtım esaslarını düzenlediği Seri:IV, No:27 Tebliği'nde yer alan esaslara, ortaklıkların esas sözleşmelerinde bulunan hükümlere ve şirketler tarafından kamuya açıklanmış olan kâr dağıtım politikalarına göre bu dağıtımın şirketlerin genel kurullarında alacakları karara bağlı olarak nakit ya da temettünün sermayeye eklenmesi suretiyle ihraç edilecek payların bedelsiz olarak ortaklara dağıtılmasına ya da belli oranda nakit, belli oranda bedelsiz pay dağıtılması suretiyle gerçekleştirilmesine; belirlenecek birinci temettü tutarının mevcut ödenmiş/çıkarılmış sermayelerinin %5'inden az olması durumunda, söz konusu tutarın dağıtılmadan ortaklık bünyesinde bırakılabilmesine imkan vermiştir.

Bunun yanında sözkonusu SPK kararı ile konsolide finansal tablo düzenleme yükümlülüğü bulunan işletmelerce yasal kayıtlarında bulunan kaynaklardan karşılanabildiği sürece, net dağıtılabılır kâr tutarını, SPK'nın Seri:XI No:29 sayılı Sermaye Piyasasında Finansal Raporlamaya İlişkin Esaslar Tebliği çerçevesinde hazırlayıp kamuya ilan edecekleri konsolide finansal tablolarında yer alan net dönem kârlarını dikkate alarak hesaplamalarına imkan tanınmıştır.

Şirket'in yasal kayıtlarında bulunan geçmiş yıl zararlarının düşülmesinden sonra kalan dönem kârı ve kâr dağıtımına konu edilebilecek diğer kaynakların toplam tutarı 1,647,259 TL'dir.

#### Geçmiş Yıllar Kâr/Zararları

Grup'un SPK Seri:XI, No:29 sayılı tebliğe göre düzenlediği bilançosunda göstermiş olduğu geçmiş yıllar kârı/(zararı) 31 Aralık 2009 tarihi itibarıyla (7,837,369 TL)'dir (31 Aralık 2008: 34,696,465 TL).

Banvit'in yasal kayıtlarındaki geçmiş yıllar kârı/(zararı) (50,397,328 TL)'dir. (31 Aralık 2008: 965,886 TL).

## Banvit Bandırma Vitaminli Yem Sanayii A.Ş. ve Bağlı Ortaklıkları

31 Aralık 2009 Tarihinde Sona Eren Yıla Ait

### Konsolide Finansal Tablo Dipnotları

(Tüm tutarlar, TL olarak gösterilmiştir)

#### Ana Ortaklık Dışı Paylar/Ana Ortaklık Dışı Kâr Zarar

Not 1'de belirtildiği üzere Şirket 2009 yılı içinde %99.04'üne sahip olduğu bağlı ortaklığı Badiş ile birleşmiş ve Badiş'te bulunan azınlık payını almıştır. 31 Aralık 2008 tarihi itibarıyla ana ortaklık dışı pay tutarı 33,531 TL'dir.

#### NOT 20 – SATIŞLAR VE SATIŞLARIN MALİYETİ

##### Net Satışlar

	2009	2008
Mamül Piliç	505,784,834	388,507,465
İleri İşlem	113,890,146	101,724,708
Yem	57,811,786	67,198,574
Kırmızı Et	55,941,944	19,800,139
Mamül Hindi	28,327,332	24,841,485
Diğer	29,843,996	47,846,903
<b>Toplam</b>	<b>791,600,038</b>	<b>649,919,274</b>

##### Satışların Maliyeti

	2009	2008
<b>Toplam üretim maliyeti</b>	<b>643,176,366</b>	<b>596,077,048</b>
Direkt hammadde ve malzeme giderleri	476,662,356	443,145,837
Direkt işçilik giderleri	31,761,825	27,583,315
Endirekt işçilik giderleri	6,793,588	4,502,609
Tükenme payları ve amortisman giderleri	29,003,684	24,118,881
Diğer üretim giderleri	98,954,913	96,726,406
<b>Yarı mamül ve canlı varlıklar değişimi</b>	<b>(18,769,620)</b>	<b>(31,088,266)</b>
Dönem başı yarı mamül ve canlı varlıklar	56,483,504	25,395,238
Dönem sonu yarı mamül ve canlı varlıklar	(75,253,124)	(56,483,504)
<b>Mamül değişimi</b>	<b>(3,384,232)</b>	<b>(8,555,271)</b>
Dönem başı mamül	22,934,708	14,379,437
Dönem sonu mamül	(26,318,940)	(22,934,708)
<b>Toplam</b>	<b>621,022,514</b>	<b>556,433,511</b>

#### NOT 21 – ARAŞTIRMA VE GELİŞTİRME GİDERLERİ, PAZARLAMA, SATIŞ VE DAĞITIM GİDERLERİ, GENEL YÖNETİM GİDERLERİ

	2009	2008
Satış ve pazarlama giderleri	75,220,363	68,478,017
Genel yönetim giderleri	28,716,655	23,006,777
Araştırma geliştirme giderleri	130,710	122,866
<b>Toplam</b>	<b>104,067,728</b>	<b>91,607,660</b>



**Banvit Bandırma Vitaminli Yem Sanayii A.Ş. ve Bağlı Ortaklıkları**  
**31 Aralık 2009 Tarihinde Sona Eren Yıla Ait**  
**Konsolide Finansal Tablo Dipnotları**  
(Tüm tutarlar, TL olarak gösterilmiştir)

**Personel Giderleri**

Grup'un 31 Aralık 2009 ve 2008 tarihleri itibarıyla toplam personel gideri aşağıdaki gibidir:

	2009	2008
Üretim maliyeti	38,555,413	32,085,924
Faaliyet giderleri	18,354,244	18,233,057
<b>Toplam personel giderleri</b>	<b>56,909,657</b>	<b>50,318,981</b>

Grup'un cari dönemdeki sosyal sigorta prim gideri toplam 12,786,458 TL'dir (31 Aralık 2008: 12,415,956 TL).

**Amortisman Giderleri**

Grup'un 31 Aralık 2009 ve 2008 tarihleri itibarıyla cari dönemlerdeki toplam amortisman gideri aşağıdaki gibidir:

	2009	2008
Üretim maliyeti	29,003,684	24,118,881
Faaliyet giderleri	2,813,606	2,601,996
<b>Toplam amortisman ve itfa payı</b>	<b>31,817,290</b>	<b>26,720,877</b>

**NOT 22- NİTELİKLERİNE GÖRE GİDERLER**

	2009	2008
Direkt hammadde ve malzeme giderleri	476,662,356	443,145,837
Personel giderleri	56,909,657	50,318,981
Nakliye giderleri	43,024,342	41,824,110
Amortisman ve itfa payları	31,817,290	26,720,877
Satış komisyonları	18,375,959	13,593,411
Elektrik giderleri	13,385,353	10,841,120
Bakım ücretleri	10,890,597	9,810,025
Sponsorluk giderleri	8,917,167	7,181,098
Doğalgaz giderleri	7,175,686	7,083,363
Reklam giderleri	7,404,735	7,134,418
Yarı mamül, mamül ve canlı varlıklar değişimi	(22,153,852)	(39,643,537)
Diğer	72,680,952	70,031,468
<b>Toplam</b>	<b>725,090,242</b>	<b>648,041,171</b>

**NOT 23 - DİĞER FAALİYETLERDEN GELİR/GİDERLER**

	2009	2008
<b>Diğer gelir</b>		
Sigorta hasar gelirleri	9,410,547	537,941
Hurda satış geliri	230,582	450,455
Kira gelirleri	77,512	65,947
Diğer çeşitli gelirler	1,174,860	702,148
<b>Toplam diğer faaliyet gelirleri</b>	<b>10,893,501</b>	<b>1,756,491</b>
<b>Diğer giderler</b>		
Sel zararları	(6,170,464)	-
Önceki dönem giderleri	(408,977)	(156,257)
Sabit kıymet satış zararları, net	(418,478)	(83,791)
Diğer çeşitli giderler	(649,509)	(375,202)
<b>Toplam diğer faaliyet giderleri</b>	<b>(7,647,428)</b>	<b>(615,250)</b>

## Banvit Bandırma Vitaminli Yem Sanayii A.Ş. ve Bağlı Ortaklıkları

31 Aralık 2009 Tarihinde Sona Eren Yıla Ait

### Konsolide Finansal Tablo Dipnotları

(Tüm tutarlar, TL olarak gösterilmiştir)

#### NOT 24 – FİNANSAL GELİRLER

	2009	2008
Kur farkı gelirleri	37,852,908	25,328,072
Reeskont faiz gelirleri	2,691,630	1,628,838
Faiz gelirleri	963,239	1,532,533
Finansal varlık satış kârı	-	681,632
<b>Toplam finansal gelirler</b>	<b>41,507,777</b>	<b>29,171,075</b>

#### NOT 25 – FİNANSAL GİDERLER

	2009	2008
Kur farkı gideri	(38,061,524)	(70,960,433)
Kredi faiz giderleri	(11,403,604)	(10,347,752)
Reeskont faiz giderleri	(1,880,789)	(2,575,808)
Faiz swap işlem makul değer düzeltmesi	(962,195)	-
Komisyonlar ve diğer giderler	(1,420,952)	(534,938)
<b>Toplam finansal giderler</b>	<b>(53,729,064)</b>	<b>(84,418,931)</b>

#### NOT 26 – VERGİ VARLIK VE YÜKÜMLÜLÜKLERİ

Grup, faaliyetlerini sürdürdüğü ülkelerin yürürlükte bulunan vergi yönetmelik ve kanunları dahilinde vergilendirilmeye tabidir.

Türkiye’de 1 Ocak 2006 tarihinden itibaren geçerli olmak üzere, kurum kazançları % 20 oranında kurumlar vergisine tabidir. Nutrinvestments B.V.’nin Romanya’da konsolide bağlı ortağı olan Banvit Aliment Romania S.R.L. ve Agrafood S.R.L. %16 (31 Aralık 2008: %16) oranında gelir vergisine tabiidir.

23 Temmuz 2006 tarih ve 26237 sayılı Resmi Gazete’de yayımlanan 2006/10731 sayılı Bakanlar Kurulu kararı ile 5520 Sayılı Kurumlar Vergisi Kanunu’nun 15 ve 30’uncu maddelerinde yer alan bazı tevkifat oranları yeniden belirlenmiştir. Bu bağlamda Türkiye’de bir işyeri ya da daimi temsilcisi aracılığı ile gelir elde eden kurumlar ile Türkiye’de yerleşik kurumlara yapılanlar dışındaki temettü ödemeleri üzerinde yüzde 10 oranında uygulanan stopaj oranı yüzde 15’e çıkarılmıştır.

Türkiye’de ödenecek vergiler konusunda vergi otoritesi ile mutabakat sağlamak gibi bir uygulama bulunmamaktadır. Kurumlar vergisi beyannameleri hesap döneminin kapandığı ayı takip eden dördüncü ayın 25 inci günü akşamına kadar bağlı bulunulan vergi dairesine verilir.

Vergi incelemesine yetkili makamlar muhasebe kayıtları incelemelerini geriye dönük beş yıl süreyle yapabilir ve hatalı işlem tespit edilirse ortaya çıkan vergi tarhiyatı nedeniyle vergi miktarlarını değiştirebilirler.

Türk vergi mevzuatına göre beyanname üzerinde gösterilen mali zararlar 5 yılı aşmamak kaydıyla dönem kurum kazancından indirilebilirler.

Türk vergi mevzuatı, ana ortaklık olan Banvit’in bağlı ortaklıkları ile konsolide ettiği finansal tabloları üzerinden vergi beyannamesi vermesine olanak tanımamaktadır. Bu sebeple bu konsolide finansal tablolara yansıtılan vergi karşılıkları, tam konsolidasyon kapsamına alınan tüm şirketler için ayrı ayrı hesaplanmıştır.

## Banvit Bandırma Vitaminli Yem Sanayii A.Ş. ve Bağlı Ortaklıkları

31 Aralık 2009 Tarihinde Sona Eren Yıla Ait

### Konsolide Finansal Tablo Dipnotları

(Tüm tutarlar, TL olarak gösterilmiştir)

Kurumlar Vergisi Kanunu'nun 13. Maddesinin transfer fiyatlandırması yoluyla "örtülü kazanç dağıtımı" başlığı altında transfer fiyatlandırması konusu işlenmektedir. 18 Kasım 2007 tarihinde yayımlanan " transfer fiyatlandırması yoluyla örtülü kazanç dağıtımı" hakkında Genel Tebliğ'de uygulamadaki detayları belirlemiştir.

Eğer vergi mükellefleri ilgili kuruluşlarla (kişilerle), fiyatlandırmaları emsallere uygunluk ilkesi çerçevesinde yapılmayan ürün veya mal alım ve satım işlemlerine giriyorlarsa, o zaman ilgili kârlar transfer fiyatlaması yoluyla örtülü bir şekilde dağıtıldığı kanaatine varılacaktır. Bu tarz transfer fiyatlaması yoluyla örtülü kâr dağıtımları kurumlar vergisi açısından vergi matrahından indirilemeyecektir.

31 Aralık tarihi itibarıyla ödenecek gelir vergisi aşağıda özetlenmiştir:

	2009	2008
Ödenecek kurumlar vergisi	1,468,798	-
Peşin ödenen kurumlar vergisi	(43,759)	-
<b>Ödenecek gelir vergisi</b>	<b>1,425,039</b>	<b>-</b>

31 Aralık 2009 ve 2008 sonu itibarıyla vergi (giderlerinin)/gelirlerinin ana bileşenleri aşağıdaki gibidir:

	2009	2008
Cari dönem kurumlar vergisi	(1,468,798)	-
Ertelenmiş vergi (gideri)/geliri	(11,960,401)	9,699,374
<b>Konsolide kapsamlı gelir tablosuna yansıtılan vergi geliri/(gideri)</b>	<b>(13,429,199)</b>	<b>9,699,374</b>

Vergi öncesi kâr'a yasal vergi oranı uygulanıp bulunan kurumlar vergisi gideri ile 31 Aralık 2009 ve 2008 tarihleri itibarıyla konsolide kapsamlı gelir tablosunda gösterilen kurumlar vergisi gideri arasındaki mutabakat:

	%	2009	%	2008
<b>Net dönem kârı/(zararı)</b>		<b>44,105,383</b>		<b>(42,529,138)</b>
Vergi (gideri)/geliri		(13,429,199)		9,699,374
<b>Vergi öncesi kâr</b>		<b>57,534,582</b>		<b>(52,228,512)</b>
Vergi gideri (%20)	(20)	(11,506,916)	(20)	10,445,702
Vergiye tabi olmayan gelirler	-	71,496	-	22,071
Kanunen kabul edilmeyen giderler	(1)	(673,787)	1	(464,489)
SPK ile yasal sonuçlar arasındaki kalıcı farklar	(2)	(1,004,154)	0	(18,193)
Ertelenmiş vergi varlığı değer düşüklüğü karşılığındaki değişim	(1)	(421,117)	1	(380,956)
Yurtdışı bağlı ortaklıklardaki vergi oranı farklarının etkisi	-	105,279	-	95,239
<b>Konsolide kapsamlı gelir tablosuna göre vergi (gideri)/geliri</b>	<b>(23)</b>	<b>(13,429,199)</b>	<b>(19)</b>	<b>9,699,374</b>

## Banvit Bandırma Vitaminli Yem Sanayii A.Ş. ve Bağlı Ortaklıkları

31 Aralık 2009 Tarihinde Sona Eren Yıla Ait

### Konsolide Finansal Tablo Dipnotları

(Tüm tutarlar, TL olarak gösterilmiştir)

31 Aralık tarihi itibarıyla, ertelenmiş vergiye konu olan geçici farklar ve etkin vergi oranları kullanılarak hesaplanan ertelenmiş vergi varlığı/(yükümlülüğünün) dağılımı aşağıda özetlenmiştir:

	2009		2008	
	Kümülatif Değerleme Farkları	Varlık/ (Yükümlülük)	Kümülatif Değerleme Farkları	Varlık/ (Yükümlülük)
Maddi, maddi olmayan varlıklar ve canlı varlıklar	19,150,478	(3,830,096)	9,011,376	(1,802,275)
Kıdem tazminatı karşılığı	(2,247,724)	449,545	(1,945,275)	389,055
Borç ve alacaklardaki UMS 39 etkisi, net	(593,858)	118,772	(1,404,699)	280,940
Prim tahakkuku	(2,087,983)	417,597	(757,307)	151,461
İzin karşılığı	(1,072,649)	214,530	(834,917)	166,983
İkramiye karşılığı	(672,518)	134,504	(451,716)	90,343
Şüpheli ticari alacak karşılığı	(541,610)	108,322	(305,861)	61,172
Verilen avanslar kur değerlemesi	3,259,929	(651,986)	3,003,030	(600,606)
İndirilebilir mali zararlar	-	-	(49,858,140)	9,971,628
Ciro primi karşılığı	(164,711)	32,942	-	-
Sigorta geliri tahakkuku	2,455,887	(491,177)	-	-
Faiz swap işlemi	(962,195)	192,439	-	-
Diğer	(434,360)	86,872	(169,815)	33,964
<b>Ertelenmiş vergi varlığı/(yükümlülüğü), net</b>	<b>16,088,686</b>	<b>(3,217,736)</b>	<b>(43,713,324)</b>	<b>8,742,665</b>

31 Aralık 2009 tarihi itibarıyla Banvit Aliment Romania S.R.L. ve Agrafood S.R.L.'nin gelecekte elde edilecek mali kârlarının ertelenen vergi varlığının kazanılmasına imkan vermesinin muhtemel olmaması nedeniyle 1,006,940 TL (31 Aralık 2008: 585,823 TL) tutarında ertelenmiş vergi varlığı kayıtlara yansıtılmamıştır.

### NOT 27 - HİSSE BAŞINA KAZANÇ

	2009	2008
<b>Dönem kârı (TL)</b>	<b>44,105,383</b>	<b>(42,533,834)</b>
Dönem başı adi hisse senetlerinin ağırlıklı ortalama adedi*	100,018,601	100,000,000
Ana Ortaklık'a ait nominal değerdeki hisse senedi tutarı(-)*	(4,750,280)	(4,750,280)
Yeniden düzenlenmiş adi hisse senetlerinin ağırlıklı ortalama adedi*	95,268,321	95,249,720
Hisse başına kazanç/(zarar) (TL)	0.463	(0.447)

\* 1 TL nominal değerdeki hisseye isabet eden.

## Banvit Bandırma Vitaminli Yem Sanayii A.Ş. ve Bağlı Ortaklıkları

31 Aralık 2009 Tarihinde Sona Eren Yıla Ait

### Konsolide Finansal Tablo Dipnotları

(Tüm tutarlar, TL olarak gösterilmiştir)

#### NOT 28-İLİŞKİLİ TARAF AÇIKLAMALARI

##### İlişkili Taraflar

İlişkili taraflara borçlar ve ilişkili taraflardan alacaklar maliyet değerinden belirtilmiş ve taşınmıştır.

Grup olağan faaliyetleri dahilinde ilişkili taraflara ticari olarak çeşitli işlemler gerçekleştirmiştir. Bu işlemlerin en önemlileri aşağıda belirtilmiştir:

<i>İlişkili taraflardan ticari olmayan alacaklar</i>	<b>31 Aralık 2009</b>	<b>31 Aralık 2008</b>
<b>Ortaklar</b>		
Celil Ömer Görener	106,274	-
Seniha İlgi Görener	14,934	2,556
Emine Esra Cristoffel Görener	9,168	4,236
Vural Görener	144	199
Diğer	-	178
<b>Genel Müdür</b>		
Erol Turgut Görener	91,321	2,630
<b>İlişkili taraflardan toplam ticari olmayan alacaklar (Not 8)</b>	<b>221,841</b>	<b>9,799</b>
<i>İlişkili taraflara ticari borçlar</i>		
<b>Tedarikçiler</b>		
Bilgin Akaryakıt ve Ticaret A.Ş.	1,318,949	794,909
<b>İlişkili taraflara toplam ticari borçlar (Not 7)</b>	<b>1,318,949</b>	<b>794,909</b>
<i>İlişkili taraflara ticari olmayan borçlar</i>		
<b>Ortaklar</b>		
Celil Ömer Görener	104,085	13,375
Vural Görener	45,047	35,398
Seniha İlgi Görener	21,378	28,272
Emine Esra Cristoffel Görener	16,884	14,803
Diğer	3,980	9,279
<b>Genel Müdür</b>		
Erol Turgut Görener	99,806	13,906
<b>İlişkili taraflara toplam ticari olmayan borçlar (Not 8)</b>	<b>291,180</b>	<b>115,033</b>

##### Üst Düzey Yöneticilere Ödenen Menfaatler

31 Aralık 2009 tarihi itibarıyla ortaklar ve üst düzey yöneticilere sağlanan toplam menfaat tutarı 2,361,766 TL'dir (31 Aralık 2008: 4,322,978 TL).

## Banvit Bandırma Vitaminli Yem Sanayii A.Ş. ve Bağlı Ortaklıkları

31 Aralık 2009 Tarihinde Sona Eren Yıla Ait

### Konsolide Finansal Tablo Dipnotları

(Tüm tutarlar, TL olarak gösterilmiştir)

#### NOT 29 – FİNANSAL ARAÇLARDAN KAYNAKLANAN RİSKLERİN NİTELİĞİ VE DÜZEYİ

##### Kredi Riski

Grup, faaliyetlerinden dolayı, borç ve sermaye piyasası fiyatları, döviz kurları ve faiz oranlarındaki değişimlerin etkileri dahil çeşitli finansal risklere maruz kalmaktadır. Grup'un toptan risk yönetim programı, finansal piyasaların öngörülmezliğine odaklanmakta olup, Grup'un konsolide finansal performansı üzerindeki potansiyel olumsuz etkilerin en aza indirgenmesini amaçlamıştır.

Finansal varlıkların kayıtlı değerleri, maruz kalınan azami kredi riskini gösterir. Raporlama tarihi itibarıyla maruz kalınan azami kredi riski aşağıdaki gibidir:

	Alacaklar				
	Ticari Alacaklar		Diğer Alacaklar		Bankalardaki Mevduat
	İlişkili Taraf	Diğer Taraf	İlişkili Taraf	Diğer Taraf	
<b>31 Aralık 2009</b>					
<b>Raporlama tarihi itibarıyla maruz kalınan azami kredi riski (A+B+C+D)*</b>	-	125,087,737	221,841	316,412	2,744,579
-Azami riskin teminat vs ile güvence altına alınmış kısmı	-	29,842,861	-	-	-
A) Vadesi geçmemiş ya da değer düşüklüğüne uğramamış finansal varlıkların net defter değeri	-	125,087,737	221,841	316,412	2,744,579
B) Koşulları yeniden görüşülmüş bulunan, aksi takdirde vadesi geçmiş veya değer düşüklüğüne uğramış sayılacak finansal varlıkların defter değeri	-	-	-	-	-
C) Vadesi geçmiş ancak değer düşüklüğüne uğramamış varlıkların net defter değeri	-	-	-	-	-
-Teminat, vs ile güvence altına alınmış kısmı	-	-	-	-	-
D) Değer düşüklüğüne uğrayan varlıkların net defter değerleri	-	-	-	-	-
-Vadesi geçmiş (brüt defter değeri)	-	3,609,481	-	-	-
-Değer düşüklüğü (-)	-	(3,609,481)	-	-	-
-Net değerinin teminat, vs ile güvence altına alınmış kısmı	-	-	-	-	-
E) Bilanço dışı kredi riski içeren unsurlar	-	-	-	-	-

**Banvit Bandırma Vitaminli Yem Sanayii A.Ş. ve Bağlı Ortaklıkları****31 Aralık 2009 Tarihinde Sona Eren Yıla Ait****Konsolide Finansal Tablo Dipnotları**

(Tüm tutarlar, TL olarak gösterilmiştir)

	Alacaklar				
	Ticari Alacaklar		Diğer Alacaklar		Bankalardaki Mevduat
	İlişkili Taraf	Diğer Taraf	İlişkili Taraf	Diğer Taraf	
<b>31 Aralık 2008</b>					
<b>Raporlama tarihi itibarıyla maruz kalınan azami kredi riski (A+B+C+D)*</b>	-	90,271,166	9,799	616,233	18,154,209
-Azami riskin teminat vs ile güvence altına alınmış kısmı	-	17,111,000	-	-	-
A) Vadesi geçmemiş ya da değer düşüklüğüne uğramamış finansal varlıkların net defter değeri	-	89,822,272	9,799	616,233	18,154,209
B) Koşulları yeniden görüşülmüş bulunan, aksi takdirde vadesi geçmiş veya değer düşüklüğüne uğramış sayılacak finansal varlıkların defter değeri	-	-	-	-	-
C) Vadesi geçmiş ancak değer düşüklüğüne uğramamış varlıkların net defter değeri	-	404,474	-	-	-
-Teminat, vs ile güvence altına alınmış kısmı	-	-	-	-	-
D) Değer düşüklüğüne uğrayan varlıkların net defter değerleri	-	44,420	-	-	-
-Vadesi geçmiş (brüt defter değeri)	-	2,699,953	-	-	-
-Değer düşüklüğü (-)	-	(2,655,533)	-	-	-
-Net değer teminat, vs ile güvence altına alınmış kısmı	-	-	-	-	-
E) Bilanço dışı kredi riski içeren unsurlar	-	-	-	-	-

Vadesi geçmiş ancak değer düşüklüğüne uğramamış varlıkların yaşlarına ilişkin açıklamalar aşağıdaki tablolarda gösterilmiştir.

	Alacaklar	
	Ticari Alacaklar	Diğer Alacaklar
<b>31 Aralık 2009</b>		
Vadesi üzerinden 1-30 gün geçmiş	-	-
Vadesi üzerinden 1-3 ay geçmiş	-	-
Vadesi üzerinden 3-12 ay geçmiş	-	-
<b>Toplam</b>	-	-

	Alacaklar	
	Ticari Alacaklar	Diğer Alacaklar
<b>31 Aralık 2008</b>		
Vadesi üzerinden 1-30 gün geçmiş	-	-
Vadesi üzerinden 1-3 ay geçmiş	376,474	-
Vadesi üzerinden 3-12 ay geçmiş	28,000	-
<b>Toplam</b>	404,474	-

## Banvit Bandırma Vitaminli Yem Sanayii A.Ş. ve Bağlı Ortaklıkları

31 Aralık 2009 Tarihinde Sona Eren Yıla Ait

### Konsolide Finansal Tablo Dipnotları

(Tüm tutarlar, TL olarak gösterilmiştir)

31 Aralık tarihi itibarıyla alacaklardaki kredi riski dağılımı müşteri grupları bazında aşağıdaki gibidir:

	2009	2008
Direkt satış noktaları	60,050,937	48,131,233
Zincir mağaza	32,975,022	23,006,461
Bayi	32,061,778	19,133,472
<b>Toplam</b>	<b>125,087,737</b>	<b>90,271,166</b>

#### Likidite Riski

Likidite riski Grup'un net fonlama ihtiyaçlarını karşılayamama riskidir. Likidite riski güvenilir kredi kuruluşlarının vermiş olduğu kredi limitlerinin de desteğiyle nakit giriş ve çıkışlarının dengelenmesiyle düşürülmektedir.

Grup'un finansal yükümlülüklerinin 31 Aralık 2009 itibari ile vadelerine göre dağılımı aşağıdaki gibidir:

	Defter Değeri	Sözleşme uyarınca nakit çıkışlar toplamı	3 aydan kısa	3-12 ay arası	1-5 yıl arası	5 yıldan uzun
Finansal Borçlar	233,907,963	233,926,987	76,279,614	79,596,795	66,757,834	11,292,744
Diğer Finansal yükümlülükler	962,195	962,195	-	-	-	962,195
Ticari Borçlar	83,563,672	83,860,515	83,860,515	-	-	-
Diğer Borçlar	5,640,226	5,640,226	5,633,237	-	6,989	-
Diğer Kısa Vadeli Yükümlülükler	1,736,435	1,736,435	1,736,435	-	-	-
<b>Toplam finansal yükümlülükler</b>	<b>325,810,491</b>	<b>326,126,358</b>	<b>167,509,801</b>	<b>79,596,795</b>	<b>66,764,823</b>	<b>12,254,939</b>

Grup'un finansal yükümlülüklerinin 31 Aralık 2008 itibari ile vadelerine göre dağılımı aşağıdaki gibidir:

	Defter Değeri	Sözleşme uyarınca nakit çıkışlar toplamı	3 aydan kısa	3-12 ay arası	1-5 yıl arası	5 yıldan uzun
Finansal Borçlar	229,494,324	229,534,147	34,149,171	64,703,153	110,517,828	20,163,995
Ticari Borçlar	80,714,563	81,512,330	81,512,330	-	-	-
Diğer Borçlar	5,075,177	5,075,177	5,067,876	-	7,301	-
Diğer Kısa Vadeli Yükümlülükler	1,469,363	1,469,363	1,469,363	-	-	-
<b>Toplam finansal yükümlülükler</b>	<b>316,753,427</b>	<b>317,591,017</b>	<b>122,198,740</b>	<b>64,703,153</b>	<b>110,525,129</b>	<b>20,163,995</b>

#### Yabancı Para Riski

31 Aralık tarihi itibarıyla Grup'un döviz cinsinden sahip olduğu varlık ve yükümlülükler aşağıdaki gibidir:

	2009	2008
Varlıklar	1,179,779	1,380,678
Yükümlülükler	(209,042,847)	(253,070,527)
<b>Net döviz yükümlülük pozisyonu</b>	<b>(207,863,068)</b>	<b>(251,689,849)</b>



**Banvit Bandırma Vitaminli Yem Sanayii A.Ş. ve Bağlı Ortaklıkları**  
**31 Aralık 2009 Tarihinde Sona Eren Yıla Ait**  
**Konsolide Finansal Tablo Dipnotları**  
(Tüm tutarlar, TL olarak gösterilmiştir)

	2009					2008				
	TL Karşılığı (Fonksiyonel para birimi)	ABD Doları	Avro	GBP	Diğer	TL Karşılığı (Fonksiyonel para birimi)	ABD Doları	Avro	GBP	Diğer
1.Ticari Alacaklar	1,131,309	532,129	152,795	-	-	531,525	343,787	5,426	-	-
2. Parasal Finansal Varlıklar	48,470	15,046	1,739	9,233	-	849,153	555,180	4,463	-	-
3.Dönen Varlıklar (1+2)	1,179,779	547,175	154,534	9,233	-	1,380,678	898,967	9,889	-	-
4.Toplam Varlıklar (3)	1,179,779	547,175	154,533	9,233	-	1,380,678	898,967	9,889	-	-
5.Ticari Borçlar	(18,146,641)	(11,076,550)	(653,485)	(21,675)	(5,169)	(24,125,857)	(14,693,167)	(613,853)	(265,872)	(8,345)
6.Finansal Yükümlülükler	(107,043,108)	(70,950,506)	(98,566)	-	-	(98,768,153)	(65,159,299)	(106,383)	-	-
7.Kısa Vadeli Yükümlülükler (5+6)	(125,189,749)	(82,027,056)	(752,051)	(21,675)	(5,169)	(122,894,010)	(79,852,466)	(720,236)	(265,872)	(8,345)
8.Finansal Yükümlülükler	(83,853,098)	(55,669,983)	(14,259)	-	-	(130,176,517)	(86,078,501)	-	-	-
9.Uzun Vadeli Yükümlülükler (8)	(83,853,098)	(55,669,983)	(14,259)	-	-	(130,176,517)	(86,078,501)	-	-	-
10.Toplam Yükümlülükler (7+9)	(209,042,847)	(137,697,039)	(766,310)	(21,675)	(5,169)	(253,070,527)	(165,930,967)	(720,236)	(265,872)	(8,345)
<b>Toplam (4+10)</b>	<b>(207,863,068)</b>					<b>(251,689,849)</b>				

## Banvit Bandırma Vitaminli Yem Sanayii A.Ş. ve Bağlı Ortaklıkları

31 Aralık 2009 Tarihinde Sona Eren Yıla Ait

### Konsolide Finansal Tablo Dipnotları

(Tüm tutarlar, TL olarak gösterilmiştir)

31 Aralık tarihinde sona eren yıllardaki toplam ithalat ve ihracat tutarları aşağıdaki tabloda gösterilmiştir:

	2009	2008
Toplam İhracat	32,911,020	14,479,246
Toplam İthalat	25,603,527	87,246,455

#### Duyarlılık Analizi

Grup, işlemlerinde çeşitli para birimleri özellikle de Avro ve Amerikan Doları kullanmasından dolayı yabancı para riski taşımaktadır.

Grup ayrıca işlemsel olarak da yabancı para riskine sahiptir. Bu riskler Grup'un kendi ölçüm para birimi dışındaki para birimleriyle yaptığı alış ve satışlardan kaynaklanmaktadır. İlgili döviz kuru riski için Grup yönetimi döviz pozisyonunu yakından takip etmekte ve yabancı para cinsinden varlıklarını ve borçlarını dengede tutarak yabancı para riskini yönetmektedir.

#### Döviz Kuru Duyarlılık Analiz Tablosu 31 Aralık 2009

	Kâr/Zarar	
	Yabancı paranın değer kazanması	Yabancı paranın değer kaybetmesi
ABD Doları'nın TL karşısında %10 değerlenmesi/değer kaybetmesi halinde		
1-ABD Doları net varlık/yükümlülüğü	(20,650,655)	20,650,655
2-ABD Doları riskinden korunan kısım (-)	-	-
<b>3-ABD Doları net etki (1+2)</b>	<b>(20,650,655)</b>	<b>20,650,655</b>
Avro'nun TL karşısında %10 değerlenmesi/değer kaybetmesi halinde		
4-Avro net varlık/yükümlülüğü	(132,162)	132,162
5-Avro riskinden korunan kısım (-)	-	-
<b>6-Avro net etki (4+5)</b>	<b>(132,162)</b>	<b>132,162</b>
Diğer döviz kurlarının TL karşısında %10 değerlenmesi/değer kaybetmesi halinde		
7-Diğer döviz net varlık/yükümlülüğü	(3,490)	3,490
8-Diğer döviz riskinden korunan kısım (-)	-	-
<b>9-Diğer döviz net etki (7+8)</b>	<b>(3,490)</b>	<b>3,490</b>
<b>Toplam(3+6+9)</b>	<b>(20,786,307)</b>	<b>20,786,307</b>

**Banvit Bandırma Vitaminli Yem Sanayii A.Ş. ve Bağlı Ortaklıkları**  
**31 Aralık 2009 Tarihinde Sona Eren Yıla Ait**  
**Konsolide Finansal Tablo Dipnotları**  
(Para Birimi: TL)

**Döviz Kuru Duyarlılık Analiz Tablosu**  
31 Aralık 2008

	Kâr/Zarar	
	Yabancı paranın değer kazanması	Yabancı paranın değer kaybetmesi
ABD Doları'nın TL karşısında %10 değerlenmesi/değer kaybetmesi halinde		
1-ABD Doları net varlık/yükümlülüğü	(24,957,789)	24,957,789
2-ABD Doları riskinden korunan kısım (-)	-	-
<b>3-ABD Doları net etki (1+2)</b>	<b>(24,957,789)</b>	<b>24,957,789</b>
Avro'nun TL karşısında %10 değerlenmesi/değer kaybetmesi halinde		
4-Avro net varlık/yükümlülüğü	(152,071)	152,071
5-Avro riskinden korunan kısım (-)	-	-
<b>6-Avro net etki (4+5)</b>	<b>(152,071)</b>	<b>152,071</b>
Diğer döviz kurlarının TL karşısında %10 değerlenmesi/değer kaybetmesi halinde		
7-Diğer döviz net varlık/yükümlülüğü	(59,125)	59,125
8-Diğer döviz riskinden korunan kısım (-)	-	-
<b>9-Diğer döviz net etki (7+8)</b>	<b>(59,125)</b>	<b>59,125</b>
<b>Toplam(3+6+9)</b>	<b>(25,168,985)</b>	<b>25,168,985</b>

**Faiz Oran Riski**

Grup değişken ve sabit faizli finansal araçları nedeniyle faiz riskine maruz kalmaktadır. Şirketin sabit ve değişken faizli finansal borçları ile ilgili yükümlülüklerine Not:5'te, sabit ve değişken faizli varlıklarına (mevduat v.b.) Not: 4'te yer verilmiştir. Grup bu riskten korunmak için Garanti Bankası Malta Şubesi ile faiz swap işlemi yapmıştır.

**Faiz Pozisyonu Tablosu**

		Cari Dönem	Önceki Dönem
<b>Sabit Faizli Finansal Araçlar</b>			
Finansal Varlıklar	Gerçeğe uygun değer farkı kâr/zarara yansıtılan varlıklar	-	-
	Satılmaya hazır finansal varlıklar	-	-
Finansal Yükümlülükler		101,037,901	65,082,032
<b>Değişken Faizli Finansal Araçlar</b>			
Finansal Varlıklar		-	-
Finansal Yükümlülükler		132,870,032	164,412,292
Diğer Finansal Yükümlülükler		962,195	-

31 Aralık 2009 tarihinde TL para birimi cinsinden olan faiz 1 baz puan yüksek/düşük olsaydı ve diğer tüm değişkenler sabit kalsaydı, vergi ve ana ortaklık dışı paylar öncesi kâr 1,388,079 TL (31 Aralık 2008: 425,474 TL) daha düşük/yüksek olacaktı.

## Banvit Bandırma Vitaminli Yem Sanayii A.Ş. ve Bağlı Ortaklıkları

31 Aralık 2009 Tarihinde Sona Eren Yıla Ait

### Konsolide Finansal Tablo Dipnotları

(Para Birimi: TL)

#### NOT 30 – FİNANSAL ARAÇLAR (GERÇEĞE UYGUN DEĞER AÇIKLAMALARI VE FİNANSAL RİSKTEN KORUNMA MUHASEBESİ ÇERÇEVESİNDEKİ AÇIKLAMALAR)

*Finansal enstrümanların gerçeğe uygun değeri*

Finansal Varlıklar	Not	2009		2008	
		Kayıtlı Değer	Piyasa Değeri	Kayıtlı Değer	Piyasa Değeri
Nakit ve Nakit Benzerleri	4	4,326,850	4,326,850	19,641,912	19,641,912
Ticari Alacaklar	7	125,087,737	125,087,737	90,271,166	90,271,166
Diğer Kısa Vadeli Alacaklar	8	369,801	369,801	456,329	456,329
Diğer Dönen Varlıklar (*)	18	31,271,244	31,271,244	22,846,543	22,846,543
Diğer Uzun Vadeli Alacaklar	8	168,452	168,452	169,703	169,703
Diğer Duran Varlıklar	18	8,759,344	8,759,344	10,147,304	10,147,304
<b>Finansal yükümlülükler</b>					
Finansal Borçlar	5	(150,005,891)	(150,005,891)	(99,156,510)	(99,156,510)
Diğer Finansal Yükümlülükler	6	(962,195)	(962,195)		
Ticari Borçlar	7	(83,563,672)	(83,563,672)	(80,714,563)	(80,714,563)
Diğer Kısa Vadeli Borçlar(**)	8	(3,180,512)	(3,180,512)	(2,649,394)	(2,649,394)
Borç Karşılıkları	15	(9,369,475)	(9,369,475)	(2,555,288)	(2,555,288)
Diğer Kısa Vadeli Yükümlülükler	18	(1,736,435)	(1,736,435)	(1,469,363)	(1,469,363)
Finansal Borçlar-uzun vadeli	5	(83,853,097)	(83,853,097)	(130,337,814)	(130,337,814)
Diğer Uzun Vadeli Borçlar	8	(6,989)	(6,989)	(7,301)	(7,301)
		<b>(162,694,838)</b>	<b>(162,694,838)</b>	<b>(173,357,276)</b>	<b>(173,357,276)</b>

(\*) Peşin ödenen giderler gibi finansal olmayan varlıklar diğer dönen varlıklar içerisinde dahil edilmemiştir.

(\*\*) Ödenecek gelir vergisi kesintileri, ödenecek SSK primleri ve ödenecek KDV gibi finansal olmayan yükümlülükler diğer kısa vadeli borçlar içerisinde dahil edilmemiştir.

## Banvit Bandırma Vitaminli Yem Sanayii A.Ş. ve Bağlı Ortaklıkları

31 Aralık 2009 Tarihinde Sona Eren Yıla Ait

### Konsolide Finansal Tablo Dipnotları

(Para Birimi: TL)

Bazı finansal varlıkların maliyet değerine eşit olan kayıtlı değerlerinin, kısa vadeli nitelikleri nedeniyle gerçeğe uygun değerlerine eşit olduğu varsayılmaktadır.

Aşağıda her finansal enstrümanın gerçeğe uygun tahmini değerlerini belirlemede kullanılan yöntemler ve varsayımlar belirtilmiştir.

Dönem sonu kurlarıyla çevrilen döviz cinsinden olan bakiyelerin makul değerlerinin, kayıtlı değerlerine yaklaştığı kabul edilmektedir.

Kasa ve bankalar: Yabancı para cinsinden olan kasa ve banka bakiyeleri dönem sonu kurundan değerlendirilmiştir. Bilançodaki nakit ile bankadaki mevduatın mevcut değeri, bu varlıkların gerçeğe uygun tahmini değerleridir.

Ticari alacakların ve bu alacıklardan tahsil edilemeyenler için ayrılmış olan karşılıkların kayıtlı değerleri makul değer olarak kabul edilmektedir.

Kısa vadeli krediler ve diğer parasal yükümlülüklerin kayıtlı değeri makul değer olarak kabul edilmiştir.

Ticari yükümlülükler tahmini makul değerleriyle gösterilmiştir.

Değişken faiz oranlarına sahip yabancı para uzun vadeli krediler bilanço tarihinde döviz kuru ile TL'ye çevrilmiş olup, makul değerleri kayıtlı değere yaklaşmaktadır.

Alım-satım amaçlı varlıkların makul değerlerindeki değişimlere bağlı olarak ortaya çıkan gelir ve giderler, konsolide kapsamlı gelir tablosunda gösterilmektedir.

Cari dönemde satılmaya hazır finansal varlıklara ilişkin herhangi bir makul değer kaybı ve kazancı oluşmamıştır.

#### Gerçeğe uygun değer ölçümünün sınıflandırılması

Aşağıdaki tabloda gerçeğe uygun değer ile değerlendirilen finansal araçların, değerlendirme yöntemleri verilmiştir. Seviyelere göre değerlendirme yöntemleri şu şekilde tanımlanmıştır:

Seviye 1: Özdeş varlıklar ya da borçlar için aktif piyasalardaki kayıtlı (düzeltilmemiş) fiyatlar;

Seviye 2: Seviye 1'de yer alan kayıtlı fiyatlar dışında kalan ve varlıklar ya da borçlar açısından doğrudan (fiyatlar aracılığıyla) ya da dolaylı olarak (fiyatlardan türetilmek suretiyle) gözlemlenebilir nitelikteki veriler;

Seviye 3: Varlık ya da borçlara ilişkin olarak gözlemlenebilir piyasa verilerine dayanmayan veriler (gözlemlenebilir nitelikte olmayan veriler).

31 Aralık 2009	Seviye 1	Seviye 2	Seviye 3
Diğer Finansal Yükümlülükler	-	(962,195)	-
	-	(962,195)	-
31 Aralık 2008	Seviye 1	Seviye 2	Seviye 3
Diğer Finansal Yükümlülükler	-	-	-
	-	-	-

## Banvit Bandırma Vitaminli Yem Sanayii A.Ş. ve Bağlı Ortaklıkları

31 Aralık 2009 Tarihinde Sona Eren Yıla Ait

### Konsolide Finansal Tablo Dipnotları

(Para Birimi: TL)

#### Sermaye yönetimi politikası

Grup'un sermaye yönetiminin birincil amacı, hisse değerlerini maksimize etmek ve işletmelerini desteklemek adına, güçlü kredi derecesini ve sağlıklı sermaye oranlarının devamlılığını sağlamaktır.

Grup, sermaye yönetiminde, borç-özkaynak dengesini, finansal riskleri en aza indirgeyecek biçimde sağlamaya özen göstermektedir.

31 Aralık 2009 ve 2008 tarihleri itibarıyla net yükümlülük/yatırılan sermaye oranı aşağıdaki gibidir:

	2009	2008
Toplam yükümlülükler	343,295,478	322,731,232
Hazır değerler	(4,326,850)	(19,641,912)
Net yükümlülük	338,968,628	303,089,320
Özkaynaklar	128,525,659	85,844,808
Yatırılan sermaye	467,494,287	388,934,128
<b>Net yükümlülük/yatırılan sermaye oranı</b>	<b>73%</b>	<b>78%</b>

#### NOT 31 – BİLANÇO TARİHİNDEN SONRAKİ OLAYLAR

Enerji Piyasası Düzenleme Kurumu'nun yazısına istinaden; Şirket'in bağlı ortaklığı Banvit Enerji 'nin biogaz üretim lisansı başvurusunun, Lisans Yönetmeliği'ne uygun olarak tamamlanmıştır. Bu uygunluğa istinaden, diğer resmi prosedürlere başlanmıştır. Üretim lisansı henüz alınmamıştır.

9 Eylül'de yaşanan sel felaketi ile ilgili olarak sigorta şirketi tarafından yapılan 8 Ocak 2010 tarihinde 1,801,186 TL ve 13 Ocak 2010 tarihinde de 654,701 TL olmak üzere toplam 2,455,887 TL tutarında tazminat ödemesi yapılmıştır.



[www.banvitas.com](http://www.banvitas.com)

**BANVİT BANDIRMA VİTAMİNLİ YEM SANAYİİ A.Ş.**  
Balıkesir Asfaltı 8. km. Bandırma, Balıkesir/Türkiye  
T +90 (266) 733 86 00 F +90 (266) 733 86 18  
e-mail: bilgi@banvit.com