



Faaliyet Raporu 2011

%100
BANVİT



VİZYON

Avrupa'nın önde gelen gıda şirketlerinden biri olmak.

MİSYON

Müşterilerin beklentilerini kalitesi, hizmeti ve yararıyla ile gerçeğe dönüştürmek. Müşterilerine "en uygun" değer sunarken sektöründeki en iyi çalışma ortamını geliştirmek ve çevreye karşı her zaman duyarlı olmak.

FINANSAL GÖSTERGELER

%10

NET SATIŞLARIMIZ %10 BÜYÜDÜ

11	1.118.294.909
10	1.002.319.208
09	791.600.036

%37

İHRACAT HACMİMİZ %37 YÜKSELDİ

11	86.472.596
10	54.709.169
09	32.911.593

%5

İSTİHDAM KAPASİTEMİZ %5 ARTTI

11	3.254
10	3.015
09	2.854

ŞUBE SAYISI

24

Bayi

46

3.254 ÇALIŞAN

230.871 TON

2011 yılında toplam 230.871 ton pılıç, hindi, biber işlem ve kırmızı et ürün çeşidi ürettimizdir.

ÜRETİM ve KÂR ARTIŞI

KESİM KAPASİTESİ
29.000 adet/saat

NET CİRO
1.116 milyon TL

İHRACAT HACMI
86 milyon TL

BANVİT A.Ş. 43 YAŞINDA

Banvit A.Ş., çağdas, dinamik, yenilikçi ve atılımçı yapısıyla sektöründe sağlam adımlarla ilerlemeyi sürdürmektedir.

Temel entegre üretim sistemlerine sahip, sosyal sorumluluklarına yastına getiren, çevreye ve insan sağlığına duyarlı olan Banvit A.Ş.'nin kurum değerlerinin temellerinde "Daha iyiye, daha ileriye, birlikte, el ele" felsefesi yatmaktadır.

Bugüne değin kendi uzmanlık alanında pek çok ilkin mimarı olan Banvit A.Ş. geleceğe çalışanlar, iş ortakları, müşterileri ve tüketicileriyle birlikte yürümeyi ilke edinmiş, köklü, öncü ve lider bir gıda kuruluşudur.

İÇİNDEKİLER

2	Banvit'e Genel Bakış
4	Finansal Göstergeler
6	Kilometre Taşları
8	Yönetim Kurulu
9	Yürütme Kurulu
10	Yönetim Kurulu Başkanı'nın Mesajı
12	2011 Yılı Faaliyetleri
13	Yatırımlar
14	Satış ve Dağıtım Ağı
16	İnsan Kaynakları Yönetimi
18	Kalite Güvence ve Çevre Yatırımları
22	Sosyal Sorumluluk
28	Kurumsal Yönetim İlkeleri Uyum Raporu
35	31.12.2011 Bağımsız Denetim Raporu



Banvit, istikrarla büyümeye ve kalite çitasını yükseltmeye devam ediyor...

2011 yılı, Banvit için verimli geçen bir yıl oldu. Bandırma ve İzmir'deki kesim tesislerimiz ile yem üretimi alanındaki yatırımlarımıza hızla devam ettik.

Kırmızı et yatırımlarımız kapsamında, **büyükbaş besi çiftliklerimizdeki hayvan mevcudunu yıl sonunda 26.283 başa ulaştırdık.**

Ar-Ge çalışmalarımızı kesintisiz olarak sürdürürken, şarküteri ve hazır ürünlerimizi yurt dışı pazarlara Banquet markasıyla sunmaya devam ettik.

Tam entegre üretim sistemlerine sahip, çevreye ve insan sağlığına duyarlı bir kurum olarak tüketicilerimiz için en iyi olana ulaşmak üzere çalışırken, sosyal sorumluluklarımızı da ihmal etmedik.

Geleceğe, "Daha iyiye, daha ileriye, birlikte, el ele" felsefemiz doğrultusunda yine çalışanlarımız ve iş ortaklarımızla birlikte yürüyerek, sağlıklı ve istikrarlı büyümemizi sürdüreceğiz.

BANVİT'E GENEL BAKIŞ

Banvit, geleceğe çalışanları, iş ortakları, müşterileri ve tüketicileriyle birlikte yürümeyi ilke edinmiş, köklü, öncü ve lider bir gıda kuruluşudur.



BANVİT, TAM ENTEGRE ÜRETİM SİSTEMLERİNE SAHİP, SOSYAL SORUMLULUKLARINI YERİNE GETİREN, BİR KURUMSAL VATANDAŞTIR.

2011 yılında 43. yaşını dolduran Banvit, çağdaş, dinamik, yenilikçi ve atılcı yapıyla sektöründe sağlam adımlarla ilerlemeyi sürdürmektedir.

Tam entegre üretim sistemlerine sahip, sosyal sorumluluklarını yerine getiren, çevreye ve insan sağlığına duyarlı olan Banvit'in kurumsal değerlerinin temellerinde "Daha iyiye, daha ileriye, birlikte, el ele" felsefesi yatmaktadır.

Bugüne değin kendi uzmanlık alanında pek çok ilkin mimarı olan Banvit, Türkiye ve Romanya'da sürdürmekte olduğu yatırım hamleleriyle geleceğe çalışanları, iş ortakları, müşterileri ve tüketicileriyle birlikte yürümeyi ilke edinmiş, köklü, öncü ve lider bir gıda kuruluşudur.

VİZYONU

Avrupa'nın önde gelen gıda şirketlerinden biri olmak.

MİSYONU

Müşterilerinin beklentilerini; kalitesi, hizmeti ve yaratıcılığı ile gerçeğe dönüştürmek. Müşterilerine "en uygun" değeri sunarken sektöründeki en iyi çalışma ortamını geliştirmek ve çevreye karşı her zaman duyarlı olmak.

Hedefleri

Gelecek yıllarda, Türkiye'de olduğu gibi Avrupa'da da önde gelen gıda üreticileri arasında yer almak ve bu doğrultuda yatırımlarını sürdürmek.

Kurumsal Değerleri

Dürüstlük, alçak gönüllülük ve sevgi, kendi ayakları üzerinde durmak, mükemmeli aramak, çalışanlarına ve çevreye karşı duyarlı olmak.

Kalite Politikası

Banvit, vizyonu ve hedefleri doğrultusunda iyi yönetimi, müşterilerinin ve çalışanlarının beklentilerini karşılamayı, sürekli iyileştirme için sistemlerini gözden geçirmeyi, gerekli kaynakları sağlamayı, yasal gerekleri yerine getirmeyi, gıda güvenliğine uygun üretim yapmayı ilke edinen ve kendi standartlarını aşmaya çalışarak ilerleyen müşteri odaklı bir şirkettir.

Çevre Politikası

Banvit, çevre boyutlarını ve etkilerini kapsam dahilinde oluşturan, doğal kaynakları koruyan ve en verimli şekilde kullanan, atıklarını ayıran, geri kazanan ve minimize etmek için çalışmalar yapan, yasal mevzuat ve diğer gerekliliklere uyan, çevre amaç ve hedeflerini belirleyerek sürekli gelişmeye katkıda bulunan, ilgili tüm taraflar ile iletişim kuran ve gerektiğinde bilgi paylaşan, çevre sorumluluk bilincini artırmak için tüm çalışanlarına eğitim veren, ürünlerinin kullanıldıktan sonraki çevre etkilerini de kontrol eden, çevreye duyarlı bir firmadır.

Gıda Güvenliği Politikası

Banvit, beyaz ve kırmızı et ile et ürünleri üretiminde çiftlikten müşteriye teslimine kadar tüm aşamalarda insan sağlığını olumsuz etkileyebilecek unsurları belirleyip kontrol altına alan, gıda güvenliği ile ilgili bütün gereksinimleri karşılayıp yasa ve yönetmeliklere uygun olarak ürünlerini müşterilere sunan bir şirkettir.

FINANSAL GÖSTERGELER

Pazarda oluşan fiyatlarla kârlılık etkilenmiş olsa da, Banvit 2011 yılında net satışlarını %10,2, ihracat hacmini ise 36,7 oranında artırarak büyümesini sürdürmüştür.

	2011	2010	2009
Likidite Oranları			
Cari Oran	1,23	1,71	1,26
Asit Test Oranı	0,87	1,27	0,97
Nakit Oran	0,05	0,03	0,02
Faaliyet Oranları			
Aktif Devir Hızı	1,60	1,72	1,68
Alacak Devir Hızı	0,12	0,13	0,14
Alacak Tahsil Süresi (Gün)	46	47	57
Stok Devir Hızı	8,50	9,14	8,97
Çalışma Sermayesi Devir Hızı	2,45	2,59	2,54
Net Çalışma Sermayesi Devir Hızı	13,19	6,23	12,19
Finansal Yapı Oranları			
Finansal Borç/Özsermaye (%)	260,58	115,96	181,99
Özkaynak/Yabancı Kaynak Toplamı	0,28	0,59	0,37
Kısa Vadeli Yabancı Kaynak/Pasif Toplamı	0,53	0,39	0,52
Uzun Vadeli Yabancı Kaynak/Pasif Toplamı	0,25	0,24	0,20
Maddi Duran Varlıklar/Özsermaye	1,60	0,91	1,24
Maddi Duran Varlıklar/U.V.Y.K	1,38	1,38	1,66
Kârlılık Oranları			
Net Dönem Kârı (Zararı)/Aktif Toplamı	(0,09)	0,10	0,09
Vergi Öncesi Kâr (Zararı)/Özkaynak	(0,47)	0,35	0,45
Esas Faaliyet Kâr (Zararı) Marjı	0,003	0,09	0,09
Brüt Kâr (Zararı) Marjı	0,12	0,21	0,22
Net Kâr (Zararı)/Net Satışlar	(0,05)	0,06	0,06
Net Kâr (Zararı) Büyümesi (%)	(201,36)	33,49	203,71

%10

Yüksek performansı ile değer kazanmayı her yıl sürdüren Banvit, sektöründeki liderliğini 2011 yılında da koruyarak net satışlarını %10,2 oranında artırmıştır.

NET SATIŞLAR (TL)

11	1.116.294.969
10	1.002.379.302
09	791.600.038

%37

Banvit 2011 yılı ihracatını %36,7 oranında artırmıştır.

İHRACAT HACMİ (TL)

11	86.472.596
10	54.739.160
09	32.911.020

%5

Sektörün öncü kuruluşları arasında yer alan Banvit, istihdamda da önceki yıla oranla %5,2 artış gerçekleştirmiştir.

İSTİHDAM

11	3.254
10	3.085
09	2.654

KİLOMETRE TAŞLARI



1980'LER

1968

Banvit, karma yem üreticisi olarak faaliyetlerine başladı.

1984

Etlik piliç üretimine geçen Banvit, Türkiye'de ilk defa temizlenmiş ve poşetlenmiş taze piliç üretimini gerçekleştirdi.

1988

Modern kuluçkahanenin yapımı tamamlandı ve devreye alındı.

1990'LAR

1992

6.000 adet/saat piliç kesim kapasiteli, tek hatlı modern kesimhane devreye alındı.

Banvit hisseleri halka arz edilerek İMKB'de işlem görmeye başladı.

1993

Kurulan yeni kesimhaneye ikinci bir hat eklendi ve üretim kapasitesi saatte 12.000 adet pilice yükseltildi.

1997

Gıda güvenliği için son derece gerekli bir kontrol programı olan HACCP gönüllü olarak uygulanmaya ve çok uluslu bir firma tarafından denetlenmeye başladı.

1999

Banvit Aliment Romania S.R.L. kuruldu.

2000'LER

2000

İzmir-Armutlu'da bulunan Tadpi Tesisleri satın alındı ve yapılan yatırımlarla hindi ve çeşitli kanatlıların üretimine uygun hale getirildi.

ISO 9001 Sertifikası alındı.

2001

İleri İşlem Tesisleri faaliyete geçti.

2003

Banvit, Gıda, Tarım ve Hayvancılık Bakanlığı, Gıda ve Kontrol Genel Müdürlüğü'nün denetim ve onayıyla "Kanatlı Hastalıkları Teşhis Laboratuvarı" çalışma iznini aldı.

Türkiye'de piliç üretimi için ISO 14001 Çevre Yönetim Sistemi Sertifikası'nı alan ilk şirket Banvit.

2004

100 ton/saat kapasiteli yeni yem fabrikası devreye alındı.



2011

2006

Buzağı çiftliği ve ek olarak, 48.000 büyükbaş hayvan kapasiteli dana çiftliği ve yem fabrikasının yapım çalışmaları hayata geçti.

2007

Romanya'da 345.000 adet/hafta yumurta basım kapasiteli kuluçka tesisi ve kümesler devreye alındı.

İzmir Armutlu'da bulunan hindi kesimhanesi piliç kesimine ayrıldı ve Banvit'in toplam piliç kesim kapasitesi 22.000 adet/saate yükseltildi.

Hindi üretimi 900 adet/saat kapasiteli yeni kesimhaneye taşındı.

2009

Bandırma ve İzmir'deki piliç kesimhanelerinin kesim kapasitesi artırılarak, Banvit'in toplam piliç kesim kapasitesi 29.000 adet/saate yükseltildi.

Romanya'daki yem fabrikası faaliyetine başladı.

Bandırma büyükbaş mezbaha tesisleri alındı ve Banvit Kırmızı markalı ürünlerimiz raflarda yerini aldı.

2010

Eskişehir büyükbaş yem fabrikası faaliyete geçirildi.

Bandırma ve İzmir tesislerinde 230.871 ton/yıl piliç, hindi, kırmızı et ve ileri işlenmiş et çeşitleri üretim kapasitesi.

Bandırma, İzmir ve Eskişehir yem fabrikalarında toplam 122 ton/saat etlik piliç yemi ve 133.000 ton/yıl büyükbaş yemi üretim kapasitesi.

Bandırma ve İzmir kampüslerinde toplam 8.500 m³/gün sıvı arıtma ve 450 ton/gün katı atık işleme kapasitesi.

YÖNETİM KURULU



1



2



3



4



5

1- Ömer Görener

Yönetim Kurulu Başkanı

2- Alan Perese

Yönetim Kurulu Başkan Yardımcısı

3- Mohamed Badawy Al-Husseiny

Yönetim Kurulu Üyesi

4- Erol Turgut Görener

Yönetim Kurulu Üyesi

5- Esra Görener Christoffel

Yönetim Kurulu Üyesi

YÜRÜTME KURULU



1- Ömer Görener
Yönetim Kurulu Başkanı

2- Erol Turgut Görener
Yönetim Kurulu Üyesi - Genel Müdür

3- Zafer Bilgi
Canlı Üretim Direktörü

4- Mevlüt Solmaz
Lojistik Direktörü

5- Nerdin Alp
Satış ve Pazarlama Direktörü

6- Özkan Kılıç
Denetim Direktörü

YÖNETİM KURULU BAŞKANI'NIN MESAJI

Önümüzdeki yıllarda ihracat konusunda daha geniş bir coğrafyaya ulaşabilmeyi, gerek tonaj gerekse ciromuz içerisindeki payını artırabilmeyi hedefliyoruz.

Sevgili Banvitçiler,

Sektörümüzdeki 43'üncü yılımızı kutladığımız 2011 yılı, tarım ve hayvancılık sektörleri açısından olduğu gibi, Banvit özelinde de zor geçen yıllardan biri oldu. Hammadde konusunda ülkemizde ve dünyada yaşanan sıkıntılar, kur etkisi, artan üretim maliyetlerinin baskısı ve kırmızı etteki ithalat politikalarının yerli besiciler için yarattığı haksız rekabet ortamı, 2011 yılı bilançolarımıza maalesef negatif olarak yansdı. Yerli kırmızı et üretimi maliyetlerini göz ardı ederek serbest bırakılan et ithalatı yerli üreticilerin birçoğunun üretimi durdurmasına sebep olurken, ithalat lobisi tüccarları da fırsatı kaçırmadılar. Ne mutlu ki bu mesele bir müddet sonra kısmen de olsa düzeltildi. Ama hâlâ kırmızı et maliyetlerinde ithal lehine bir avantaj söz konusudur.

Ancak bizler bu dönemde de, daha önce tecrübe ettiğimiz sektörel kriz dönemlerinde olduğu gibi iyimserliğimizi koruyarak, revize ettiğimiz hedeflerimiz doğrultusunda,

bu geçiş döneminden en az düzeyde etkilenmeye çalışarak ve tüketicilerimiz için sağlıklı gıdalar üretmeye devam ederek, büyümemizi ve yatırımlarımızı sürdürdük.

Konsolide ciromuzu, bir önceki yıla oranla %10 artırarak 1.116 milyon TL'ye ulaştırırken, özellikle ihracat konusundaki çalışmalarımızın meyvelerini almaya devam ettik ve toplam ihracatımızı %46'lık bir artışla 51 milyon ABD dolarına yükselttik. Önümüzdeki yıllarda ihracat konusunda daha geniş bir coğrafyaya ulaşabilmeyi, gerek tonaj gerekse ciromuz içerisindeki payını artırabilmeyi hedefliyoruz. Öte yandan en önemli ihracat artışını ise AB kapılarının, ülkemiz kanatlı ürünlerine açılması ile birlikte yakalayabileceğimize olan inancımızı sürdürüyoruz.

Gıda üretiminin, özellikle hayvansal protein üretiminin her boyutuyla önemli olduğu ve kamuoyu gündeminden düşmediği bir dönem içerisindeyiz. Kısıtlı üretim alanları ve yükselen üretim maliyetleri karşısında sürekli artan dünya nüfusu ve tüketim nedeniyle, gıda konusunun gelecek senelerde günümüzden çok daha stratejik bir boyuta ulaşarak, ülke gündemlerinin başına oturacağına inanıyoruz.

Geride bıraktığımız on yıllara göre bugün Türk gıda sektörü; Tarım, Gıda ve Hayvancılık Bakanlığı'nın da önemli adımlarıyla birlikte üretim teknolojisi, ürün kalitesi ve süreçlerin gerek iç, gerekse bağımsız ve resmi otoritelerce denetimi anlamında Avrupa standartlarını yakalamış, önemli oranda markalaşmış, çoğu alanda da Avrupa standartlarının üzerine çıkmayı başarmıştır. Sürdürülen bu çalışmalar neticesinde önümüzdeki yıllarla birlikte çok daha iyi bir konuma gelineceği aşikârdır. Ancak ne var ki, sektörümüz ve ülkemiz açısından bu sevindirici gelişmelere rağmen, gıda üretimiyle ilgili bilinçli veya bilinçsiz olarak, yapıcılıktan, bilimsel gerçeklikten, analitik sorgulamalardan uzak, uzman olmayan kişilerce yapılan mesnetsiz açıklamalar, yarattıkları bilgi kirliliği ve kaos ortamı sektörümüze ciddi zararlar vermektedir. Bunların sonucunda, maalesef ülke olarak gelişmiş ülkelere nazaran çok gerilerde kaldığımız et, süt, yumurta, balık gibi hayvansal kaynaklı protein tüketimi sekteye uğramakta, tüketicilerin, anne ve babaların, çocukların bu hayati protein kaynaklarını tüketmeleri engellenmektedir.



Ömer Görener

Ömer Görener
Yönetim Kurulu Başkanı

Tüketicilerin satın aldıkları gıdaları, tercih ettikleri markaları sorgulama hakları evrenseldir ve sadece gıda alanında değil, satın alınan her ürünün menşeyini araştırma hakkı bakidir ve demokrasinin de bir gereğidir. Kanuni yaptırımları bir tarafa bırakalım, bu konuda şirketimizin kapıları her zaman sonuna kadar açık olduğu gibi; hesap verilebilirlik, denetlenebilirlik, şeffaflık, üretim etiği, kalite güvence ve çevre yönetim sistemleri, tüketici odaklı yaklaşımımızın temel taşlarıdır, sürdürülebilirlik anlayışımızın bir gereğidir.

2011 yılında Banvit olarak şirket tarihimiz açısından önemli bir değişim yaşadık. Ortaklık hisselerimizin %16,32'lik bölümünü, Abu Dhabi Emirliği'nin bir yatırım fonu olan Aabar Investments, PJS ana ortaklarımızdan Sn. Valid Faruk Ebubekir'den satın aldı. Bu girişimi iki açıdan önemli buluyoruz. İlki, Banvit olarak geride bıraktığımız 43 yılın ardından, bugün geldiğimiz noktaya ulaşana kadar attığımız doğru adımların teyidini almış

olduğumuzdur. İkincisi ise ülkemiz kanatlı sektörünün gelecek vadettiği ve yurt dışındaki yatırımcılar tarafından da dikkatle takip edildiğidir.

Diğer yandan şirketimizdeki mevcut hisselerini Aabar Investments PJS'ye devreden, 1984-2011 yılları arasında şirketimizde Yönetim Kurulu Üyeliği ve Başkan Yardımcılığı görevlerinde bulunmuş olan Sn. Valid Faruk Ebubekir beyefendi, Mart ayı başında hakkın rahmetine kavuştu. Merhumu bir kez daha anıyor, Allah'tan rahmet, ailesi ve yakınlarına sabır ve başsağlığı diliyoruz.

Başarılarımızı devam ettirdiğimiz 2011 yılında da desteklerini bizlerden esirgemeyen değerli hissedarlarımıza, çalışanlarımıza ve iş ortaklarımıza çok teşekkür ederiz.

Saygı ve sevgilerimizle,

Ömer Görener
Yönetim Kurulu Başkanı



2011 YILI FAALİYETLERİ

Ar-Ge çalışmalarının büyük kısmını müşterilerden gelen talepler oluştururken, en iyi sonuca ulaşmak için mevcut ürün revizyonlarına da devam edilmiştir.



ÜRETİM

2011 yılı içinde toplam 230.871 ton piliç, hindi, kırmızı et ve ileri işlenmiş et çeşitleri üretilmiştir.

Bandırma, İzmir ve Eskişehir yem üretim tesislerinde ise 671.522 ton yem üretimi gerçekleştirilmiştir.

Araştırma - Geliştirme

Banvit, Ar-Ge çalışmaları ile tüketici ve müşterilerinin tüm beklentilerine cevap vermeyi hedeflemektedir.

2011 yılında Ar-Ge çalışmalarının büyük bir kısmını tedarikçisi olunan firmalar ve büyük perakendecilerden gelen talepler oluşturmuştur. Bu talepler doğrultusunda yeni ürünler geliştirilmiş, bu ürünlerden 17 adedinin satışına başlanmıştır. Ayrıca, diğer Banvit ürünlerinde de en iyi sonuca ulaşmak için ürün revizyon çalışmalarına devam edilmiştir.

Yıl içinde ihracata yönelik ürünler üzerinde de çalışılmış, köfte ve kaplamalı ürünler Banquet markasıyla bu pazarlara sunulmaya devam edilmiştir.



YATIRIMLAR

2011 yılında Banvit, Romanya'daki yem fabrikasına ilave ettiği yeni silolarla tesisin hammadde depolama kapasitesini 22.000 tona yükseltmiştir.



Türkiye

Banvit, kırmızı et yatırımlarına 2011 yılında da devam etmiştir. Badiş başlangıç çiftliğine ilave edilen yeni buzağı barınağı ile çiftliğin mevcut kapasitesi 5.831 baş buzağıya yükseltilmiştir.

2010 yılı sonunda 20.800 olan toplam hayvan mevcudu, yapılan yeni hayvan girişleriyle 2011 yılı sonunda 26.283'e ulaştırılmıştır.

2011 yılında da yem üretimi alanındaki yatırımlara devam edilmiş, Bandırma'da bulunan Doğruca Yem Fabrikası'na 10 adet, Eskişehir Yem Fabrikası'na ise 7 adet yeni silo ilave edilerek tesislerin depolama kapasiteleri artırılmıştır.

İzmir Armutlu piliç kesimhanesinde kurulu bulunan arıtma tesislerine bir rendering ünitesi eklenmiş, ayrıca soğuk hava depolarına ilave edilen ek bölümle tesisin depolama kapasitesinin artırılması sağlanmıştır.

Romanya

Yurt dışı yatırımları kapsamında, Romanya'daki çalışmalar 2011 yılında da devam etmiş, Türkiye'de olduğu gibi bu ülkede bulunan yem fabrikasına ilave edilen yeni silolarla tesisin hammadde depolama kapasitesi 22.000 tona yükseltilmiştir. Ayrıca tesiste 70 ton/saat kapasiteli mısır kurutma ünitesi faaliyete geçirilmiştir.

Romanya Cotorga'daki mevcut bulunan iki damızlık çiftliğine ilave olarak 5.000 m²'lik üçüncü çiftliğin de tamamlanarak devreye alınması sağlanmıştır.



SATIŞ VE DAĞITIM AĞI

Banvit, ürettiği sağlıklı ve güvenilir ürün çeşitlerini tüketicilerine yine aynı koşullarda ulaştırabilmek için 630 araçtan oluşan frigorifik dağıtım filosu, tüm yurda yayılan etkin ve geniş dağıtım ağı ile hizmet vermektedir.

SATIŞ BÖLGELERİMİZ

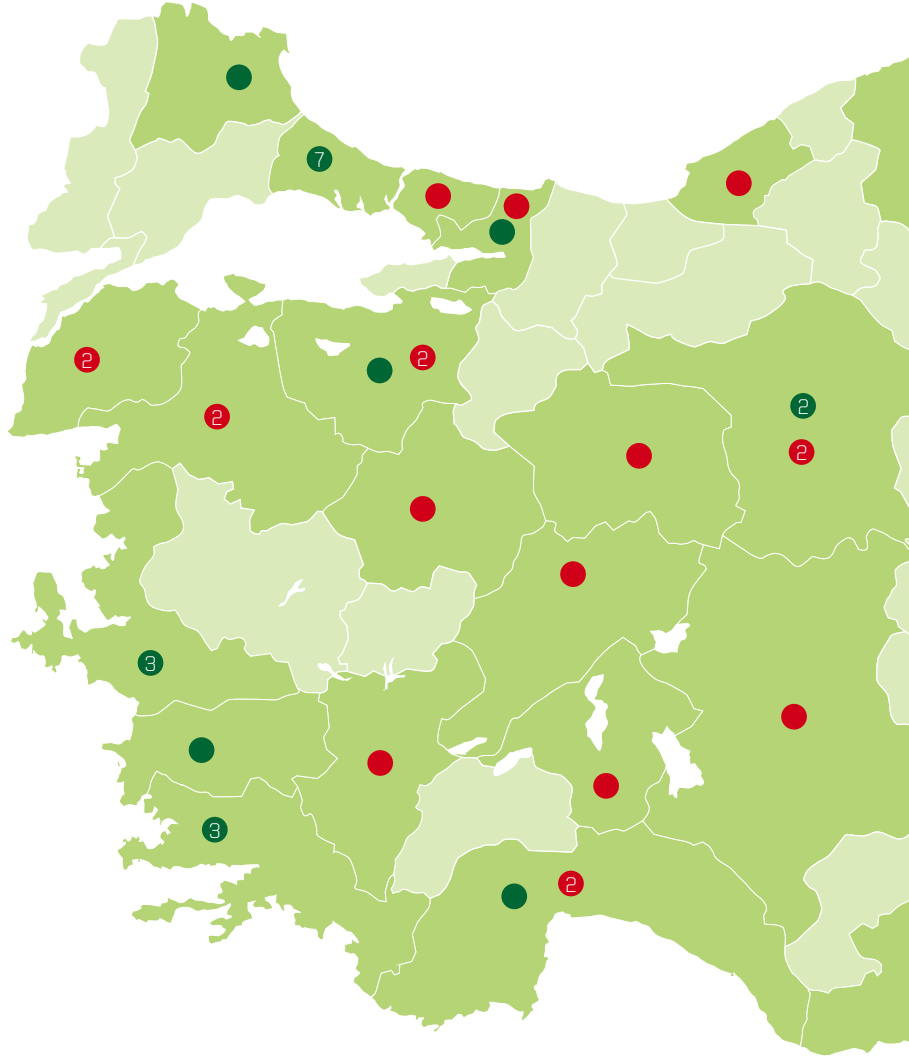
● Şubeler

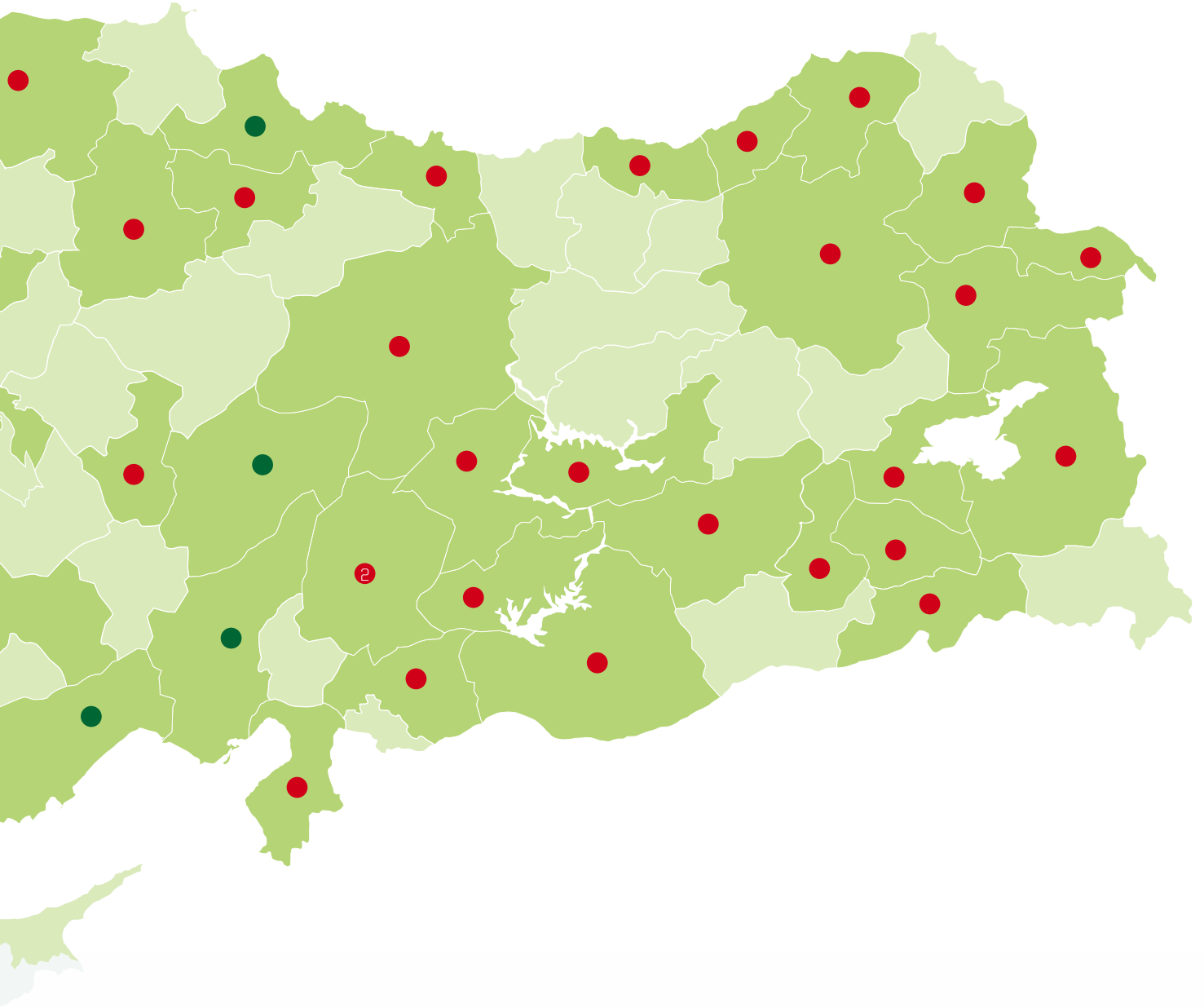
Adana, Ankara, Antalya, Atasehir, Ayazağa, Bodrum, Bursa, Çiğli, Esenboğa, Fethiye, Hadımköy, İzmir, İzmit, Kadıköy, Kartal, Kayseri, Mahmutbey, Mersin, Muğla, Samsun, Sarnıç, Söke, Topkapı, Trakya.

● Bayiler

Adıyaman, Afyon, Ağrı, Alanya, Amasya, Arnavutköy, Ayvacık, Balıkesir, Bandırma, Batman, Beypazarı, Cizre, Çanakkale, Çorum, Denizli, Diyarbakır, Elazığ, Elbistan, Erzurum, Eskişehir, Gaziantep, Hatay, Iğdır, Isparta, İnegöl, Kahramanmaraş, Kars, Kastamonu, Kaş, Keşan, Konya, Körfez, Malatya, Nevşehir, Ordu, Orhangazi, Polatlı, Rize, Siirt, Sivas, Şanlıurfa, Tatvan, Tavşanlı, Trabzon, Van, Zonguldak.

* Dağıtım noktası birden çok olan iller numaralandırılarak gösterilmiştir.





İNSAN KAYNAKLARI YÖNETİMİ

Banvit'te eğitim süreci şirket içi oryantasyon eğitimiyle başlamakta, ardından mesleki ve kişisel gelişimi destekleyici çeşitli eğitim programları uygulanmaktadır.



2011 yılsonu itibarıyla Banvit'in çalışan sayısı 3.254'tür. Bu toplamın %81'i mavi yakalı, %37'si kadın ve %63'ü ise erkektir.

Kurumda beş yıllık çalışma süresini doldurmuş tüm çalışanlara, özel sağlık sigortası yaptırılmaktadır. 2011 yılında toplam 1.325 personel sigorta kapsamına alınmıştır. Aynı biçimde, üç yılını doldurmuş çalışanlara da hayat sigortası yaptırılmaktadır; bu kapsamda toplam 1.786 personel sigortalıdır.

Beyaz yakalı ve mavi yakalı gruplar için ayrı olarak tasarlanan ve uygulanan iki "Performans Yönetim Sistemi" bulunmaktadır. Üst düzey yöneticiler de bu sistem dahilinde değerlendirilmektedir.

Eğitim Programları

Banvit'te eğitim süreci, işe yeni başlayan kişinin diğer çalışanlarla tanışması ve çalışma ortamına uyum sağlayabilmesi için, öncelikle şirket içi oryantasyon eğitimiyle başlamaktadır. Bunun dışında, mesleki gelişimi destekleyen teknik eğitimler, kişisel gelişimine ilişkin ilkyardım, ekip çalışması, iletişim eğitimleri ve mevcut kalite sistemlerinin işlerliğini sağlayacak eğitimlerin yanı sıra yangın, deprem gibi acil durumlarda yapılacaklar konusunda çalışanları bilinçlendirmeye yönelik eğitim programları da yıllık olarak planlanmakta ve uygulanmaktadır.

Banvit, 2011 yılında beyaz yakada 78 eğitim programıyla 12.795 saat ve mavi yakada 30 eğitim programıyla toplamda 25.381 saatlik eğitim gerçekleştirmiştir.

Sosyal Yaşam

Banvit, çalışanlarına pek çok sosyal olanak sunmaktadır. Bunlar arasında, öncelikli olarak çalışanların 0-2 ve 3-6 yaş arası çocukları için 100 çocuk kapasiteli bir çocuk evi, basketbol, futbol sahaları, kapalı spor salonu ve güncel kitaplar, klasikler, süreli yayınlar ve çeşitli ansiklopediler içeren kurum kütüphanesi yer almaktadır.

25.381

GERÇEKLEŞTİRİLEN TOPLAM
EĞİTİM SAATİ



Personel Sayısı	Kadın	Erkek	Personelin Ortalama Yaşı
2011	1.213	2.041	32
2010	1.122	1.963	32
2009	1.014	1.640	32

İstihdam Hacmi	(Kişi)
2011	3.254
2010	3.085
2009	2.654

Sağlık ve hayat sigortası ile servis ve yemek hizmetleri, Banvit çalışanlarına sunulan diğer olanaklar arasında bulunmaktadır.

Şirket içi motivasyonu artırmaya yönelik olarak çalışanlar ve aileleri için kültür ve doğa gezileri düzenlenmektedir.

Ayrıca, sunulan sosyal, kültürel ve bireysel gelişimi destekleyen diğer hediye ve ödüllerle de çalışanların işe bağlılık ve motivasyonlarının yükseltilmesi hedeflenmektedir.

İş sağlığı ve güvenliği konularında sürekli olarak yasalar ve yenilikler takip edilmekte, çalışanlara bu konularda çeşitli eğitimler verilmektedir.

Çalışma alanlarına göre özel tehlike sınıflarından kaynaklanabilecek fiziksel, kimyasal, biyolojik tehlikeler düşünülerek çalışanlara kişisel koruyucu ve donanımlar verilmekte ve bunları kullanmaları sağlanmaktadır. Gerekli yerlere ikaz tabelaları konulmaktadır.

Hazırlanan acil durum planlarına göre tatbikatlar yapılarak bu durumlara karşı çalışanların hazırlıklı olması sağlanmakta ve nasıl hareket etmeleri gerektiğine dair eğitimler verilmektedir.

Banvit'teki İş Sağlığı ve Güvenliği ile ilgili kurulda, (T.C. Çalışma ve Sosyal Güvenlik Bakanlığı tarafından sertifika verilmiş) iş güvenliği uzmanları, iş yeri hekimi, yöneticiler ve işçi temsilcileri bulunmaktadır. Böylelikle her kademedeki temsilci ile oluşabilecek her türlü tehlike tespit edilip müdahale yolları oluşturulmaktadır.

KALİTE GÜVENCE VE ÇEVRE YATIRIMLARI

Tüketicilerine güvenli, sağlıklı ve hijyenik koşullarda ürettiği gıdaları sunan Banvit, bir yandan da faaliyet gösterdiği ve üretim tesislerinin bulunduğu alanlarda çevreyle dost çalışmalar yürütmeyi ilke edinmiştir.



Kalite Belgeleri

Kalite güvence ve çevre yatırımlarını her geçen yıl artıran Banvit, HACCP programı, Gıda Güvenliği Sistemi (ISO 22000 ve BRC) ve Kalite Yönetim Sistemi'ne (ISO 9001) ek olarak piliç ve hindi üretiminde, kırmızı et kesimhanesinde Çevre Yönetim Sistemi'ni de (ISO 14001:2004) uygulamaktadır.

Banvit, kalite güvence ve gıda güvenliği uygulamalarında "çiftlikten markete" prensibiyle hareket etmektedir. Şirket'in amacı, gıda ürünlerini güvenli, sağlıklı ve hijyenik koşullarda üretmek ve tüketicilere ulaştırabilmektir. Bu doğrultuda, tüm süreçlerdeki kritik noktalar belirlenerek kontrol altına alınmakta ve sürekli izlenmektedir.

Dünya çapında güvenli gıda tedarik edilmesini sağlamak amacıyla düzenlenen yeni standartları içeren ve HACCP sistemini de kapsayan ISO 22000:2005 Gıda Güvenliği Yönetim Sistemi ise 2007

yılından beri Banvit tesislerinde uygulanmaktadır. Banvit, 2009 yılında kırmızı et kesimhanesini de ISO 22000 Gıda Güvenliği Yönetim Sistemi kapsamına ilave etmiştir. Gıda ve gıdaya değen ambalaj üreten tedarikçilerimizin ISO 22000 gıda güvenliği uygulamaları denetimleri de 2009 yılında kalite güvence uygulamaları sistemine dahil edilmiştir. 2011 yılından itibaren mevcut tedarikçilerimizin Banvit A.Ş. adına denetimleri, denetim firması tarafından yapılmaya başlanmıştır.

Yine 2011 yılında BRC (British Retail Consortium Global Standard for Food Safety) gıda güvenliği standardına uygunluğu denetlenerek belgelendirilmiştir.

Tarladaki çiftçiden taşıma ve depolama operatörlerine, perakendeciler ve restoranlarla onların tedarikçilerine kadar, ortak gıda güvenliği gerekliliklerini sağlamayı hedefleyen ISO 22000:2005 Gıda Güvenliği Yönetim Sistemi Sertifikası, güvenli gıda üretimiyle ilgili HACCP tabanlı bir gıda güvenliği yönetim sistemidir.

ISO 14001 Çevre Yönetim Sistemi Çalışmaları

Banvit, çevre boyutlarını ve etkilerini kapsam dahilinde oluşturan, doğal kaynakları koruyan ve en verimli şekilde kullanan, atıklarını ayıran, geri kazanan ve minimize etmek için çalışmalar yapan, yasal mevzuat ve diğer gerekliliklere uyan, çevre amaç ve hedeflerini belirleyerek sürekli gelişmeye katkıda bulunan, ilgili tüm taraflar ile iletişim kuran ve gerektiğinde bilgi paylaşan, çevre sorumluluk bilincini artırmak için

tüm çalışanlarına eğitim veren, ürünlerinin kullanıldıktan sonraki çevre etkilerini de kontrol eden, çevreye duyarlı bir firmadır.

Tüketicilerine güvenli, sağlıklı ve hijyenik koşullarda ürettiği gıdaları sunan Banvit, bir yandan da faaliyet gösterdiği ve üretim tesislerinin bulunduğu alanlarda çevreyle dost çalışmalar yürütmeyi ilke edinmiştir.

Banvit, gerçekleştirdiği çevre yatırımlarıyla hem piliç hem de hindi üretim entegrasyonları için ISO 14001:2004 Çevre Yönetim Sistemi sertifikasyonunu sektöründe alan ilk kuruluş olma başarısını göstermiştir. Kırmızı et kesimhanesi için de 16.08.2010 tarihinde ISO 14001:2004 Çevre Sistem Belgesi alınarak kapsama dahil edilmiştir.

Sıvı Atıkların Geri Kazanımı

Banvit, 2003 yılından beri uyguladığı Çevre Yönetim Sistemi çalışmalarıyla gerek üretim birimlerinde ortaya çıkan, gerekse idari birimlerde oluşan katı ve sıvı atıkların yeniden kullanıma kazandırılmasını daha etkin bir biçimde sağlamaktadır.

Bu kapsamda evsel ve endüstriyel atık sular, ayrı olarak biyolojik atık su arıtma tesislerinde arıtılmaktadır. Bandırma ve İzmir kampüslerinde toplam 8.510 ton/gün (5160 ton/gün Bandırma Piliç Kesimhane, 250 ton/gün Kırmızı Et Kesimhane, 2.500 ton/gün İzmir Piliç Kesimhane, 600 ton/gün İzmir Hindi Kesimhane) su arıtılmaktadır. Arıtılan endüstriyel atık suların bir kısmı yeniden kullanıma kazandırılarak kampüslerin yeşil alanlarının sulanmasında, canlı asım alanı yer temizliğinde ve



rendering tesisinin yer temizliğinde kullanılmaktadır. Ayrıca yine Bandırma ve İzmir kampüslerinde toplam 165 ton/gün kapasiteli evsel atık su arıtma tesisi bulunmaktadır.

Çevre Yönetim Sistemi uygulamaları ile kaynakların verimli kullanılabilmesi için üretim birimleri bazında amaç ve hedefler oluşturulmaktadır. Bu doğrultuda elektrik, su, doğal gaz, sarf malzemesi ve kimyasal kullanımında tasarruf sağlanmakta, gereksiz kullanımın ve oluşabilecek negatif çevre etkilerinin önüne geçilmektedir.

2008 yılında bir pilicin ürün olarak üretim sürecinde kg başına 8,5 litre olan su tüketimi, 3 yıllık bir program dahilinde 7,3 litreye düşürülmüş ve tamamı arıtılarak tekrar doğaya kazandırılmıştır.

Katı Atıkların Geri Kazanımı

Üretim süreçlerinde oluşan organik atıklar rendering tesislerinde işlenmekte ve geri dönüşümleri sağlanmaktadır. Üretim proseslerinde oluşan günlük 267 ton organik katı atık, rendering tesislerinde işlem görerek 87 ton ürün olarak kullanıma kazandırılmaktadır. Bu ürünler ise satılmakta ve yeniden değerlendirilmektedir.

Rendering tesislerinde geri dönüşüm sırasında ortaya çıkan gaz salınımı öncesinde, koku oluşumuna neden olan maddeler atmosfere yayılmadan, iki kimyasal yıkama ile ortadan kaldırılmaktadır.

Proseslerden çıkan köpük tabak, naylon, kırık plastik kasa, kâğıt, plastik vb. gibi katı atıklar ise geri dönüşüm amacı ile geri dönüşüm firmalarına verilmektedir.

Buna ilave olarak idari bölümler ile prosesten çıkan toner, akü, pil, kartuş, atık makine yağı, atık yağ filtreleri, üstüpler, absorbanlar, laboratuvar test kitleri gibi tehlikeli atık olarak sınıflandırılan atıklar, yönetmeliklere uygun olarak atık sahasında muhafaza edilmektedir. Bu atıklar, depolanma süreleri ve miktarları dikkate alınarak lisanslı araçlarla, lisanslı geri dönüşüm veya bertaraf firmalarına gönderilmektedir. Banvit, bu uygulamayla yılda 9 ton tehlikeli atığın çevreyle dost bir biçimde, yeniden kullanılabilir hale getirilmesini veya bertarafını sağlamaktadır.

Ambalaj Atıklarının Geri Kazanılması

Banvit ve ÇEVKO (Çevre Koruma ve Ambalaj Atıkları Değerlendirme Vakfı) arasında 2006 yılında, ilgili



resmi yönetmelikler doğrultusunda imzalanan iş birliği çerçevesinde, pazara sunulan Banvit ürünlerine ait ambalaj atıkları (plastik ve karton ambalajlar) ÇEVKO tarafından düzenli olarak toplatılarak geri dönüşümü ve yeniden değerlendirilmesi sağlanmaktadır.

ÇEVKO ile sürdürülen iş birliği sonucunda 2011 yılında 5.144 ton ambalaj atığı toplatılarak yeniden kullanıma kazandırılmıştır.

Çevre Bilincinin Artırılması ve ISO 14001 Eğitim Çalışmaları

Banvit Kalite Güvence Departmanı tarafından ISO 14001 Çevre Yönetim

KALİTE GÜVENÇE VE ÇEVRE YATIRIMLARI

Kalite güvence ve gıda güvenliği uygulamalarında “çiftlikten markete” prensibiyle hareket eden Banvit, gerçekleştirdiği çevre yatırımlarıyla da sektörün öncüsü konumunu sürdürmektedir.



Sistemi çalışmaları kapsamında her yıl beyaz ve mavi yaka çalışanlarına bilgilendirme ve bilinçlendirme eğitimleri verilmektedir.

Bu eğitimlerle katı, sıvı, gaz ve tehlikeli atıklar gibi farklı atık çeşitlerinden atık yönetimi ve atıkların kaynağında ayrıştırılmasına, atık sahalarından doğal kaynakların kullanımına, Şirket'in çevre amaç ve hedefleri, çevre politikası, yasal gereklilikler ve acil durumlara kadar uzanan geniş bir yelpazede bilgiler aktarılmaktadır. Ayrıca düzenlenen bu programların sonunda eğitim etkinliğini ölçmeyi hedefleyen sınavlar yapılmaktadır.

2011 yılında Şirket bünyesinde 93 adet ISO 14001 Çevre Yönetim Sistemi eğitim programı uygulanmıştır.

Çevresel Etkilerin Değerlendirmesi

Banvit, mevcut üretim faaliyetlerinin bulunduğu alanlarda ve planlanan yeni yatırımlarının olası çevre etkilerini sürekli izlemekte, değerlendirmekte ve bu

değerlendirmeler neticesinde de önleyici veya düzenleyici faaliyetleri hayata geçirmektedir.

Çevresel Etki Değerlendirmesi (ÇED), gerçekleştirilmesi planlanan projelerin çevreye olabilecek olumlu ya da olumsuz etkilerinin belirlenmesinde, olumsuz yöndeki etkilerin önlenmesi ya da çevreye zarar vermeyecek ölçüde en aza indirilmesi için alınacak önlemlerin, seçilen yer ile teknoloji alternatiflerinin belirlenerek değerlendirilmesinde ve proje uygulamalarının izlenmesi ve kontrolü esnasında sürdürülecek çalışmaları ifade etmektedir.

Banvit, ISO 14001 Çevre Yönetim Sistemi çalışmaları kapsamında her yıl üretim kampüslerinin bulunduğu alanlardaki diğer kuruluşlara çevre anketi yaparak çevresel etkilerini bu kanallar üzerinden de değerlendirmektedir.

Bu kapsamda sürdürülen çalışmalar ve yerine getirilen resmi prosedürün sonucunda Banvit'e, Orman ve Su İşleri Bakanlığı tarafından 835 karar numarası ve 05.06.2003 karar

tarihi ile Kesimhane, İleri İşlem ve Rendering Tesisleri için “ÇED Olumlu Belgesi” verilmiştir.

“KKGM” Onaylı Laboratuvar

Banvit Canlı Üretim Teşhis ve Analiz Laboratuvarı, Tarım ve Köyişleri Bakanlığı Koruma Kontrol Genel Müdürlüğü'nün (KKGM) denetimi ve onayıyla “Kanatlı Hastalıkları Teşhis Laboratuvarı” çalışma belgesine sahiptir.

Banvit, kanatlı et üretiminde risk oluşturabilecek mikrobiyolojik etkenlerin kontrol altında tutulması için, gerekli tüm hassasiyeti göstermektedir. Bu doğrultuda, 5 yıl önce başlatılan salmonellanın azaltılmasına yönelik program devam ettirilmekte, Canlı Üretim Teşhis ve Analiz Laboratuvarı bünyesinde damızlık, kuluçka, broiler, yem ve rendering birimlerinin rutin kontrolleri yapılmaktadır. Ayrıca, broiler sürülerinin kesiminden önce numuneler alınarak salmonella kontrolü için son testleri de gerçekleştirilmektedir.

Çiftliklerde Biyogüvenlik Önlemleri

Banvit'e bağlı damızlık, piliç ve hindi yetiştirme çiftlikleri ile kuluçka tesislerinde biyogüvenlik tedbirleri 2011 yılında da en üst düzeyde uygulanmaya devam edilmiştir. Yetkili kişiler dışında ziyaretçi kabul edilmeyen tesis ve çiftliklerde, araç ve insan dezenfeksiyon uygulamaları etkin bir biçimde sürdürülmüştür.

Çiftliklerdeki koruma tedbirlerinin daha etkili uygulanması için tüm çiftlik sahipleri ve bu çiftliklerde çalışan işçiler, ilkbahar ve sonbahar aylarında olmak üzere yılda iki defa toplu eğitime alınmaktadır. Ayrıca, veteriner hekimler tarafından piliçlerin kesimhaneye sevkinden önce uygulanan hızlı test prosedürü de bu kapsamda ek bir güvenlik halkası olarak 2011 yılında uygulanmaya devam edilmiştir.

İzlenebilirlik Sistemi

Banvit'te 2000 yılından beri var olan "izlenebilirlik" uygulaması, Türkiye'de 2004 yılında "Gıdaların Üretimi, Tüketimi ve Denetlenmesine Dair Kanun"un yürürlüğe girmesiyle birlikte yasal bir sorumluluk haline gelmiştir.

Banvit, AB'ye ihracat iznine sahip bir kuruluş olarak, ürettiği ürünleri, ister taze ister dondurulmuş olsun, geriye dönük olarak izleyebilmektedir. Söz konusu geriye dönük izleme, üretimin tüm aşamalarında bilgisayar sistemleriyle tutulan detaylı kayıtlar sayesinde gerçekleştirilmektedir.

Bu kayıtlara tüm Banvit tüketicileri www.banvit.com adresinden ulaşabilmekte, ilgili bölümden

aldıkları Banvit piliç, hindi, dana eti veya hazır et ürünlerine ait üretim bilgilerini inceleyebilmektedirler.

İzlenebilirlik sistemi sayesinde, sağlık ve kümes kontrol raporlarının yanı sıra piliç, hindi ve büyükbaş hayvanlar tarafından tüketilen yemlerin Banvit yem fabrikasında hangi tarihte üretildiğini ve bu yemlere ait laboratuvar kayıtlarını görmek de mümkündür.

Takip Sistemi

Banvit, 2006 yılından itibaren kademeli olarak, öncelikle frigorifik araçların sıcaklıkları ile şube depolarının sıcaklık takiplerini izlenebilirlik sistemine eklemiştir.

Özellikle piliç, hindi ve kırmızı et gibi ısıya çok duyarlı gıda maddelerinin, soğuk zincir kırılmadan tüketicilere güvenli bir şekilde ulaştırılması büyük bir önem taşımaktadır.

Banvit, takip sistemi sayesinde nakledilen ürünlerin ısılarının %100 kontrol altına alınabilmesini sağlamıştır.

Banvit, devreye aldığı bu sistemle dağıtım araçlarında yaşanabilecek olası bir sıcaklık değişikliği riskine anında müdahale edebilmektedir.

Böylece ürün teslimi, soğuk zincirde en ufak bir aksaklık olmadan gerçekleştirilerek ürünlerin daha taze, sağlıklı ve güvenli bir şekilde tüketicilere ulaştırılabilmesi mümkün olmaktadır.

2010 yılında gerçekleştirilen çalışmalarla takip sisteminin içeriği çok daha genişletilerek 1.300'e yakın noktadan, araçlara ait konum, ısı, nem vb. bilgileri de toplanmaya



başlamıştır. Takip sistemi projesinin yeni safhasıyla birlikte Banvit tüketicilerine sunduğu ürünlerin yanında üretim entegrasyonunun önemli girdileri olan yumurta, civciv, canlı ve yem gibi kritik ara ürünlerin de takibini yapabilmeye başlamıştır. Böylece Banvit, Türkiye'de takip sistemi projesini ilk gerçekleştiren firma olarak kendi sistemini geliştirmekle yine bu alanda Türkiye'nin en büyük projesine imza atmıştır.

SOSYAL SORUMLULUK

Banvit; eğitim, spor, sağlık gibi çeşitli alanlarda gerçekleştirdiği sosyal sorumluluk projeleriyle yalnız tüketicilerine sağlıklı gıdalar üretmekle kalmayan, yaşamlarına da değer katmaya çalışan bir kurum olmayı sürdürmektedir.

Banvit'in Sosyal Sorumluluk Anlayışı

Banvit, tüketicileri için sadece sağlıklı ve güvenli gıdalar üretmekle kalmayıp içinde bulunduğu çevrenin sosyal alandaki gelişimi için de çaba göstermektedir. Şirket, bu doğrultuda, eğitimden spor ve sağlığa uzanan geniş bir yelpazede, toplum yaşamını ilgilendiren konulara ilişkin çeşitli sosyal sorumluluk çalışmalarını projelendirip hayata geçirmektedir.

Akıllı Çocuk Sofrası

Banvit tarafından 2008 yılında başlatılan Akıllı Çocuk Sofrası, ilköğretim okullarında eğitim gören çocuklara yeterli ve dengeli beslenme bilincini aşılama hedefleyen bir kurumsal sosyal sorumluluk projesidir.

Proje nasıl ortaya çıktı?

Çocuklarda giderek artan yetersiz ve dengesiz beslenme; gelişim bozuklukları ve obezite başta olmak üzere pek çok rahatsızlığa yol açmaktadır. Okulda, okul dışında ve evdeki yaşamlarında bilinçsiz olarak tükettikleri yüksek kalorili ancak besleyici değeri düşük gıdalar, tek yönlü beslenme şekli ve abur cubur olarak tabir edilen yiyeceklerin fazla miktardaki tüketimi ile hareketsiz yaşam tarzı, çocukların bedensel ve zihinsel gelişimlerini olumsuz yönde etkilemektedir. Devlet Planlama Teşkilatı'nın raporuna göre de düşük sosyo-ekonomik şartlar yanında "temel bilgi ve eğitim eksikliği", sağlıksız beslenmenin iki ana nedeni olarak ortaya çıkmaktadır.

Akıllı Çocuk Sofrası Projesi'nin temeli de Banvit'in toplumumuzun beslenme konusundaki temel bilgi açığı ve eğitim eksikliğinin giderilmesine katkıda bulunma amacına dayanmaktadır. Yeni nesillerin gelişimi için sağlıklı gıdalar üreten Banvit, sosyal sorumluluklarının bilincinde bir kuruluş olarak bu proje ile yeterli ve dengeli beslenme konusunda özellikle çocuklarda bir bilinç oluşturmayı hedeflemektedir.

1. Faz Çalışmaları

Milli Eğitim Bakanlığı iş birliği ve Hacettepe Üniversitesi Beslenme ve Diyetetik Bölümü'nün danışmanlığında hayata geçirilen projenin 1. faz çalışmaları ile 2008 - 2009 eğitim döneminde; Adana, Ankara, Antalya, Bursa, İstanbul ve İzmir'de 1.082 ilköğretim okulunda eğitim gören 862.080 öğrenciye ve 23.207 civarında öğretmene ulaşılmıştır.

Eğitimler bu illerde seçilen okullarda, Banvit'e bağlı formasyonlu 40 proje öğretmeni tarafından sürdürülürken, aynı zamanda yine eğitim semineri verilerek proje eğitmeni niteliği kazandırılan, Milli Eğitim Bakanlığı'na bağlı 550 öğretmen tarafından yürütülmüştür.

Eğitim içeriğinde model olarak "Beslenme Piramidi" benimsenmiştir. Günlük beslenme rejiminde dikkat edilmesi gereken noktalar, besin grupları, öğünlerin önemi, sağlıklı gıdalar ile abur cubur dengesinin nasıl kurulabileceği eğitimlerde bu model üzerinden verilmiştir. Öğrencilere beslenme dışında, sağlıklı bir yaşam için fiziksel aktivite ve sporun önemi anlatılarak temel hijyen kuralları, mikroplar, bulaşma ve korunma yolları ayrıntılı olarak aktarılmıştır.



1. faz çalışmalarında Hacettepe Üniversitesi Beslenme ve Diyetetik Bölümü danışmanlığında uygulamaya koyulan eğitim içeriğini desteklemek üzere Terakki Vakfı Okulları ile iş birliği sağlanmıştır. Bu iş birliği neticesinde vakfa bağlı bir okulda, 44 ilköğretim öğrencisi tarafından 16 haftalık çalışma sonunda "Cem ile Cemile" isimli çizgi kahramanlar yaratılmıştır.

Okulun animasyon atölyesinde Cem ile Cemile'nin maceralarının anlatıldığı ve proje içeriğini destekleyen mesajların yer aldığı "Cem ile Cemile Kahvaltı Ediyor", "Cem ile Cemile Televizyon İzliyor" ve "Cem ile Cemile Süperben'le Tanışıyor" isimli 3 farklı çizgi film ortaya çıkarılmıştır. Çizgi filmlerin seslendirmeleri de yine karakterleri yaratan öğrenciler tarafından gerçekleştirilmiştir.

Çizgi filmler, proje öncesinde, pedagogların onayını aldıktan sonra "5. Uluslararası İstanbul Çocuk Filmleri Festivali"nde gösterime girmiş ve çocuklar tarafından beğeniyle izlenmiştir. Proje döneminde de eğitim programları içinde gösterimi etkin bir biçimde gerçekleştirilmiştir.

Eğitim sürecinin okul dışında da sürdürülebilmesi, interaktif etkileşimin sağlanması, erişimin artırılması ve verilen bilgilerden çocuklar kadar annelerin de yararlanabilmesi amacıyla, bu iki kahraman için bir web sitesi



SOSYAL SORUMLULUK

Akıllı Çocuk Sofrası, Türkiye Kurumsal Sosyal Sorumluluk Derneği tarafından “Sağlık Bilinçlendirme Uygulaması” ödülüne lâyık görülmüştür.

hazırlanmıştır. www.cemilecemile.com adresindeki web sitesinde, proje bilgilerine, eğitimlere, çizgi filmlere, yapım aşamalarına, çizgi karakterlerin yer aldığı reklam filmlerine, üyelik bölümlerine yer verilmiştir ve eklenen yeni bölümlerle site içeriği sürekli olarak güncel tutulmuştur.

2. Faz Çalışmaları

Yenilenen ve zenginleştirilen 2. faz eğitimleriyle Akıllı Çocuk Sofrası projesi 2010 - 2011 eğitim döneminde İstanbul'da yeniden hayata geçirilmiştir. Çocukların yeterli ve dengeli beslenmeye ilişkin bilgileri daha iyi anlayıp özümseyebilmeleri amacıyla projede bu kez daha eğlenceli ve akılda kalıcı bir modele, drama ve oyun yöntemine yer verilmiştir.

Eğitimlerde formasyonlu 22 Banvit proje öğretmeni görev almıştır. Eğitimlerde kullanılan oyunlar ve Banvit proje öğretmenlerinin eğitimleri Hacettepe Üniversitesi Çocuk Gelişimi Bölümü tarafından gerçekleştirilmiştir.

İstanbul'daki eğitimler, belirlenen okullarda 3 aşamada yürütülmüştür. İlk aşamada formasyonlu eğitimler tarafından verilen bilgiler, drama ve oyun yöntemi aracılığıyla aktarılmıştır. İki hafta sonra aynı okullara yapılan ikinci ziyarette, farklı oyunlarla bu eğitimlerin kısa bir tekrarı yapılmış ve bilgilerin daha da pekiştirilmesi sağlanmıştır.

2. hafta eğitimlerini takiben tiyatro salonları uygun olan okullarda eğitimin ana fikrini vurgulayan fantastik tiyatro oyunu çocukların, öğrendikleri bilgileri bir de görerek anlayabilmeleri sağlanmıştır.

2. faz eğitimlerinin önemli yeniliklerinden birisi de uzun ve özverili bir çalışma süreci sonunda Ekol Drama Sanat Evi tarafından hazırlanarak sahnelenen fantastik çocuk oyunu olmuştur. Klasik çizginin dışında farklı bir yorumla tiyatro sahnesine taşınan ve uzay çağında geçen Cem ile Cemile'nin maceraları, oyunu izleyen çocuklar tarafından çok sevilmiştir. “Cem ile Cemile Gizli Bahçe'de” isimli oyun, çocukların hayal güçlerini harekete geçirerek hem eğlenip hem de öğrenmelerine olanak sağlamayı hedeflenmiştir.

Yeterli ve dengeli beslenme, ihtiyacımız olan besinlerin hepsinden bize yetecek miktarda tüketmek anlamına gelmektedir. Bu basit bilgiyi çocuklara öğretmek için de eğitim materyali olarak kâğıt tabaklar kullanılmıştır. Kâğıt tabaklar, bir öğün içinde alınması gereken besin grupları için bölümlendirilmiş olarak çocuklara verilmiş ve çocuklar aldıkları eğitimin bir parçası olarak bu tabaklardaki bölümlere, beslenme piramidinde yer alan besin gruplarına dahil yiyecekleri resmetmişlerdir. Böylece bir öğünde almaları gereken yararlı gıdaları dengelemeyi, yani gruplamayı öğrenmiştir.



2. faz eğitimlerinde kullanılan bir diğer materyal ise “yemeli, yemeli” isimli şarkı olmuştur. Banvit Çocukeyi'nin imzasını taşıyan şarkı, neredeyse tüm eğitimin güzel bir özetini sunarken aynı zamanda da çocuklara dengeli beslenmenin ipuçlarını vermiştir.

Sonuç olarak...

Banvit, Akıllı Çocuk Sofrası projesinin 2. faz çalışmaları sonucunda 2010 - 2011 eğitim döneminde İstanbul'da 257 okulda 138.995 öğrenciye ulaşmıştır.

Böylece 3 yıldır 1. ve 2. faz çalışmaları kapsamında verilen yüz yüze eğitimler sonucunda, Akıllı Çocuk Sofrası projesiyle toplam 1.001.075 öğrenciye yeterli ve dengeli beslenme bilinci aşılanmıştır.



Akıllı Çocuk Sofrası projesi yakaladığı bu başarılarından ötürü 2011 yılı sonunda Türkiye Kurumsal Sosyal Sorumluluk Derneği (TKSSD) tarafından Kadir Has Üniversitesi'nde düzenlenen "Kurumsal Sosyal Sorumluluk (KSS) Çözümleri Pazaryeri" etkinliğinde, "Sağlık Bilinçlendirme Uygulaması" kategorisinde 1.'lik ödülüne layık görülmüştür.

Kızlar Banvit'le Okula

Ülkemizde belirli kesimlerde hâlâ eğitim olanaklarına ulaşmakta güçlük çeken veya bu olanaklardan mahrum kalan pek çok kız çocuğu bulunmaktadır. Balıkesir'in Bandırma ilçesi de sanayileşmenin getirdiği göç ve dolayısıyla kız çocuklarının okula gönderilmemesi sorunundan payını almış yerleşim yerlerinden biri konumundadır.

Banvit, merkez üretim tesislerinin bulunduğu Bandırma'da bu sorunun çözümüne katkı sağlamak üzere 2007 yılında Çağdaş Yaşamı Destekleme Derneği'nin (ÇYDD) Bandırma Şubesi ile birlikte bir burs programı hayata geçirmiştir. İlköğretim eğitimine kazandırma programı olan "Kızlar Banvit'le Okula", 2011 yılında 4. yaşını doldurmuştur.

Eğitim olanaklarına ulaşmakta güçlük çeken ilköğretim kademesindeki 100 kız çocuğunun desteklediği burs programında öğrencilerin sadece eğitimleriyle değil, hayata katılımlarıyla da yakından ilgilenmekte ve düzenlenen sosyal aktivitelerle kişisel gelişimleri de desteklenmektedir.

Eğitim sürecine, ailelerin çocuklarına olan ilgi ve alakalarının büyük bir etkisi bulunmaktadır. Bu nedenle burs programı kapsamında öğrencilerin ailelerine de ulaşmakta, eğitim seminerleri ile ailelerin bilinç düzeyleri ve farkındalıklarının artırılmasına çalışmaktadır.

SOSYAL SORUMLULUK

Banvit Basketbol Kulübü, kendi altyapısından yetişen sporculardan oluşan Genç Banvitliler Basketbol Kulübü ile Türkiye Erkekler Basketbol 2. Ligi'nde Şampiyon olarak görülmemiş bir başarıya daha imza atmıştır.



Banvit Basketbol Takımı



Bandırma Kırmızı Basketbol Takımı

Banvit Basketbol Kulübü

Banvit bünyesinde 18 yıldır faaliyet gösteren Banvit Basketbol Kulübü, ilk çalışmalarına kurum içinde ve bölgesel liglerde sürdürdüğü karşılaşmalarla başlamış, geçen yıllarla birlikte başarılarını Türkiye Erkekler Basketbol 1. Ligi ve Avrupa sahalarına taşıyarak ülkemizdeki örnek kurumsal kulüplerden biri haline gelmiştir.

Son sekiz yıldır Türkiye Erkekler Basketbol 1. Ligi'nde mücadele veren Banvit Basketbol Kulübü, geçtiğimiz sezonu 2. sırada bitirerek Galatasaray Cafe Crown takımı ile Play-Off yarı finali oynama başarısını göstermiştir. Bunun yanı sıra 2011 - 2012 basketbol sezonunda Avrupa'nın 1 numaralı kupası olan Euroleague'de "Eleme Turu" oynama hakkı kazanan Banvit BK, daha sonra yoluna Eurocup organizasyonunda devam etmiştir.

Banvit Basketbol Kulübü, Türkiye Erkekler Basketbol 1. Ligi dışında, kendi altyapısından yetişen sporculardan oluşan Genç Banvitliler Basketbol Kulübü ile Türkiye Erkekler Basketbol 2. Ligi'nde Şampiyon olarak görülmemiş bir başarıya imza atmıştır. Bu büyük başarının sahibi olan kadro, "Bandırma Kırmızı Basketbol Kulübü" adı ile şu anda Banvit BK ile birlikte 1. Ligde mücadelelerini sürdürmektedir.

Spor ve Kent Yaşamı

Banvit Basketbol Kulübü, basketbol sporuna verdiği destekle gençlerin bedensel ve ruhsal gelişimlerine olduğu kadar sosyal gelişimlerine de olumlu katkılar sağlamayı sürdürmektedir. Ayrıca, Bandırma'daki sosyal ve ekonomik yaşamın canlanmasında ve ilçenin, yurt içi ve Avrupa kupası maçları ile yurt dışında da tanınmasında önemli katkılar sağlamaktadır. Bandırma ve

çevresinde yaşayan gençleri spora teşvik etmek amacıyla bölgede bulunan ilçelere, açık ve modern basketbol sahaları kazandıran Banvit Basketbol Kulübü, yaz aylarında düzenlemekte olduğu sokak basketbolu turnuvalarıyla yüzlerce amatöre spor yapma olanağı sunmaktadır.

Ayrıca bölgeye tüm Türkiye'de örnek gösterilen çok modern bir kapalı spor salonu kazandıran Banvit Basketbol Kulübü, yılın 12 ayı boyunca düzenlediği basketbol okulu uygulamalarıyla bölgede basketbol ile ilgilenen amatörler için olanaklar sağlayarak bu spora olan ilgi ve sevginin artmasında büyük rol oynamaktadır.




Kurumsal Yayınlar

Çocuğum ve Ben

2011 yılında 8. yaşını dolduran Çocuğum ve Ben dergisi, çocuk sağlığı ve gelişimiyle ilgili eğitici bir yayın olma özelliği taşımaktadır. Dergi, Türkiye'nin tanınmış ve uzman doktorlarından Prof. Dr. Hilal Mocan'ın editörlüğünde, alanlarında uzman birçok profesör ve doçentten oluşan bir yayın kurulu gözetiminde hazırlanmakta ve abonelik sistemi üzerinden her ay okuyucularıyla buluşmaktadır.

Lezzet Güneşi

2011 yılında 9. yaşını dolduran ve "yemek kültürü dergisi" olarak yayımlanan Lezzet Güneşi'nde, dergi ekibinin yoğun çalışmaları sonucunda özenle seçilen yüzlerce yemek tarifi, yıl boyunca en doğru sonuca ulaşılan kadar defalarca ve titizlikle denenerak yayıma hazır hale getirilmektedir. Okuyucularıyla abonelik sistemi üzerinden buluşan dergi, üç ayda bir yayımlanmaktadır.



Birlikte Elele

1990 yılının Mayıs ayından bu yana, müşteri ve tüketicilerle kurulan ilişkileri pekiştirebilmek amacıyla yayımlanan Birlikte Elele bülteni, 2011 yılında 21. yaşını kutlamıştır. Her ay düzenli olarak 13.500 adet basılan Birlikte Elele bülteni, Banvit'in sektörel ve kurumsal çalışmalarını, yatırımlarını, Şirket içinde yaşanan en son gelişmeleri ve sosyal alanda gerçekleştirdiği faaliyetlerini "Banvitçilerle" paylaşmaktadır. Bülten, Banvit çalışanlarına, müşteri ve tüketicilerine ücretsiz olarak ulaştırılmaktadır.

2D

Organizasyon yapısından verimliliğe, çalışanların performansından kişisel gelişimlerine kadar değişik konuları içeren yazılarla 16 yıldır her ay Banvit çalışanlarıyla buluşan 2D bülteni, çalışanların kişisel gelişim süreçlerine katkıda bulunmayı hedeflemenin yanı sıra, Şirket içi haberlerin kurum çalışanlarına iletilmesini sağlamaktadır.



KURUMSAL YÖNETİM İLKELERİ UYUM RAPORU

BÖLÜM I -PAY SAHİPLERİ

1. Pay Sahipleri ile İlişkiler Birimi

Pay sahipleri ile ilişkiler için ayrı bir birim oluşturulmuştur. Oluşturulan birimde Ömer Görener ve Şerefnur Baykal yetkili kılınmıştır.

2. Pay Sahiplerinin Bilgi Edinme Haklarının Kullanımı

2011 yılında yapılan Olağan Genel Kurul Toplantısı için gerek İMKB'ye ve Kamuyu Aydınlatma Platformu'na özel haller gereği bildirim yapılarak gerekse görsel basın ile pay sahipleri bilgilendirilmiştir.

Ayrıca tüm bu işlemler Şirket'in internet sitesinde kamuoyuna sunulmuştur. 2011 yılında özel denetçi tayini talebi olmamıştır. Yeni dönemde, bireysel bir hak olarak özel denetçi atanması konusu Ana Sözleşmemizde yer almamaktadır.

3. Genel Kurul Bilgileri

2011 yılında bir Genel Kurul yapılmıştır. Olağan Genel Kurul toplantısında toplantı nisabı %79,52 olarak gerçekleşmiştir. Toplantı tarihi İMKB'de, Türkiye Ticaret Sicili Gazetesi'nde ve bir yerel ile bir yüksek tirajlı gazetede pay sahiplerine bildirilmiştir. Kurulda pay sahipleri soru sorma haklarını kullanmış ve bu sorular cevaplandırılmıştır. Pay sahipleri tarafından herhangi bir öneri verilmemiştir.

4. Oy Hakları ve Azınlık Hakları

Oy hakları üzerinde imtiyaz bulunmamaktadır. Azınlık payları yönetimde temsil edilmemektedir. Ayrıca Ana Sözleşme'de birikimli oy kullanma yöntemine yer verilmemiştir.

5. Kâr Dağıtım Politikası ve Kâr Dağıtım Zamanı

Şirket kârına katılımda bir imtiyaz bulunmamaktadır. Ana Sözleşme'de yer alan kârın tespiti ve dağıtımı ile ilgili 23. madde dışında, ayrıca kamuya açıklanan bir kâr dağıtım politikamız yoktur. Ancak Sermaye Piyasası Kurulu'nun öngördüğü oranlara bağlı kalınarak, yasal süreler içinde kâr payı dağıtımı yapılmaktadır.

Seri: IV, No: 27 Sermaye Piyasası Kanunu'na Tabi Olan Halka Açık Anonim Ortaklıkların Temettü ve Temettü Avansı Dağıtımında Uyacakları Esaslar tebliğinin "Hisse senetleri borsada işlem gören ortaklıklarda birinci temettü oranı ve temettü dağıtımı" başlıklı 5. maddesinin 1. fıkrası ile dağıtılabılır kârın en az %20 oranında kâr dağıtımı zorunluluğu getirilmiştir.

Şirket Yönetim Kurulu, ilgili faaliyet döneminde dağıtılabılır kâr oluşmuş ise temettü miktarını SPK'nın ilgili tebliğinde belirlediği oranların üzerinde teklif edip etmeyeceğine karar verebilir; pay sahipleri Genel Kurul onayıyla bu öneriyi kabul veya reddedebilir.

6. Payların Devri

Hisse senetlerinin devri herhangi bir kısıtlamaya tabi değildir. Hisse senetlerinin tümü hamiline olduğu için Şirket Ana Sözleşmesi'nde pay devrini kısıtlayan herhangi bir hüküm bulunmamaktadır.

BÖLÜM II KAMUYU AYDINLATMA VE ŞEFFAFLIK

7. Şirket Bilgilendirme Politikası

Sermaye Piyasası Kurulu'nun Seri: VIII, No: 39 Özel Durumların Kamuya Bildirilmesine ilişkin tebliğine uygun olarak, İMKB aracılığı ile aşağıdaki konularda bilgilendirme yapılmaktadır:

- Genel Kurul tarafından karara bağlanması gereken kâr dağıtımı, Ana Sözleşme değişiklikleri ve sermaye artırımını gibi konular,
- Sermaye yapısına ve yönetimin kontrolüne ilişkin değişiklikler,
- Bağımsız Denetleme Kurulu'nun değişmesi,
- Girilen piliç ve hindi eti ihalelerinin sonuçları,
- Yatırımlara ilişkin bilgiler,
- Diğer önemli değişiklikler.

8. Özel Durum Açıklamaları

2011 yılı içinde, SPK'nın Seri: VIII, No: 39 Tebliği uyarınca 29 özel durum açıklaması yapılmıştır. Bu açıklamalar www.kap.gov.tr adresinde bulunmaktadır. Ayrıca Şirket, yurt dışı borsalara kote olmamıştır.

2011 yılı içinde, özel durum bildirimlerinin zamanında yapılmaması nedeniyle, SPK tarafından uygulanan herhangi bir yaptırım söz konusu olmamıştır.

9. Şirket İnternet Sitesi ve İçeriği

Şirket'in kurumsal internet adresi www.banvitas.com'dur. İnternet sitesindeki bilgiler aşağıda yer almaktadır:

1. Hakkımızda

- Dünden Bugüne
- Banvit Kültürü
- Vizyon-Misyon-Değerler

2. Üretim

- Et Üretimi
- Hazır Ürün Üretimi
- Canlı Üretimi
- Yem Üretimi
- Kalite Kontrol

3. Satış ve Dağıtım

- İhracat
- Et Satış ve Dağıtımı
- Yem Satış ve Dağıtımı
- Şube ve Bayilerimiz

4. Yatırımcıya Özel

- Araştırma Raporları
- Dönemsel Raporlar
- Faaliyet Raporları
- Anlık Borsa Verileri

9. İletişim

Sitede ana menü elemanlarına ek olarak Şirket haberlerine yer verilen "Bizden Haberler" adlı köşe, kurumsal bültenin yer aldığı "Birlikte El ele", Şirket kurucularından Vural Görener'in "Hâlâ Patron Değilim" isimli kitabının yer aldığı bölümler de mevcuttur.

Sitede Kurumsal Yönetim İlkeleri'nin II. Bölüm madde 1.11.5'te sayılan bilgilerin bir kısmına yer verilmiştir.

5. Sektörel Kanunlar

- Bilim, Sanayi ve Teknoloji Bakanlığı
- Orman ve Su İşleri Bakanlığı
- Sağlık Bakanlığı
- Çevre ve Şehircilik Bakanlığı
- Gıda, Tarım ve Hayvancılık Bakanlığı

6. Sosyal Projeler

- Düşler Akademisi
- Kızlar Banvit'le Okula
- Akıllı Çocuk Sofrası
- İyiğiniz İçin, Sağlığınız İçin
- TEGV

7. İnsan Kaynakları

- İş Olanakları
- İK Anlayışımız
- Banvit'li Olmak
- Banvit'te Staj
- Eğitim ve Gelişim
- Sosyal İmkânlar
- Çocukeyi

8. Basın Odası

- Basın Bültenleri
- Basın Açıklaması
- Basında Banvit
- Logo ve Görseller

10. Gerçek Kişi Nihai Hâkim Pay Sahibi/Sahiplerinin Açıklanması

Hisse senetleri hamiline olduğu için, Şirket'in gerçek kişi nihai hâkim pay sahipleri olarak sadece Yönetim Kurulunun sahip olduğu paylar, dolaylı ve karşılıklı iştirak ilişkilerinden arındırılmak suretiyle bağımsız denetçi raporunda kamuya açıklanmaktadır.

11. İçeriden Öğrenebilecek Durumda Olan Kişilerin Kamuya Duyurulması

İçeriden öğrenebilecek durumda olan kişiler Yönetim Kurulu ve Yürütme Kuruludur.

BÖLÜM III -MENFAAT SAHİPLERİ

12. Menfaat Sahiplerinin Bilgilendirilmesi

Şirket'in menfaat sahipleri, Genel Kurul toplantılarından gazetelere yapılan davet ve İMKB'ye yapılan bildirimler ile bilgilendirilmektedirler. Genel Kurul tarihinden 15 gün önce de Şirket merkezinde mali tablolar ve bağımsız denetçi raporları menfaat sahiplerinin incelemesine sunulmaktadır. Ayrıca diğer bilgilere de internet sitesinden ulaşılmaktadır.

13. Menfaat Sahiplerinin Yönetime Katılımı

Menfaat sahiplerinin yönetime katılmaları konusunda herhangi bir çalışma yapılmamıştır.

14. İnsan Kaynakları Politikası

Şirket'in temel amacı, doğru insanı doğru işe yerleştirerek hem işletmenin hem bireyin çıkarlarını gözetmek, böylelikle işletmenin ve çalışanların verimliliğini artırmaktır.

Personel seçme ve yerleştirme sürecinde ana ilke, kişilere eşit fırsat vererek gelişmeye açık, değişimden korkmayan, insani ilişkilerinde başarılı, eğitim düzeyi yüksek, takım çalışmasını seven, genç ve dinamik kişileri Şirket'e kazandırmaktır.

KURUMSAL YÖNETİM İLKELERİ UYUM RAPORU

Banvit'te eğitimin amacı, çalışanların gelişmesine ve performanslarını artıracak değişikliklere uyum sağlamasına yardımcı olmaktır. Eğitim programlarının hazırlanmasında; personelin işini daha iyi yapabilmesi için gerekli yetkinliklerini geliştirecek, performans ve kariyer hedeflerine ulaşmalarını sağlayacak eğitimlerin programa alınmasına dikkat edilir.

Oluşturulan ücret politikası ile tüm çalışanların buldukları pozisyona ve hayat standardına göre ücret alması sağlanmıştır. İdari kadroda ve üretim kadrosunda çalışanlar için ayrı olarak geliştirilen performans yönetim sistemleri ile de bu politika desteklenmiştir.

Hedef, çalışanların yalnızca iş yaşamındaki beklentilerini karşılamak değil, bu aileye katılmakla çalışanların gerçek yaşamlarında da fark yaratabilmektir.

15. Müşteri ve Tedarikçilerle İlişkiler Hakkında Bilgiler

Müşteri memnuniyetini sağlamayı prensip edinerek değişen müşteri istek ve ihtiyaçlarına göre yasalara uygun olarak ürün ve hizmetlerin iyileştirilmesine dayalı ISO 9001:2008 Kalite Yönetim Sistemi Belgesi alınmıştır.

Ürünlerin güvenilirliğinin göstergesi olan ve üretim esnasında kritik noktalarda önlem alınarak sağlıklı ve güvenli gıda ürünleri üretmeyi gerekli kılan HACCP sistemini de içinde barındıran "ISO 22000:2005 Gıda Güvenliği Yönetim Sistemi" belgesi mevcuttur.

2011 yılında Şirket'in BRC (British Retail Consortium Global Standard for Food Safety) gıda güvenliği standardına uygunluğu denetlenerek belgelendirilmiştir.

2011 yılından itibaren mevcut tedarikçilerin Banvit A.Ş. adına denetimleri denetim firması tarafından yapılmaya başlanmıştır.

Ürün yönetimi tarafından yılda bir kez müşterilere anket uygulaması yapılmaktadır. Anket sonuçlarına göre eksik olan noktalar tespit edilerek bu noktaların iyileştirilmesine çalışılmaktadır.

800'lü ücretsiz tüketici danışma hattı 24 saat açık bulunmakta ve buraya ulaşan şikâyet, problem ve önerilere hızlı bir şekilde cevap verilmektedir.

Büyük müşterilerden şubeler-bayiler aracılığıyla Kalite Güvence Bölümü'ne ulaşan istek ve şikâyetlerin sebepleri araştırılarak sistemde gerekli iyileştirmeler yapılmakta ve ilgili firma ve kişilere hızlı bir şekilde cevap verilmektedir. Ayrıca perakende ve kurumsal müşteriler, Banvit tesislerini belirli aralıklarla haberli - habersiz olarak denetlemekte ya da 3. taraf denetim şirketlerine denetlettirmektedir.

Pazarlama Bölümü'nde müşteri ilişkilerinden sorumlu olarak görev alanlar, müşterileri sık sık ziyaret ederek karşılaşılan problemlere çözüm getirmekte, müşterilerin uyarılarını dikkate alarak gerekli önlemlerin alınmasını sağlamakta, müşteri bağlılığının artırılması çalışmalarını sürdürmektedir.

Mal tedarik edilen firmaların üretim koşulları denetlenmekte, var olan sorunlar görüşülmektedir. Denetleme sonucu tedarikçi firmalara denetleme formu gönderilmekte, gerekli düzeltmelerin ve iyileştirilmelerin yapılması sağlanmaktadır. Gıda ve gıdaya değen ambalaj maddeleri üreten tedarikçilerin denetimlerinde gıda güvenliği gereksinimleri dikkate alınmakta, HACCP; ISO 22000 gıda güvenliği gereklilikleri sorgulanmaktadır.

16. Sosyal Sorumluluk

Faaliyet Raporu'nun Sosyal Sorumluluk bölümünde anlatılmıştır.

17. Çevresel Faaliyetler Sıvı Atıklar

Evsel ve endüstriyel atık sular, ayrı olan biyolojik atık su arıtma tesislerinde arıtılmaktadır. Endüstriyel arıtmada 5.160 m³ ton/gün su, evsel arıtmada ise 125 ton/gün su arıtılmaktadır. Deşarj izni ile ilgili olarak; İl Çevre ve Şehircilik Müdürlüğü'nden elektronik ortamda 16.03.2011 tarihli ve 10 sayılı yazı ile Çevre İzin Belgesi alınmıştır.

Katı Atıklar

Katı atık olarak Rendering'e giden organik atıklar (iç organ, tüy, kafa, kan, kuluçka yumurta kabukları, vs.) ve proseslerden çıkan atıklar (köpük tabak, naylon, kırık plastik, kasa, maske, bone, kâğıt, plastik bidon, çöp, vs.) bulunmaktadır.

Rendering'e giden organik atıklar işlenerek satılmakta ve yem katkı maddesi olarak kullanılmaktadır.

Ayrıca Rendering ünitesinde koku giderme ünitesi mevcuttur. Koku giderme ünitesi, gaz çıkışı esnasında koku yapan yabancı maddelerin, atmosfere yayılmadan önce iki kimyasal yıkama ile ortadan kaldırılmasını sağlamaktadır.

Prosesten çıkan atıklar, geri dönüşüm amacı ile geri dönüşüm firmalarına verilmekte, çöpler belediye çöplüğüne atılmaktadır.

Gaz Atıklar

Gaz yakıt olarak oldukça temiz bir yakıt olan doğal gaz kullanılmaktadır.

Emisyon ile ilgili olarak İl Çevre ve Şehircilik Müdürlüğü'nden elektronik ortamda 16.03.2011 tarihli ve 10 sayılı yazı ile Çevre İzin Belgesi alınmıştır.

Tehlikeli Atıklar

Tehlikeli atık olarak piller, floresanlar, kartuşlar, atık yağlar, tonerler, aküler, üstüpüler, atık yağ filtreleri, vs. bulunmaktadır.

Tehlikeli atıklar, tehlikeli atık sahasında yönetmeliğe uygun olarak depolanmaktadır. Yönetmelikteki depolanma süreleri ve miktarları dikkate alınarak lisanslı araçlarla lisanslı firmalara gönderilmektedir.

Gürültü Kirliliği

Her yıl Şirket'in iç ve dış ortamlarında gürültü ölçümleri ve buna bağlı olarak işitme kaybı ölçümleri yapılmaktadır.

ISO 14001 ÇYS (Çevre Yönetim Sistemi) Çalışmaları

Çevre Yönetim Sistemi, Şirket'in faaliyetlerini, bugün, yarın ve sürekli bir şekilde çevreyi düşünerek, zarar vermeden planladığını ve uyguladığını gösteren; yönetime, müşteriye, çalışanlara ve çevreye verilen güveni simgeleyen sistemdir.

ISO 14001 ise bu faaliyetlerin kontrol altına alınabilmeleri için gerekli yapıyı sağlayan uluslararası bir standarttır.

ISO 14001:2004 Çevre Sistem Belgesi, firma tarafından 15.09.2003 tarihinde alınmış, 05.05.2009 tarihinde kapsam genişletilerek belge yenilenmiştir.

ÇED (Çevresel Etki Değerlendirme) Belgesi Çevresel Etki Değerlendirmesi, gerçekleştirilmesi planlanan projelerin çevreye olabilecek olumlu/olumsuz etkilerinin belirlenmesinde, olumsuz yöndeki etkilerin önlenmesi ya da çevreye zarar vermeyecek ölçüde en aza indirilmesi için alınacak önlemlerin ve seçilen yer ile teknoloji alternatiflerinin belirlenerek değerlendirilmesinde ve projelerin uygulanmasının izlenmesi ve kontrolünde sürdürülecek çalışmaları ifade eder.

Bu kapsamda Şirket'e 835 karar no, 05.06.2003 karar tarihi, 1585 karar no, 07.10.2008 karar tarihi ile Orman ve Su İşleri Bakanlığı tarafından "ÇED Olumlu Belgeleri", 202 karar no, 09.09.2008 karar tarihi, 200 karar no, 09.09.2008 karar tarihi; 157 karar no, 08.05.2009 karar tarihi; 10.06.2009 karar tarihi ile İl Çevre ve Şehircilik Müdürlüğü tarafından "ÇED Gerekli Değildir Belgeleri" verilmiştir.

BÖLÜM IV YÖNETİM KURULU

18. Yönetim Kurulu'nun Yapısı, Oluşumu ve Bağımsız Üyeler

Yönetim Kurulu Ana Sözleşme'de belirtildiği üzere, en az beş, en çok dokuz üyeden oluşmaktadır. Şu anda Yönetim Kurulu, Genel Kurul tarafından seçilen beş üyeden ibarettir.

Yönetim Kurulunun bir üyeliğinin ölüm, istifa gibi nedenlerle boşalması halinde, boşalan Yönetim Kurulu Üyeliği, Türk Ticaret Kanunu'nun 315. maddesi gereğince yapacağı seçimle doldurulur.

Yönetim Kurulu Üyeleri

Ömer Görener
Yönetim Kurulu Başkanı
Alan Perese
Yönetim Kurulu Başkan Yrd.
Mohamed Badawy
Al-Husseiny
Yönetim Kurulu Üyesi
Esra Görener Christoffel
Yönetim Kurulu Üyesi
E. Turgut Görener
Yönetim Kurulu Üyesi

Yönetim Kurulu Üyelerinin Şirket dışında başka görevler alması konusunda herhangi bir sınırlama yoktur ve belirli kurallara bağlanmamıştır. Ana Sözleşme'de de bu konuya yer verilmemiştir. Ayrıca Şirket'te bağımsız üye bulunmamaktadır.

19. Yönetim Kurulu Üyelerinin Nitelikleri

Şirket'in Yönetim Kurulu Üyelerinin nitelikleri SPK Kurumsal Yönetim İlkeleri IV. Bölümün 3.1.1, 3.1.2 ve 3.1.5 maddelerinde yer alan niteliklerle örtüşmektedir. Ana Sözleşme'de bu niteliklere ayrıca yer verilmemiştir.

KURUMSAL YÖNETİM İLKELERİ UYUM RAPORU

20. Şirket'in Misyon ve Vizyonu ile Stratejik Hedefleri

Vizyon

Avrupa'nın önde gelen gıda şirketlerinden biri olmak.

Misyon

Müşterilerinin beklentilerini kalitesi, hizmeti ve yaratıcılığı ile gerçeğe dönüştürmek. Müşterilerine "en uygun" değeri sunarken, sektöründeki en iyi çalışma ortamını geliştirmek ve çevreye karşı her zaman duyarlı olmak.

Stratejik Hedefler

Şirket'in stratejik hedeflerinin kamuoyuna açık olması, rakiplerin eline bilgi geçecek olmasından ve Şirket'in aleyhine sonuçlar doğurabileceğinden, açıklanması doğru bulunmamaktadır.

21. Risk Yönetim ve İç Kontrol Mekanizması

Yönetim Kurulu tarafından bir risk yönetim ve iç kontrol mekanizması oluşturulmuştur.

Risk Yöntemi Sistemi'nin İşleyişi

Her yılsonu itibarıyla bağımsız denetçi firması tarafından yönetime sunulmak üzere, Şirket'in karşılaşılabileceği riskler ve düzeltilmesi gereken konularla ilgili bir "management letter" hazırlanmaktadır. Bir sonraki yılda "management letter" tekrar hazırlanırken, bir önceki yılla ilgili risklerden yola çıkılarak alınan önlemler ve düzeltilen konular çıkarılır ve son haliyle Şirket'in hangi durumda olduğu açıklanır.

İç Kontrol Sistemi'nin İşleyişi

Şirketimizde iç kontrol sistemi 23 kişiden oluşan Denetim Departmanı tarafından sağlanmaktadır. Genellikle şubeler, yem fabrikaları ve Şirket iştirakleri denetim konusunu oluşturmakta, olağandışı durumlarda da operasyonel denetimler yapılmaktadır. Yapılan faaliyet ve işlemlerin, belirlenmiş şirket politikalarına, planlara ve prosedürlere uygunluğu kontrol edilir. Her türlü suistimale karşı gerekli önlemler alınmaya çalışılır. İç kontrolün daha etkin olarak işleyebilmesi için yasal ve teknolojik gelişmeler takip edilerek, kontrol mekanizmasında gerekli düzenleme ve geliştirme çalışmaları yapılır. Denetim çalışmaları sonucunda hazırlanan raporlar Genel Müdür ve Yönetim Kurulu'na sunulur.

22. Yönetim Kurulu Üyeleri ile Yöneticilerin Yetki ve Sorumlulukları

Yönetim Kurulu ve Yöneticiler, Şirket'in misyonu ve vizyonu çerçevesinde belirlenmiş hedeflere ulaşılmasından sorumludur. Şirket, Yönetim Kurulu tarafından idare ve temsil olunur. Yönetim Kurulu, Şirket'in maksat ve konusuna uygun bütün işleri Şirket adına yapma yetkisine sahiptir.

Şirket adına düzenlenen her türlü belgenin geçerli olabilmesi için, birinci derece imza yetkilisi herhangi iki kişi ile ikinci derece imza yetkisi verilen herhangi bir kişinin müşterek imzalaması gerekmektedir.

Yönetim Kurulu, Türk Ticaret Kanunu'nun 319. maddesi gereğince, idare ve temsil yetkilerinin tamamını veya bir bölümünü pay sahibi olmayan müdürlere bırakabilir.

2004 yılında Denetimden Sorumlu Komite oluşturulmuştur. Denetim Komitesi, Yönetim Kurulu Başkan Yardımcısı Alan Perese ve Yönetim Kurulu Üyesi Esra Görener Christoffel'den oluşmaktadır.

23. Yönetim Kurulu'nun Faaliyet Esasları

Yönetim Kurulunun yetki ve sorumlulukları Ana Sözleşme'de yer almaktadır. Yönetim Kurulu en az dört üyenin katılımı ile toplanır ve kararlar bu üyelerin olumlu oyu ile alınır. Toplantılarda görüşülecek konular gündem ile tespit olunur ve toplantı gününden önce üyelere tebliğ olunur. Toplantı kararları, karar zaptına geçmektedir.

Yukarıdaki işlemlerin yapılması ve iletişimin sağlanması Genel Müdür'e bağlı sekreteryaya tarafından sağlanmaktadır.

24. Şirket'le Muamele Yapma ve Rekabet Yasağı

Yönetim Kurulu Üyeleri için dönem içinde Şirket'le işlem yapma ve rekabet yasağı uygulanmamıştır.

25. Etik Kurallar

Yönetim Kurulu tarafından Şirket çalışanları için aşağıdaki iş ahlakı ile ilgili kurallar oluşturulmuş ve Şirket çalışanlarına açıklanmıştır:

- Dürüstlük,
- Alçak gönüllülük ve sevgi,
- Kendi ayakları üzerinde durabilmek,
- Mükemmeli aramak,
- Çalışanlarına ve çevreye karşı duyarlı olmak,
- Şirket ile ilgili özel ve gizlilik içeren bilgilerin korunmasını sağlamak,
- Şirket prosedürlerine uygun hareket etmek,
- Şirket'in kârlılık hedeflerine ulaşmasını sağlamak,
- Çalışanların mesleki kariyerlerinde gelişim imkânı yaratmak.

Mevcut kurallar kamuya açıklanmamıştır.

26. Yönetim Kurulu'nda Oluşturulan Komitelerin Sayı, Yapı ve Bağımsızlığı

Şirket Denetim Komitesi iki kişiden oluşmaktadır. Komitede Yönetim Kurulu Başkan Yardımcısı Alan Perese ve Yönetim Kurulu Üyesi Esra Görener Christoffel görev yapmaktadır. Ayrıca Şirket'te Yürütme Kurulu oluşturulmuştur. 2011 yılında Yürütme Kurulu aşağıdaki şekilde görev yapmıştır;

Ömer Görener
Yönetim Kurulu Başkanı

Turgut Görener
Genel Müdür

Zafer Bilgi
Canlı Üretim Direktörü

Mevlüt Solmaz
Lojistik Direktörü

Nerdin Alp
Satış ve Pazarlama Direktörü

Özkan Kılıç
Denetim Direktörü

Kurumsal Yönetim Komitesi
oluşturulmamıştır.

27. Yönetim Kurulu'na Sağlanan Mali Haklar

Yönetim Kurulu'na sağlanan mali haklar Şirket Genel Kurulunda belirlenmektedir. Yönetim Kurulu, Kurul kararına istinaden, aylık Yönetim Kurulu ücreti ve dönem kârından yıllık kâr payı almaktadır.

BANVİT BANDIRMA VİTAMİNLİ YEM SANAYİİ ANONİM ŞİRKETİ VE BAĞLI ORTAKLIKLARI

31 ARALIK 2011 TARİHİNDE
SONA EREN YILA AİT
KONSOLİDE FİNANSAL TABLOLAR VE
BAĞIMSIZ DENETİM RAPORU



**Akis Bağımsız Denetim ve Serbest
Muhasebeci Mali Müşavirlik A.Ş.**

Kavacık Rüzgarlı Bahçe Mah.
Kavak Sok. No: 3
Beykoz 34805 İstanbul

Telephone +90 (216) 681 90 00
Fax +90 (216) 681 90 90
Internet www.kpmg.com.tr

Bağımsız Denetim Raporu

Banvit Bandırma Vitaminli Yem Sanayii Anonim Şirketi
Yönetim Kurulu'na;

Giriş

Banvit Bandırma Vitaminli Yem Sanayii Anonim Şirketi ve bağlı ortaklıklarının 31 Aralık 2011 tarihi itibarıyla hazırlanan ve ekte yer alan konsolide bilançosunu, aynı tarihte sona eren yıla ait konsolide kapsamlı gelir tablosunu, konsolide özkaynak değişim tablosunu, konsolide nakit akışları tablosunu ve önemli muhasebe politikalarının özetini ve dipnotları denetlemiştir bulunuyoruz.

Finansal Tablolarla İlgili Olarak İşletme Yönetiminin Sorumluluğu

İşletme yönetimi konsolide finansal tabloların Sermaye Piyasası Kurulunca yayımlanan finansal raporlama standartlarına göre hazırlanması ve dürüst bir şekilde sunumundan sorumludur. Bu sorumluluk, konsolide finansal tabloların hata ve/veya hile ve usulsüzlükten kaynaklanan önemli yanlışlıklar içermeyecek biçimde hazırlanarak, gerçeği dürüst bir şekilde yansıtmasını sağlamak amacıyla gerekli iç kontrol sisteminin tasarlanmasını, uygulanmasını ve devam ettirilmesini, koşulların gerektirdiği takdirde muhasebe tahminlerinin yapılmasını ve uygun muhasebe politikalarının seçilmesini içermektedir.

Bağımsız Denetim Kuruluşunun Sorumluluğu

Sorumluluğumuz, yaptığımız bağımsız denetime dayanarak bu konsolide finansal tablolar hakkında görüş bildirmektir. Bağımsız denetimimiz, Sermaye Piyasası Kurulunca yayımlanan bağımsız denetim standartlarına uygun olarak gerçekleştirilmiştir. Bu standartlar, etik ilkelere uyulmasını ve bağımsız denetimin, finansal tabloların gerçeği doğru ve dürüst bir biçimde yansıtıp yansıtmadığı konusunda makul bir güvenceyi sağlamak üzere planlanarak yürütülmesini gerektirmektedir.

Bağımsız denetimimiz, konsolide finansal tablolardaki tutarlar ve dipnotlar ile ilgili bağımsız denetim kanıtı toplamak amacıyla, bağımsız denetim tekniklerinin kullanılmasını içermektedir. Bağımsız denetim tekniklerinin seçimi, konsolide finansal tabloların hata ve/veya hileden ve usulsüzlükten kaynaklanıp kaynaklanmadığı hususu da dahil olmak üzere önemli yanlışlık içerip içermediğine dair risklerin değerlendirilmesini de kapsayacak şekilde mesleki kanaatimize göre yapılmıştır. Bu risk değerlendirmesinde, işletmenin iç kontrol sistemi göz önünde bulundurulmuştur. Ancak, amacımız, iç kontrol sisteminin etkinliği hakkında görüş bildirmek değil, bağımsız denetim tekniklerini koşullara uygun olarak tasarlamak amacıyla, işletme yönetimi tarafından hazırlanan konsolide finansal tablolar ile iç kontrol sistemi arasındaki ilişkiyi ortaya koymaktır. Bağımsız denetimimiz, ayrıca işletme yönetimi tarafından benimsenen muhasebe politikaları ile yapılan önemli muhasebe tahminlerinin ve konsolide finansal tabloların bir bütün olarak sunumunun uygunluğunun değerlendirilmesini içermektedir.

Bağımsız denetim sırasında temin ettiğimiz bağımsız denetim kanıtlarının, görüşümüzün oluşturulmasına yeterli ve uygun bir dayanak oluşturduğuna inanıyoruz.

Görüş

Görüşümüze göre, ilişikteki konsolide finansal tablolar, Banvit Bandırma Vitaminli Yem Sanayii Anonim Şirketi ve bağlı ortaklıklarının 31 Aralık 2011 tarihi itibarıyla konsolide finansal durumunu, aynı tarihte sona eren yıla ait konsolide finansal performansını ve konsolide nakit akışlarını, Sermaye Piyasası Kurulu'na yayımlanan finansal raporlama standartları (Not 2) çerçevesinde doğru ve dürüst bir biçimde yansıtmaktadır.

İstanbul, 30 Mart 2012

Akis Bağımsız Denetim ve Serbest
Muhasebeci Mali Müşavirlik Anonim Şirketi

Hatice Nesrin Tuncer, SMMM
Sorumlu Ortak, Başdenetçi

BANVİT BANDIRMA VİTAMİNLİ YEM SANAYİİ A.Ş. VE BAĞLI ORTAKLIKLARI

31 ARALIK 2011 TARİHİ İTİBARIYLA

KONSOLİDE BİLANÇO

(TÜM TUTARLAR, TL OLARAK GÖSTERİLMİŞTİR)

	Dipnot Referansları	Bağımsız Denetim'den Geçmiş 31 Aralık 2011	Bağımsız Denetim'den Geçmiş 31 Aralık 2010
VARLIKLAR			
Dönen Varlıklar		455,307,173	386,551,736
Nakit ve Nakit Benzerleri	4	17,824,971	6,811,318
Ticari Alacaklar	7	142,231,047	130,499,591
Diğer Alacaklar	8	409,539	4,408,193
<i>-İlişkili taraflardan diğer alacaklar</i>	<i>28</i>	<i>-</i>	<i>2,617</i>
<i>-Diğer alacaklar</i>		<i>409,539</i>	<i>4,405,576</i>
Stoklar	9	131,611,816	99,604,858
Canlı Varlıklar	10	117,670,169	106,720,678
Diğer Dönen Varlıklar	18	45,559,631	38,507,098
Duran Varlıklar		241,986,423	195,675,888
Diğer Alacaklar	8	3,030,943	2,752,898
Maddi Duran Varlıklar	11	216,173,868	175,502,508
Maddi Olmayan Duran Varlıklar	12	3,071,974	2,530,925
Şerefiye	13	3,927,719	3,927,719
Ertelenmiş Vergi Varlığı	26	11,476,454	-
Diğer Duran Varlıklar	18	4,305,465	10,961,838
TOPLAM VARLIKLAR		697,293,596	582,227,624

BANVİT BANDIRMA VİTAMİNLİ YEM SANAYİİ A.Ş. VE BAĞLI ORTAKLIKLARI

31 ARALIK 2011 TARİHİ İTİBARIYLA

KONSOLİDE BİLANÇO

(TÜM TUTARLAR, TL OLARAK GÖSTERİLMİŞTİR)

	Dipnot Referansları	Bağımsız Denetim'den Geçmiş 31 Aralık 2011	Bağımsız Denetim'den Geçmiş 31 Aralık 2010
KAYNAKLAR			
Kısa Vadeli Yükümlülükler		370,700,175	225,655,031
Finansal Borçlar	5	262,739,654	117,659,595
Ticari Borçlar	7	92,728,734	90,080,732
-İlişkili taraflara ticari borçlar	28	4,083,207	2,065,713
-Diğer ticari borçlar	7	88,645,527	88,015,019
Diğer Borçlar	8	6,726,446	7,755,319
-İlişkili taraflara diğer borçlar	28	114,261	249,249
-Diğer borçlar		6,612,185	7,506,070
Dönem Kârı Vergi Yükümlülüğü	26	41,879	18,912
Borç Karşılıkları	15	4,752,038	6,153,070
Diğer Kısa Vadeli Yükümlülükler	18	3,711,424	3,987,403
Uzun Vadeli Yükümlülükler		175,212,287	141,497,102
Finansal Borçlar	5	163,139,199	131,731,485
Diğer Finansal Yükümlülükler	6	1,772,605	2,295,162
Diğer Borçlar	8	472,931	122,989
Devlet Teşvik ve Yardımları	14	6,473,062	3,773,129
Çalışanlara Sağlanan Faydalara İlişkin Karşılıklar	17	3,354,490	3,025,356
Ertelenen Vergi Yükümlülüğü	26	-	548,981
ÖZKAYNAKLAR		151,381,134	215,075,491
Ana Ortaklığa Ait Özkaynaklar	19	151,381,134	215,075,491
Ödenmiş Sermaye		100,023,579	100,023,579
Sermaye düzeltmesi farkları		6,348,821	6,348,821
Diğer Yedekler		5,611,290	5,611,290
Yabancı Para Çevrim Farkları		14,521,830	(1,484,896)
Kârdan Ayrılan Kısıtlanmış Yedekler		14,379,816	9,517,458
Geçmiş Yıllar Kârı		70,172,345	36,181,380
Net Dönem Kârı/(Zararı)		(59,676,547)	58,877,859
TOPLAM KAYNAKLAR		697,293,596	582,227,624

BANVİT BANDIRMA VİTAMİNLİ YEM SANAYİİ A.Ş. VE BAĞLI ORTAKLIKLARI

31 ARALIK 2011 TARİHİNDE SONA EREN YILA AİT

KONSOLİDE KAPSAMLI GELİR TABLOSU

(TÜM TUTARLAR, TL OLARAK GÖSTERİLMİŞTİR)

	Dipnot Referansı	Bağımsız Denetim'den geçmiş	
		2011	2010
SÜRDÜRÜLEN FAALİYETLER			
Satış Gelirleri	20	1,116,294,969	1,002,379,302
Satışların Maliyeti (-)	20	(982,401,048)	(791,432,131)
BRÜT KÂR		133,893,921	210,947,171
Pazarlama, Satış ve Dağıtım Giderleri (-)	21	(99,256,010)	(95,968,143)
Genel Yönetim Giderleri (-)	21	(35,489,688)	(27,162,501)
Araştırma ve Geliştirme Giderleri (-)	21	(212,043)	(161,704)
Diğer Faaliyet Gelirleri	23	6,611,345	4,688,841
Diğer Faaliyet Giderleri (-)	23	(2,689,868)	(642,889)
FAALİYET KÂRI		2,857,657	91,700,775
Finansal Gelirler	24	30,161,454	34,607,116
Finansal Giderler (-)	25	(104,562,786)	(51,829,260)
VERGİ ÖNCESİ KÂRI/(ZARARI)		(71,543,675)	74,478,631
Vergiler		11,867,128	(15,600,772)
-Dönem Vergi Gideri	26	(158,307)	(18,269,527)
-Ertelenmiş Vergi Geliri	26	12,025,435	2,668,755
DÖNEM NET KÂRI/(ZARARI)		(59,676,547)	58,877,859
Dönem Kâr/(Zararının) Dağılımı			
Ana Ortaklık Payları		(59,676,547)	58,877,859
Kontrol Gücü Olmayan Paylar		--	--
Diğer kapsamlı gelir:			
Yabancı para çevrim farklarındaki değişim		16,006,726	(450,949)
TOPLAM KAPSAMLI GELİR		(43,669,821)	58,426,910
Ana Ortaklık Payları		(43,669,821)	58,426,910
Kontrol Gücü Olmayan Paylar		--	--
Hisse Başına Kazanç/(Zarar)	27	(0.597)	0.612

BANVİT BANDIRMA VİTAMİNLİ YEM SANAYİİ A.Ş. VE BAĞLI ORTAKLIKLARI
31 ARALIK 2011 TARİHİNDE SONA EREN YILA AİT
KONSOLİDE ÖZ KAYNAK DEĞİŞİM TABLOSU
(TÜM TUTARLAR, TL OLARAK GÖSTERİLMİŞTİR)

Dipnot	Ödenmiş Sermaye	Sermaye Düzeltmesi Farkları	İşletmenin Kendi Hisse Senetleri		Diğer Yedekler	Yabancı Para Çevrim Farkları	Kardan Ayrılan Kısıtlanmış Yedekler	Geçmiş Yıl Karları/ Zararları	Net Dönem Karı/(Zararı)	Toplam	Kontrol Olmayan Paylar	Güç Olmayan Paylar	Özkaynaklar Toplamı
			Hisse Senetleri	Sanetleri									
1 Ocak 2010 bakiyeleri	100,023,579	6,348,821	(22,511,632)	--	--	(1,033,947)	9,480,824	(7,837,369)	44,105,383	128,525,659	--	--	128,525,659
<i>Özkaynaklarda kaydedilen ortaklar ile yapılan işlemler</i>													
Hisse senetleri satışı	--	--	22,511,632	5,611,290	--	--	--	--	--	28,122,922	--	--	28,122,922
Yasal yedeklere transfer	--	--	--	--	--	--	86,634	(86,634)	--	--	--	--	--
Geçmiş yıllar karlarına transfer	--	--	--	--	--	--	--	44,105,383	(44,105,383)	--	--	--	--
<i>Ortaklarla yapılan toplam işlemler</i>	<i>--</i>	<i>--</i>	<i>22,511,632</i>	<i>5,611,290</i>	<i>--</i>	<i>--</i>	<i>86,634</i>	<i>44,018,749</i>	<i>(44,105,383)</i>	<i>28,122,922</i>	<i>--</i>	<i>--</i>	<i>28,122,922</i>
<i>Toplam kapsamlı gelir</i>													
Yabancı para çevrim farkları	--	--	--	--	--	(450,949)	--	--	--	(450,949)	--	--	(450,949)
Net dönem kârı	--	--	--	--	--	--	--	--	58,877,859	58,877,859	--	--	58,877,859
<i>Kapsamlı gelir toplamı</i>	<i>--</i>	<i>--</i>	<i>--</i>	<i>--</i>	<i>--</i>	<i>(450,949)</i>	<i>--</i>	<i>--</i>	<i>58,877,859</i>	<i>58,426,910</i>	<i>--</i>	<i>--</i>	<i>58,426,910</i>
31 Aralık 2010 bakiyeleri	100,023,579	6,348,821	--	5,611,290	--	(1,484,896)	9,517,458	36,181,380	58,877,859	215,075,491	--	--	215,075,491
1 Ocak 2011 bakiyeleri	100,023,579	6,348,821	--	5,611,290	--	(1,484,896)	9,517,458	36,181,380	58,877,859	215,075,491	--	--	215,075,491
<i>Özkaynaklarda kaydedilen ortaklar ile yapılan işlemler</i>													
Yasal yedeklere transfer	--	--	--	--	--	--	4,862,358	--	(4,862,358)	--	--	--	--
Geçmiş yıllar karlarına transfer	--	--	--	--	--	--	--	33,990,965	(33,990,965)	--	--	--	--
Temettü dağıtımı	--	--	--	--	--	--	--	--	(20,024,536)	(20,024,536)	--	--	(20,024,536)
<i>Ortaklarla yapılan toplam işlemler</i>	<i>--</i>	<i>--</i>	<i>--</i>	<i>--</i>	<i>--</i>	<i>--</i>	<i>4,862,358</i>	<i>33,990,965</i>	<i>(58,877,859)</i>	<i>(20,024,536)</i>	<i>--</i>	<i>--</i>	<i>(20,024,536)</i>
<i>Toplam kapsamlı gelir</i>													
Yabancı para çevrim farkları	--	--	--	--	--	16,006,726	--	--	--	16,006,726	--	--	16,006,726
Net dönem zararı	--	--	--	--	--	--	--	--	(59,676,547)	(59,676,547)	--	--	(59,676,547)
<i>Kapsamlı gelir toplamı</i>	<i>--</i>	<i>--</i>	<i>--</i>	<i>--</i>	<i>--</i>	<i>16,006,726</i>	<i>--</i>	<i>--</i>	<i>(59,676,547)</i>	<i>(43,669,821)</i>	<i>--</i>	<i>--</i>	<i>(43,669,821)</i>
31 Aralık 2011 bakiyeleri	19	100,023,579	6,348,821	--	5,611,290	14,521,830	14,379,816	70,172,945	(59,676,547)	151,381,134	--	--	151,381,134

Takip eden notlar konsolide finansal tabloların tamamlayıcı parçasını oluştururlar.

BANVİT BANDIRMA VİTAMİNLİ YEM SANAYİİ A.Ş. VE BAĞLI ORTAKLIKLARI

31 ARALIK 2011 TARİHİNDE SONA EREN YILA AİT

KONSOLİDE NAKİT AKIŞLARI TABLOSU

(TÜM TUTARLAR, TL OLARAK GÖSTERİLMİŞTİR)

Faaliyetlerden sağlanan nakit akışı	Not	Bağımsız Denetim'den Geçmiş	
		31 Aralık 2011	31 Aralık 2010
Net dönem kârı/(zararı)		(59,676,547)	58,877,859
Amortisman ve tükenme payı	21	42,939,817	36,583,712
Canlı varlık değerlendirme farkı	10	(1,109,586)	6,949,509
Maddi duran varlık değer düşüklüğü	11	1,671,448	-
Sabit kıymet satış (kârı),net	23	(225,464)	(133,496)
Stok değer düşüklüğü karşılığı/(geri çevrilmesi)	9	2,226,142	(23,161)
Kıdem tazminatı karşılığı	17	3,402,551	3,730,316
Muhtelif gider karşılıklarının geri çevrilmesi		(1,401,032)	(6,733,811)
Şüpheli alacak karşılığı	7	3,395,165	863,570
Faiz gideri	25	19,012,867	13,781,601
Faiz geliri	24	(1,324,778)	(887,992)
Vergi (geliri)/gideri	26	(11,867,128)	15,600,772
Faiz swap işlemi makul değer farkı	6	(522,557)	1,332,967
Reeskont geliri/gideri, net	24-25	1,183,804	53,903
Devlet teşviğinden gelir	14	(2,207,785)	(156,225)
Gerçekleşmemiş kur farkı gideri		61,256,432	482,760
Parasal olmayan değerlere göre düzenlenen net gelir		56,753,349	130,322,284
Ticari ve diğer alacaklardaki değişim		(12,924,983)	(7,695,015)
Stoklardaki değişim		(34,233,100)	(26,072,085)
Diğer dönen varlıklardaki değişim		(7,052,533)	(4,578,126)
Diğer duran varlıklardaki değişim		6,656,373	(2,202,494)
Tahsil edilen şüpheli alacaklar	7	335,167	213,498
Ticari ve ilişkili taraflara borçlardaki değişim		(630,508)	6,517,060
Diğer borç ve gider karşılıklardaki değişim		446,122	5,894,968
		9,349,887	102,400,090
Ödenen faiz		(19,137,584)	(10,686,958)
Ödenen vergiler		(116,428)	(22,583,194)
Ödenen kıdem tazminatı	17	(3,073,417)	(2,979,685)
İşletme faaliyetlerinde (kullanılan)/sağlanan nakit		(12,977,542)	66,150,253
Yatırım faaliyetleri ile ilgili nakit akışları:			
Maddi ve maddi olmayan duran varlık yatırımlarındaki artış	11-12	(58,474,100)	(52,442,560)
Maddi ve maddi olmayan duran varlık çıkışları	11-12	1,096,637	1,348,599
Canlı varlık yatırımlarındaki artış	10	(590,033,688)	(565,817,660)
Canlı varlık çıkışları	10	569,637,730	508,311,038
Tahsil edilen faizler		1,324,778	887,992
Yatırım faaliyetlerinde kullanılan nakit		(76,448,643)	(107,712,591)
Finansman faaliyetleri ile ilgili nakit akışları:			
Banka kredilerinden sağlanan nakit		344,441,839	517,064,282
Banka kredilerinin ödemeleri		(223,912,423)	(500,772,988)
Finansal kiralama ödemeleri		(76,686)	(366,293)
Temettü ödemesi	19	(20,024,536)	-
Hisse satışından elde edilen nakit girişi		-	28,122,922
Finansman faaliyetlerinden sağlanan nakit		100,428,194	44,047,923
Nakit ve nakit benzeri işlemlerden doğan parasal kâr		11,644	(1,117)
Nakit ve nakit benzeri değerlerdeki net artış		11,002,009	2,485,585
Dönem başı itibarıyla nakit ve nakit benzeri değerler		6,811,318	4,326,850
Nakit ve nakit benzerleri, dönem sonu	4	17,824,971	6,811,318

Takip eden notlar konsolide finansal tabloların tamamlayıcı parçasını oluştururlar.

BANVİT BANDIRMA VİTAMİNLİ YEM SANAYİİ A.Ş. VE BAĞLI ORTAKLIKLARI

31 ARALIK 2011 TARİHİNDE SONA EREN YILA AİT

KONSOLİDE FİNANSAL TABLO DİPNOTLARI

(TÜM TUTARLAR, TL OLARAK GÖSTERİLMİŞTİR)

NOT 1 - ŞİRKETİN ORGANİZASYONU VE FAALİYET KONUSU

Banvit Bandırma Vitaminli Yem Sanayii Anonim Şirketi ("Şirket" veya "Banvit"), 1968 yılında Bandırma'da kurulmuştur. Banvit'in hisselerinin %20,45'si İstanbul Menkul Kıymetler Borsası (İMKB)'nda işlem görmektedir. Banvit'in merkezi Balıkesir Asfaltı 8. Km 10201 Bandırma/Türkiye adresindedir.

Banvit'in fiili faaliyet konusu yem, damızlık yumurta, günlük etlik civciv, canlı piliç, piliç eti ile hindi palazı, hindi eti, kırmızı et üretimi, kesimi ve pazarlamasıdır. Banvit, 2005 yılında başladığı kırmızı et üretimi ve kesimi ile tam pişmiş köfteler, kebaplar, dönerler, burgerler ve kaplamalı ürünlere ek olarak salam, sosis, sucuk ve jambon çeşitleri ile ürün yelpazesini genişletmiştir.

Konsolide finansal tablolar açısından, Banvit ve konsolidasyona tabi tutulan bağlı ortaklıkların tamamı "Grup" olarak adlandırılmaktadır.

31 Aralık 2011 ve 31 Aralık 2010 tarihleri itibarıyla konsolidasyon kapsamına alınan bağlı ortaklıklar ve Şirket'in bunlara iştirak oranları aşağıda sunulduğu gibidir:

	Kurulduğu Ülke	Başlıca Faaliyetler	İştirak Oranları	
			31 Aralık 2011	31 Aralık 2010
Nutrinvestments B.V.	Hollanda	Holding Şirketi	%100.00	%100.00
Banvit Enerji ve Elektrik Üretim Ltd.Şti	Türkiye	Enerji Üretimi	%99.95	%99.95

Banvit Enerji ve Elektrik Üretim Ltd.Şti ("Banvit Enerji"), Enerji Piyasası Düzenleme Kurulundan gerekli lisans alınarak, enerji kaynaklarının üretim tesislerinde elektrik enerjisine dönüştürülmesi için üretim tesisi kurulması, işletmeye alınması, kiralanması, elektrik enerjisi üretimi, üretilen elektrik enerjisinin ve/veya kapasitesinin müşterilere satışı amacıyla 14 Mayıs 2009 tarihinde kurulmuş olup, 5 Haziran 2009 tarihinde ticaret sicile kaydı yapılmıştır. 25 Ekim 2010 tarihinde, Banvit Enerji'nin Enerji Piyasası Düzenleme Kuruluna yapmış olduğu lisans başvurusu sonuçlanmış olup, 16 ay inşaat öncesi dönem ve 18 ay inşaat dönemi için olmak üzere, toplam 34 ay tesis tamamlama süresi ile, 22 Şubat 2009 tarihine kadar geçerli olmak üzere üretim lisansı verilmiştir. Banvit Enerji'nin lisans işlemleri henüz devam ettiği için 31 Aralık 2011 tarihli finansal tablolarında sadece kuruluş işlemleri ile ilgili maliyetler bulunmaktadır.

Kategoriler itibarıyla dönem içinde 31 Aralık 2011 ve 31 Aralık 2010 tarihleri itibarıyla çalışan personel sayısı aşağıdaki gibidir:

	31 Aralık 2011	31 Aralık 2010
Mavi yakalı	2,626	2,483
Beyaz yakalı	612	593
Toplam çalışan sayısı	3,238	3,076

BANVİT BANDIRMA VİTAMİNLİ YEM SANAYİİ A.Ş. VE BAĞLI ORTAKLIKLARI

31 ARALIK 2011 TARİHİNDE SONA EREN YILA AİT

KONSOLİDE FİNANSAL TABLO DİPNOTLARI

(TÜM TUTARLAR, TL OLARAK GÖSTERİLMİŞTİR)

NOT 2 -FİNANSAL TABLOLARIN SUNUMUNA İLİŞKİN ESASLAR

2.1 Sunuma İlişkin Temel Esaslar

(a) Uygunluk Beyanı

Banvit ve Türkiye'de faaliyette bulunan bağlı ortaklıkları, muhasebe kayıtlarının tutulmasında ve yasal finansal tabloların Türk Lirası ("TL") olarak hazırlanmasında, Tek Düzen Hesap Planı ve Sermaye Piyasası Kurulu tarafından belirlenen muhasebe prensiplerini kullanmaktadır.

Yurtdışında faaliyette bulunan bağlı ortaklıklar ise muhasebe kayıtlarını ve yasal finansal tablolarını faaliyette bulunduğu ülke kanunlarına ve düzenlemelerine uygun olarak hazırlamaktadır.

Grup'un ilişikteki konsolide finansal tabloları, Sermaye Piyasası Kurulu'nun ("SPK") 9 Nisan 2008 tarih ve 26842 sayılı Resmi Gazete'de yayımlanan, Seri: XI, No: 29 sayılı "Sermaye Piyasasında Finansal Raporlamaya İlişkin Esaslar Tebliği"(Tebliğ") hükümlerine uygun olarak hazırlanmıştır. Bu Tebliğ, 1 Ocak 2008 tarihinden sonra sona eren ilk ara finansal tablolardan geçerli olmak üzere yürürlüğe girmiştir. Tebliğ'in 5. Maddesine göre işletmeler, Avrupa Birliği tarafından kabul edilen haliyle Uluslararası Muhasebe/Finansal Raporlama Standartları'nı ("UMS/UFRS") uygulatlar. Ancak Tebliğ'de yer alan Geçici Madde 2'ye göre Tebliğ'in 5.maddesinin uygulanmasında, Avrupa Birliği tarafından kabul edilen UMS/UFRS'nin Uluslararası Muhasebe Standartları Kurulu ("UMSK") tarafından yayınlananlardan farkları Türkiye Muhasebe Standartları Kurulu ("TMSK") tarafından ilan edilinceye kadar UMS/UFRS'ler ile aynı olan TMS/TFRS'ler uygulanır. Rapor tarihi itibarıyla, Avrupa Birliği tarafından kabul edilen UMS/UFRS'nin UMSK tarafından yayımlananlardan farkları TMSK tarafından henüz ilan edilmediğinden dolayı, ilişikteki finansal tablolar SPK Seri: XI, No: 29 sayılı tebliği çerçevesinde UMS/UFRS'ler ile aynı olan TMS/TFRS'ye göre hazırlanmıştır.

2 Kasım 2011 tarihinde resmi gazetede yayımlanan ve yürürlüğe giren 660 sayılı Kanun Hükmünde Kararname ile TMSK kuruluş maddesi olan 2499 sayılı kanunun ek 1. maddesi iptal edilmiş ve Kamu Gözetimi Muhasebe ve Denetim Standartları Kurumu'nun ("Kurum") kurulması Bakanlar Kurulu'nca kararlaştırılmıştır. Bu Kanun Hükmünde Kararname'nin geçici 1. maddesi uyarınca, Kurum tarafından yayımlanacak standart ve düzenlemeler yürürlüğe girinceye kadar, bu hususlara ilişkin mevcut düzenlemelerin uygulanmasına devam edilecektir. Bu durum raporlama dönemi itibarıyla, Sunuma İlişkin Temel Esaslar'da herhangi bir değişikliğe yol açmamaktadır.

Grup'un konsolide finansal tabloları, Yönetim Kurulu tarafından 30 Mart 2012 tarihinde onaylanmış ve Yönetim Kurulu adına imzalanmıştır. İlişikteki finansal tabloları değiştirme yetkisine, Şirket'in genel kurulu ve/veya yasal otoriteler sahiptir.

(b) Finansal tabloların hazırlanış şekli

Özsermaye kalemlerinden, ödenmiş sermaye ve kârdan ayrılan kısıtlanmış yedekler yasal kayıtlardaki tutarları üzerinden gösterilmiştir.

31 Aralık 2011 tarihi itibarıyla konsolide finansal tablo ve dipnotların hazırlanmasında, SPK Karar Organı'nın 17 Nisan 2008 tarih ve 11/467 sayılı karar ile açıklanan "SPK Seri:XI, No:29 Sermaye Piyasasında Finansal Raporlamaya İlişkin Esaslar Tebliği Uyarınca Düzenlenecek Finansal Tablo ve Dipnot Formatları Hakkında Duyuru"da belirtilen esaslar kullanılmıştır.

SPK, 17 Mart 2005 tarihinde almış olduğu bir kararla, Türkiye'de faaliyette bulunan ve SPK Muhasebe Standartları'na uygun finansal tablo hazırlayan şirketler için, 1 Ocak 2005 tarihinden itibaren geçerli olmak üzere enflasyon muhasebesi uygulamasının gerekli olmadığını ilan etmiştir. Dolayısıyla konsolide finansal tablolarda, 1 Ocak 2005 tarihinden başlamak kaydıyla IASB tarafından yayımlanmış 29 no'lu "Yüksek Enflasyonlu Ekonomilerde Finansal Raporlama" standardı ("UMS 29") uygulanmamıştır.

BANVİT BANDIRMA VİTAMİNLİ YEM SANAYİİ A.Ş. VE BAĞLI ORTAKLIKLARI

31 ARALIK 2011 TARİHİNDE SONA EREN YILA AİT

KONSOLİDE FİNANSAL TABLO DİPNOTLARI

(TÜM TUTARLAR, TL OLARAK GÖSTERİLMİŞTİR)

(c) İşlevsel ve Raporlama Para Birimi

Banvit'in işlevsel para birimi ile Grup'un raporlama para birimi TL'dir.

Yurtdışı bağlı ortaklıkların işlevsel para birimleri ise aşağıdaki gibidir:

	İşlevsel Para Birimi
Nutrinvestments B.V.	Avro
Banvit Foods S.R.L. (*)	Romen Levi ("RON")
Agrafood S.R.L. (**)	RON

(*) Banvit Foods S.R.L., Nutrinvestments B.V.'nin %99.99 sahip olduğu bağlı ortaklığıdır.

(**) Agrafood S.R.L., Nutrinvestments B.V.'nin %99.99 sahip olduğu bağlı ortaklığıdır.

Yabancı bağlı ortaklıklar organizasyon, ekonomik ve finansal açıdan özerk olmalarından dolayı yabancı kuruluş olarak nitelendirilmişlerdir.

(d) Önemli Muhasebe Değerlendirme, Tahmin ve Varsayımları

Konsolide finansal tabloların hazırlanması, Grup Yönetimi'nin muhasebe politikalarının uygulanmasını ve raporlanan varlık, yükümlülük, gelir ve gider kalemlerini etkileyecek bir takım değerlendirme, tahmin ve varsayımlar yapmasını gerektirir. Ancak fiili rakamlar yapılan tahminlerden farklı gerçekleşebilir.

Tahmin ve varsayımlar belirli aralıklarla gözden geçirilir. Muhasebe tahminlerindeki değişikliklerden kaynaklanan etkiler, cari dönemde veya bu tahminden etkilenebilecek ileriki dönemlerde dikkate alınır.

Koşullu varlık ve yükümlülüklerle ilgili tahmin, belirsizlik ve önemli değerlendirmelere ilişkin bilgiler Not 15'te verilmiştir.

Grup'un muhasebe politikalarının uygulanmasıyla ilgili önemli muhasebe değerlendirme, tahmin ve varsayımları aşağıda özetlenmiştir:

Şüpheli ticari alacak karşılığı

Ticari alacaklar ve diğer alacaklardaki değer düşüklüğü kaybı, Grup Yönetimi'nin ticari alacaklar tutarının hacmi, geçmiş deneyimler ve genel ekonomik koşullar ile ilgili değerlendirmesine dayanmaktadır.

Varlıkların faydalı ömürleri

Grup'un varlıklarının faydalı ekonomik ömürleri, varlığın iktisap tarihinde Grup Yönetimi tarafından belirlenir ve düzenli olarak gözden geçirilir. Grup, bir varlığın faydalı ömrünü o varlığın tahmini faydasını göz önünde bulundurarak belirler. Bu değerlendirme, Grup'un benzer varlıklarla ilgili deneyimlerine dayanır. Bir varlığın faydalı ömrü belirlenirken, Grup ayrıca piyasadaki değişimler veya gelişmeler sonucu varlıkların teknik ve/veya ticari olarak kullanılamaz hale gelmesi durumunu da gözönünde bulundurur.

Kıdem tazminatı karşılığı

Grup yönetimi kıdem tazminatı yükümlülüğünü tahmin etmek için aktüer değerlendirme yöntemleri kullanılmaktadır. Kıdem tazminatı karşılığı, tüm çalışanların emeklilikleri dolayısıyla ileride doğacak yükümlülük tutarlarının bugünkü net değerine göre hesaplanmış ve ilişikteki konsolide finansal tablolarda yansıtılmıştır. Buna göre toplam yükümlülüğün hesaplanmasında aşağıda yer alan aktüer öngörüler kullanılmıştır:

	31 Aralık 2011	31 Aralık 2010
İskonto oranı	%3.90	%4.66
Emeklilik olasılığının tahmini için devir hızı oranı	%96	%94

Temel varsayım, her yıllık hizmet için belirlenen tavan yükümlülüğünün enflasyon ile orantılı olarak artmasıdır. Böylece uygulanan iskonto oranı enflasyonun beklenen etkilerinden arındırılmış gerçek oranı gösterir.

BANVİT BANDIRMA VİTAMİNLİ YEM SANAYİİ A.Ş. VE BAĞLI ORTAKLIKLARI

31 ARALIK 2011 TARİHİNDE SONA EREN YILA AİT

KONSOLİDE FİNANSAL TABLO DİPNOTLARI

(TÜM TUTARLAR, TL OLARAK GÖSTERİLMİŞTİR)

Gelir vergisi

Vergi kuruluşları ile ilgili herhangi bir uzlaşmazlık olması durumunda, ilgili mercilerden karar gelene kadar ya da yasal süreç sonuna kadar vergi hesaplama yöntemi tam olarak belirlenemeyen kalemler için vergi gideri hesaplanması tahmin ve değerlendirmeler yapılmasını gerektirir.

Konsolide finansal tabloların hazırlanması sürecinin bir parçası olarak, Grup operasyon sürdürülen her bir ülke için gelir vergisini tahmin etmekle yükümlüdür. Bu süreç, cari vergi giderlerini, ertelenmiş gelir ve raporlama amacıyla yapılan düzeltme işlemlerinden hesaplanan geçici zamanlama farklarının değerlendirilerek ertelenmiş vergi varlığını veya yükümlülüğünü tahmin etmeyi içermektedir. Grup Yönetimi ertelenmiş vergi varlıklarının gelecekteki vergilendirilebilir gelirden tazmin edebileceği veya indirebileceği durumlarda kaydeder. Ertelenmiş vergi alacağı, gelecek dönemlerde vergi avantajının sağlanmasının olası olduğu durumlarda ayrılır. Bu nedenle ertelenmiş vergi alacağının ayrılması, gelecek dönemlerdeki finansal performansın tahmin edilmesine bağlıdır.

(e) Netleştirme/Mahsup

Grup finansal varlık ve yükümlülüklerini, sadece ve sadece, netleştirme için yasal hakkı olduğunda ve işlemi net bazda gerçekleştirmek ya da varlığın gerçekleşmesi ile yükümlülüğün yerine getirilmesini eş zamanlı yapmak konusunda niyetinin bulunması durumunda netleştirmekte ve net tutarı finansal tablolarında göstermektedir.

(f) Ölçüm esasları

Konsolide finansal tablolar, gerçeğe uygun değerleri ile ölçülen türev finansal araçlar ve canlı varlıklarda muhasebeleştirilen buzağılar haricinde tarihi maliyetler üzerinden hazırlanmıştır. İlgili hesap kalemlerinin gerçeğe uygun değer ölçümünde kullanılan yöntemler sırasıyla not 2.4.8 ve 2.4.20' de belirtilmiştir.

2. 2 Muhasebe Politikalarındaki Değişiklikler

Muhasebe ilkeleri Grup tarafından sürekli olarak uygulanmakta ve daha önceki dönemlerde uygulanan muhasebe ilkeleri ile tutarlılık göstermektedir.

2. 3 Muhasebe Tahminlerindeki Değişiklikler ve Hatalar

Muhasebe politikalarında yapılan önemli değişiklikler ve tespit edilen önemli muhasebe hataları geriye dönük olarak uygulanır ve önceki dönem finansal tabloları yeniden düzenlenir. Muhasebe tahminlerindeki değişiklikler, yalnızca bir döneme ilişkin ise, değişikliğin yapıldığı cari dönemde, gelecek dönemlere ilişkin ise, hem değişikliğin yapıldığı dönemde hem de gelecek dönemlerde, ileriye yönelik olarak uygulanır.

2.4 Önemli Muhasebe Politikalarının Özeti

2.4.1 Konsolidasyona ilişkin esasları

Konsolide finansal tablolar, Banvit'in ve bağlı ortaklıklarının 31 Aralık 2011 tarihli finansal tablolarından oluşmaktadır.

Konsolide finansal tablolar, aşağıda (i), (ii) ve (iii) paragraflarında yer alan hususlar kapsamında, ana şirket olan Banvit ile Bağlı Ortaklıklar'ın hesaplarını içermektedir. Konsolidasyon kapsamı içinde yer alan Bağlı Ortaklıklar'ın finansal tabloları, konsolide finansal tabloların tarihi itibarıyla ve yeknesak muhasebe ilke ve uygulamaları gözetilerek Tebliğ'e uygun olarak hazırlanmıştır.

- i)** Bağlı Ortaklıklar, Banvit'in ya (a) doğrudan ve/veya dolaylı olarak kendisine ait olan hisseler neticesinde şirketteki hisselerle ilgili oy hakkının %50'den fazlasını kullanma yetkisi kanalıyla; veya (b) oy kullanma hakkının %50'den fazlasını kullanma yetkisine sahip olmamakla birlikte finansal ve işletme politikaları üzerinde fiili hakimiyet etkisini kullanmak suretiyle, finansal ve işletme politikalarını Banvit'in menfaatleri doğrultusunda kontrol etme yetkisi ve gücüne sahip olduğu şirketleri ifade eder.
- ii)** Bağlı Ortaklıklar'ın bilanço ve gelir tabloları, tam konsolidasyon yöntemi kullanılarak konsolide edilmiş olup Banvit'in sahip olduğu Bağlı Ortaklıklar'ın kayıtlı değerleri ile özsermayeleri karşılıklı olarak netleştirilmiştir. Banvit ile Bağlı Ortaklıklar arasındaki grup içi işlemler ve bakiyeler konsolidasyon kapsamında karşılıklı olarak silinmiştir. Banvit'in sahip olduğu hisselerin kayıtlı değerleri ilgili özsermaye tablosu hesaplarından netleştirilmiştir.
- iii)** Bağlı Ortaklıklar'ın net varlıkları ve dönem sonuçlarındaki azınlık hisseleri, ana ortaklık dışı pay olarak konsolide bilanço ve kapsamlı gelir tablosunda ayrı olarak sınıflandırılmıştır.

BANVİT BANDIRMA VİTAMİNLİ YEM SANAYİİ A.Ş. VE BAĞLI ORTAKLIKLARI

31 ARALIK 2011 TARİHİNDE SONA EREN YILA AİT

KONSOLİDE FİNANSAL TABLO DİPNOTLARI

(TÜM TUTARLAR, TL OLARAK GÖSTERİLMİŞTİR)

2.4.2 Hasılat ve Gelirler

Gelirler, faaliyetlerinden dolayı Grup'a ekonomik fayda sağlanması muhtemel olduğu ve gelirin güvenilir olarak ölçülebilmesinin mümkün olduğu zaman finansal tablolara yansıtılır, gelirin hesaplara yansıtılması için aşağıdaki kriterlerin karşılanması gerekmektedir.

Mal Satışları

Mal satışının satış olarak kaydedilebilmesi için malların sahipliğiyle ilgili önemli risk ve getirilerin alıcıya nakledilmiş olması, işletmenin, satılan malların yönetimiyle sahipliğin gerektirdiği şekilde ilgili olmaması ve söz konusu mallar üzerinde etkin bir kontrolünün bulunmaması, hasılat tutarının güvenilir bir şekilde ölçülebilmesi, işlemle ilgili ekonomik faydanın işletme tarafından elde edileceğinin muhtemel olması ve işlemle ilgili yüklenilen ve yüklenilecek maliyetlerinin güvenilir bir şekilde ölçülebilmesi şarttır. Aynı işlem veya olaylarla ilgili gelir ve giderler eş zamanlı olarak finansal tablolara alınır. Net satışlar, teslim edilmiş malların fatura edilmiş bedelinin, satış iade ve iskontolardan arındırılmış halidir.

Faiz

Faiz geliri; tahsilat şüpheli olmadıkça, etkin faiz oranı dikkate alınarak, faiz tahakkuk ettikçe kayıtlara alınır.

Temettüleri

Ortakların kâr payı alma hakkı doğduğunda gelir kazanılmış kabul edilir.

2.4.3 Stoklar

Stoklar, maliyet bedeli veya net gerçekleşebilir değerin düşük olanı ile değeri değerlendirilir. Stokların maliyeti tüm satın alma maliyetlerini, dönüştürme maliyetlerini ve stokların mevcut durumuna ve konumuna getirilmesi için katılan diğer maliyetleri içerir. Stokların birim maliyeti, ağırlıklı ortalama yöntemi ile belirlenmiştir. Net gerçekleşebilir değer, işin normal akışı içinde stokların gerçekleşmesi beklenen satış bedelinden, yapılması gerekli tamamlama maliyeti ile satış giderlerinin indirilmesinden sonra kalan değeri ifade eder.

2.4.4 Maddi duran varlıklar

Maddi duran varlıklar, 1 Ocak 2005 tarihinden önce iktisap edilen kalemler için TL'nin 31 Aralık 2004 tarihindeki alım gücüyle ifade edilen düzeltilmiş elde etme maliyetleri üzerinden, 1 Ocak 2005 tarihinden sonra iktisap edilen kalemler için ise elde etme maliyetleri üzerinden, birikmiş amortisman ve mevcutsa kalıcı değer düşüklüğünün indirilmesi sonrasında oluşan net değeri ile konsolide mali tablolara yansıtılmaktadır. Maddi duran varlıklar doğrusal amortisman metoduyla faydalı ömür esasına uygun bir şekilde amortismanına tabi tutulmuştur. Arazi ve arsalar amortismanına tabi tutulmamıştır.

Maddi duran varlıkların amortismanı, doğrusal amortisman yöntemi kullanılarak ve aşağıdaki ekonomik ömürler esas alınarak hesaplanmıştır:

Binalar	15-50 yıl
Yeraltı ve Yerüstü Düzenleri	15-25 yıl
Makina, Tesis ve Cihazlar	2-15 yıl
Taşıtlar	4-5 yıl
Döşeme ve Demirbaşlar	3-15 yıl
Özel Maliyetler	5-15 yıl

2004 yılı öncesinde satın alınan makine, tesis ve cihazlar 5 yılda itfa edilirken, 2004 yılı sonrası alımlar ekonomik ömürleri esas alınarak 2-15 yıl arasında değişen sürelerde amortismanına tabi tutulmaktadır.

BANVİT BANDIRMA VİTAMİNLİ YEM SANAYİİ A.Ş. VE BAĞLI ORTAKLIKLARI

31 ARALIK 2011 TARİHİNDE SONA EREN YILA AİT

KONSOLİDE FİNANSAL TABLO DİPNOTLARI

(TÜM TUTARLAR, TL OLARAK GÖSTERİLMİŞTİR)

2.4.5 Maddi olmayan duran varlıklar

i) Şerefiye

Bir bağlı ortaklık veya iştirakin tanımlanabilir net varlıklarının rayiç değerlerini aşan bir maliyet ile elde edilmesi durumunda, elde etme tarihinde oluşan aradaki bu fark şerefiye olarak tanımlanır, Şerefiye, Grup yönetiminin gelecekte gerçekleştirilecek ekonomik faydalarla ilgili tahminine bağlı olarak 31 Aralık 2004 tarihine kadar on yılda doğrusal amortisman yöntemine göre itfa edilmiştir. 1 Ocak 2005 tarihinden itibaren şerefiyenin amortisman uygulaması durdurulmuş olup, bunun yerine yıllık olarak değer düşüklüğünün oluşup oluşmadığının tespiti gerekmektedir. Şerefiye, maliyetten 31 Aralık 2004 tarihine kadar oluşmuş birikmiş amortisman ve değer düşüklüğü karşılığının düşülmesiyle (varsa) gösterilmiştir.

Bir işletmenin satın alınmasına bağlı olmadan elde edilen maddi olmayan varlıklar maliyet bedeli ile aktifleştirilmektedir. Bir işletmenin satın alınmasıyla edinilen maddi olmayan varlıklar, rayiç değeri sağlıklı bir şekilde belirlenebiliyorsa ve bu rayiç değer negatif şerefiye yaratmayacak veya alımla oluşan mevcut negatif şerefiyeyi artırmayacak bir tutarla sınırlı ise, şerefiyeden ayrı olarak aktifleştirilir. İşletme içerisinde yaratılan geliştirme giderleri dışındaki maddi olmayan varlıklar aktifleştirilmemekte ve oluştukları yıl içerisinde giderleştirilmektedir.

ii) Haklar

Maddi olmayan duran varlıklar, iktisap edilmiş kullanım haklarını ve diğer tanımlanabilir hakları içerir. Bunlar, 1 Ocak 2005 tarihinden önce iktisap edilen kalemler için TL'nin 31 Aralık 2004 tarihindeki alım gücüyle ifade edilen düzeltilmiş elde etme maliyetleri üzerinden, 1 Ocak 2005 tarihinden sonra iktisap edilen kalemler için ise elde etme maliyetleri üzerinden, birikmiş itfa payları ve mevcutsa kalıcı değer düşüklüğünün indirilmesi sonrasında oluşan net değeri ile konsolide finansal tablolara yansıtılmaktadır. Maddi olmayan duran varlıklar doğrusal amortisman yöntemine göre ilgili kıymetin tahmini ekonomik ömrü üzerinden 3-15 yılda itfa edilmektedir.

Maddi olmayan duran varlıkların taşınan değerlerinin gerçekleştirilemeyeceğine yönelik olay ve değişikliklerin meydana gelmesi durumunda herhangi bir değer düşüklüğünün olup olmadığı incelenmelidir.

2.4.6 Varlıklarda Değer Düşüklüğü

Grup, canlı varlık, envanter ve ertelenen vergi varlıkları dışında kalan her varlık için her bir raporlama dönemi sonunda, sözkonusu varlığa ilişkin değer kaybının olduğuna dair herhangi bir gösterge olup olmadığını değerlendirir. Eğer böyle bir gösterge mevcutsa, o varlığın geri kazanılabilir tutarı tahmin edilir. Kullanıma uygun olmayan maddi olmayan varlıklarda ise geri kazanılabilir tutar her bir raporlama dönemi sonunda tahmin edilir. Eğer sözkonusu varlığın veya o varlığa ait nakit üreten herhangi bir biriminin kayıtlı değeri, kullanım veya satış yoluyla geri kazanılacak tutarından yüksekse değer düşüklüğü meydana gelmiştir. Geri kazanılabilir tutar varlığın net satış fiyatı ile kullanım değerinden yüksek olanı seçilerek bulunur. Kullanım değeri, bir varlığın sürekli kullanımından ve faydalı ömrü sonunda elden çıkarılmasından elde edilmesi beklenen nakit akışlarının tahmin edilen bugünkü değeridir. Değer düşüklüğü kayıpları kapsamlı gelir tablosunda muhasebeleştirilir.

Şerefiyeler hariç bir varlıkta oluşan değer düşüklüğü kaybı, o varlığın geri kazanılabilir tutarındaki müteakip artışın değer düşüklüğünün kayıtlara alınmalarını izleyen dönemlerde ortaya çıkan bir olayla ilişkilendirilebilmesi durumunda daha önce değer düşüklüğü ayrılan tutarı geçmeyecek şekilde geri çevrilir. Şerefiyelerde daha önceki dönemlerde oluşmuş değer düşüklüğü karşılığı geri çevrilmez.

2.4.7 Borçlanma Maliyetleri

Krediler, alındıkları tarihlerde, alınan kredi tutarından işlem masrafları çıkartıldıktan sonraki değerleriyle kaydedilir. Krediler, sonradan etkin faiz yöntemi kullanılarak iskonto edilmiş maliyet değerleri üzerinden gösterilir. İşlem masrafları düşüldükten sonra kalan tutar ile iskonto edilmiş maliyet değeri arasındaki fark, konsolide kapsamlı gelir tablosuna kredi dönemi süresince finansman maliyeti olarak yansıtılır.

23 No'lu Uluslararası Muhasebe Standardı "Borçlanma Maliyetleri" ("UMS 23") 29 Mart 2007 tarihinde Uluslararası Muhasebe Standartları Kurulu tarafından yeniden düzenlenmiştir. Revize UMS 23, 1 Ocak 2009 tarihinden itibaren geçerli olmakla beraber gönüllü olarak erken uygulamaya geçiş hakkı saklı tutulmuştur. Finansal borçlardan kaynaklanan finansman maliyetleri, özellikli varlıkların iktisabı veya inşası ile ilişkilendirildikleri takdirde, özellikli varlıkların maliyet bedeline dahil edilirler. Özellikli varlıklar amaçlandığı şekilde kullanıma veya satışa hazır hale getirilmesi uzun bir süreyi gerektiren varlıkları ifade eder. Diğer borçlanma maliyetleri oluştuğu dönemde kapsamlı gelir tablosuna kaydedilir.

BANVİT BANDIRMA VİTAMİNLİ YEM SANAYİİ A.Ş. VE BAĞLI ORTAKLIKLARI

31 ARALIK 2011 TARİHİNDE SONA EREN YILA AİT

KONSOLİDE FİNANSAL TABLO DİPNOTLARI

(TÜM TUTARLAR, TL OLARAK GÖSTERİLMİŞTİR)

2.4.8 Finansal araçlar

i) Türev olmayan finansal varlıklar

Grup kredi ve alacakları ile mevduatlarını oluşturdukları tarihte kayıtlarına almaktadır. Gerçeğe uygun değer farkı kâr/zarara yansıtılan finansal varlıklar dahil diğer bütün finansal varlıklar Grup'un ilgili finansal aracın sözleşmeye bağlı koşullarına taraf durumuna geldiği işlem tarihinde kayıtlara alınır.

Grup, finansal varlıklarla ilgili sözleşme uyarınca meydana gelen nakit akışları ile ilgili hakları sona erdiğinde veya ilgili haklarını bu finansal varlık ile ilgili bütün risk ve getirilerinin sahipliğini bir alım-satım işlemiyle devrettiğinde söz konusu finansal varlığı kayıtlarından çıkarır. Grup tarafından devredilen finansal varlıklardan yaratılan veya elde tutulan her türlü hak, ayrı bir varlık veya yükümlülük olarak kaydedilir.

Grup finansal varlık ve yükümlülüklerini, sadece ve sadece, netleştirme için yasal bir hakkı olduğunda ve işlemi net bazda gerçekleştirmek ya da varlığın gerçekleşmesi ile yükümlülüğün yerine getirilmesini eş zamanlı yapmak konusunda niyetinin bulunması durumunda netleştirmekte ve net tutarı finansal tablolarında göstermektedir.

Grup'un türev olmayan finansal varlıkları; krediler, nakit ve nakit benzerleri ve alacaklar olarak gösterilebilir.

Krediler ve alacaklar

Krediler ve alacaklar aktif piyasada kote edilmemiş, sabit veya değişken ödemeli finansal varlıklardır. Bu tür varlıklar başlangıçta gerçeğe uygun değerleri ile doğrudan ilişkilendirilebilen işlem maliyetlerinin eklenmesiyle muhasebeleştirilir. İlk kayıtlara alınmalarını müteakiben krediler ve alacaklar gelecekteki anapara ve faiz nakit akışlarının etkin faiz oranları kullanılarak itfa edilmiş maliyetleri üzerinden değer düşüklükleri indirilerek gösterilmektedir.

Krediler ve alacaklar, ticari ve diğer alacaklar ile nakit ve nakit benzerlerini içermektedir (Not 4 ve7).

Nakit ve nakit benzerleri

Nakit ve nakit benzerleri, nakit mevcudu, vadesiz mevduatlar ve 3 aydan az vadeye sahip vadeli mevduatlardan oluşmaktadır.

ii) Türev olmayan finansal yükümlülükler

Gerçeğe uygun değer farkı kâr/zarara yansıtılan finansal yükümlülükler dahil bütün finansal yükümlülükler Grup'un ilgili finansal aracın sözleşmeye bağlı koşullarına taraf durumuna geldiği işlem tarihinde kayıtlara alınır.

Sözleşmeye dayalı yükümlülüklerinin yerine getirildiği, iptal ya da feshedildiği durumlarda; Grup, söz konusu finansal yükümlülüğü kayıtlarından çıkarır.

Grup'un türev olmayan finansal yükümlülükleri şu şekildedir: kredi ve borçlar, borçlu cari hesaplar ve ticari ve diğer yükümlülükler. Bu tür finansal yükümlülükler, ilk kayda alınmaları esnasında, gerçeğe uygun değerlerine doğrudan ilişkilendirilen işlem maliyetlerinin eklenmesiyle ölçülmektedir. İlk kayda alınmalarını müteakiben finansal yükümlülükler, etkin faiz yöntemiyle hesaplanan itfa edilmiş değerleri üzerinden gösterilmektedir.

iii) Sermaye

Adi Hisse Senetleri

Adi hisse senetleri özkaynak olarak sınıflandırılır. Adi hisse ihraçları ve hisse senedi opsiyonlarının ihracı ile doğrudan ilişkili ek maliyetler vergi etkisi düşüldükten sonra özkaynaklardan azalış olarak kayıtlara alınır.

iv) Türev finansal araçlar

Grup'un türev finansal araçlarını faiz oranı swap işlemleri oluşturmaktadır. Söz konusu türev finansal araçlar, ekonomik olarak Grup için risklere karşı etkin bir koruma sağlamakla birlikte, finansal riskten korunma yönünden UMS 39 "Finansal araçların muhasebeleştirilmesi" standartına ait gerekli koşulları sağlamaması nedeniyle konsolide finansal tablolarında alım-satım amaçlı türev finansal araçlar olarak muhasebeleştirilmektedir. Grup, finansal araçların tahmini gerçeğe uygun değerlerini hali hazırda mevcut piyasa bilgileri ve uygun değerlendirme yöntemlerini kullanarak belirlemiştir.

BANVİT BANDIRMA VİTAMİNLİ YEM SANAYİİ A.Ş. VE BAĞLI ORTAKLIKLARI

31 ARALIK 2011 TARİHİNDE SONA EREN YILA AİT

KONSOLİDE FİNANSAL TABLO DİPNOTLARI

(TÜM TUTARLAR, TL OLARAK GÖSTERİLMİŞTİR)

2.4.9 Finansal risk yönetimi

Grup finansal araçların kullanımından dolayı aşağıdaki risklere maruz kalmaktadır:

- Kredi riski
- Likidite riski
- Piyasa riski

Bu not, Grup'un maruz kaldığı yukarıdaki her bir riskin değerlendirilmesi ve yönetilmesi ile ilgili hedefleri, politikaları ve süreçleri ve Grup'un sermaye yönetimi hakkında bilgi vermektedir. Bahsi geçen risklere ilişkin analizler Not 30'da verilmiştir.

Grup'un risk yönetim sürecinin kurulması ve takibi konusundaki tüm sorumluluk Grup Yönetimi'ne aittir.

Grup'un risk yönetim politikaları, Grup'un karşılaştığı riskleri tespit ve analiz etmek, uygun risk limitleri ve kontrolleri belirleyerek bu limitlere bağlılığını gözlemlenmek üzere kurulmuştur. Risk yönetim politika ve sistemleri, Grup'un faaliyetleri ve piyasa koşullarındaki değişimleri yansıtacak şekilde sürekli gözden geçirilmektedir.

Kredi riski

Bir müşterinin ya da karşı tarafın finansal enstrümanlarla ilgili sözleşmenin şartlarını yerine getirememesinden kaynaklanmakta olup Grup'un alacaklarından doğabilecek finansal zararlar kredi riskini oluşturmaktadır.

Grup yönetiminin kredi riskini gözlemlenmek için mevcut bir kredi risk politikası bulunmaktadır. Bu riskler, kredi değerlendirmeleri ve tek bir karşı taraftan toplam riskin sınırlandırılması ile kontrol edilir. Kredi riski, müşteri tabanını oluşturan kuruluş sayısının çokluğu dolayısıyla dağıtılmaktadır.

Raporlama tarihi itibarıyla, Grup'un belirli bir taraftan önemli bir kredi riski bulunmamaktadır. Grup'un maruz kaldığı azami kredi riski, finansal varlıkların tümünün Not 30'da bilançoda kayıtlı değerleriyle gösterilmesiyle yansıtılmıştır.

Likidite riski

Likidite riski Grup'un ileri tarihlerdeki finansal yükümlülüklerini karşılayamaması riskidir. Grup'un likidite riski, mevcut ve ilerideki muhtemel borç gereksinimlerinin normal koşullarda ya da kriz durumlarında fonlanabilmesi için çeşitli finansal kuruluşlardan Grup'u zarara uğratmayacak ya da itibarını zedelemeyecek şekilde yeterli finansman olanakları temin edilerek yönetilmektedir.

Piyasa riski

Piyasa riski; döviz kurları, faiz oranları ya da menkul kıymetler piyasalarında işlem gören enstrümanların fiyatları gibi para piyasasındaki değişikliklerin Grup'un gelirinin ya da sahip olduğu finansal varlıkların değerinin değişmesi riskidir. Piyasa riski yönetimi, piyasa riskine maruz kalmayı kabul edilebilir sınırlar dahilinde kontrol ederken, risk getirisini optimize etmeyi amaçlamaktadır.

Döviz kuru riski

Grup, döviz cinsinden borçlu veya alacaklı bulunulan meblağların Türk Lirası'na çevrilmesinden dolayı kur değişikliklerinden doğan döviz kuru riskine maruz kalmaktadır. İlgili döviz kuru riski için Grup yönetimi döviz pozisyonunu yakından takip etmektedir (Not 29).

31 Aralık 2011 tarihi itibarıyla, döviz kur riskini yönetmek amacıyla herhangi bir türev enstrüman bulunmamaktadır.

Faiz oranı riski

Grup, faiz içeren varlık ve yükümlülüklerin tabi olduğu faiz oranlarının değişiminin etkisinden doğan faiz oranı riskine maruz kalmaktadır. Grup Yönetimi'nin genel politikası, yatırımcı, alacaklı ve piyasa güveninin devamlılığını sağlamak ve Grup'un gelecek faaliyetlerini geliştirerek güçlü sermaye yapısını sürdürmektir.

Grup, 31 Aralık 2011 itibarıyla faiz oranı riskini dengelemek için Garanti Bankası Malta Şubesi ile faiz swap işlemi yapmıştır (Not 6).

BANVİT BANDIRMA VİTAMİNLİ YEM SANAYİİ A.Ş. VE BAĞLI ORTAKLIKLARI

31 ARALIK 2011 TARİHİNDE SONA EREN YILA AİT

KONSOLİDE FİNANSAL TABLO DİPNOTLARI

(TÜM TUTARLAR, TL OLARAK GÖSTERİLMİŞTİR)

Fiyat riski

Grup, global piyasalarda yem fiyatlarındaki değişikliklerden doğan fiyat riskine maruz kalmaktadır. Grup Yönetimi'nin genel politikası, yem fiyatlarındaki değişimler nedeniyle nakit akışlarında oluşacak dalgalanmaları hafifletecek önlemleri almaktır.

31 Aralık 2011 tarihi itibarıyla fiyat riskini dengelemek için herhangi bir türev enstrümanı kullanılmamıştır.

2.4.10 Kur Değişiminin Etkileri

Dönem içerisinde tamamlanan yabancı para işlemler, ilgili işlem tarihlerindeki kurlarla çevrilerek hesaplara yansıtılmıştır. Yabancı para cinsinden aktif ve pasifler ise raporlama dönemi sonundaki geçerli kurlar esas alınarak Türk Lirası'na çevrilmiştir. Ortaya çıkan tüm farklar ilgili gelir ve gider hesaplarına yansıtılmıştır.

Yabancı para çevrim kurları birbirini izleyen yıllar itibarıyla aşağıdaki gibidir:

Tarih	USD/TL	EUR/TL
31 Aralık 2011	1.889 TL	2.444 TL
31 Aralık 2010	1.546 TL	2.049 TL

Yabancı bağlı ortaklıkların varlık ve borçları raporlama dönemi sonundaki kurdan çevrilirken, net dönem kârı (zararı) hariç özsermaye kalemleri tarihsel değerleri ile konsolide finansal tablolara yansıtılmıştır. Yabancı bağlı ortaklıkların gelir tabloları ise dönemin ortalama döviz kurları esas alınarak çevrilir. Konsolidasyon kapsamına dahil edilen yabancı bağlı ortaklıkların, finansal tablolarının sunum para birimi olan TL'ye çevriminden kaynaklanan farklar "Yabancı Para Çevrim Farkları" olarak özkaynaklar içerisinde sınıflanmıştır.

2.4.11 Hisse Başına Kâr/(Zarar)

Konsolide kapsamlı gelir tablosunda belirtilen hisse başına kâr/(zarar), net kârın ya da zararın, raporlama boyunca piyasada bulunan hisse senetlerinin ağırlıklı ortalama adedine bölünmesiyle bulunmaktadır.

Türkiye'de şirketler sermayelerini hali hazırda bulunan hissedarlarına, geçmiş yıl kazançlarından ve yasal finansal tablolarında taşıdıkları yeniden değerlendirme fonlarından dağıttıkları "bedelsiz hisse" yolu ile artırabilmektedirler. Bu tip "bedelsiz hisse" dağıtımları, hisse başına kâr/zarar hesaplamalarında, ihraç edilmiş hisse gibi değerlendirilir. Buna göre, bu hesaplamalarda kullanılan ağırlıklı ortalama hisse sayısı, söz konusu hisse senedi dağıtımlarının geçmişe dönük etkileri de dikkate alınarak bulunur.

2.4.12 Raporlama Döneminden Sonraki Olaylar

Raporlama döneminden sonraki olaylar; bilanço tarihi ile bilançonun yayımı için yetkilendirme tarihi arasındaki tüm olayları kapsar.

Grup, raporlama döneminden sonraki düzeltme gerektiren olayların ortaya çıkması durumunda, konsolide finansal tablolara alınan tutarları bu yeni duruma uygun şekilde düzeltir.

2.4.13 Karşılıklar, Şarta Bağlı Yükümlülükler ve Şarta Bağlı Varlıklar

Grup yönetimi geçmiş olaylardan kaynaklanan mevcut bir hukuki veya zimni yükümlülüğün bulunduğu, bu yükümlülüğün yerine getirilmesi için ekonomik fayda içeren kaynakların işletmeden çıkmasının muhtemel olduğu ve söz konusu yükümlülük tutarının güvenilir bir biçimde tahmin edilebildiği durumlarda, ilişikteki konsolide finansal tablolarda söz konusu yükümlülük tutarı kadar karşılık ayırmaktadır. Paranın zaman değerinin etkisinin önemli olduğu durumlarda, karşılık tutarı; yükümlülüğün yerine getirilmesi için gerekli olması beklenen giderlerin bugünkü değeri olarak belirlenir. Karşılıkların bugünkü değerine indirgenmesinde kullanılacak iskonto oranının belirlenmesinde, ilgili piyasalarda oluşan faiz oranı ile sözkonusu yükümlülükle ilgili risk dikkate alınır.

Şarta bağlı yükümlülükler, ekonomik fayda içeren kaynakların işletmeden çıkma ihtimalinin muhtemel hale gelip gelmediğinin tespiti amacıyla sürekli olarak değerlendirmeye tabi tutulur. Ekonomik fayda içeren kaynakların işletmeden çıkma ihtimalinin uzak olduğu durumlar hariç, finansal tablo dipnotlarında açıklanır.

Ekonomik faydanın işletmeye gireceğinin muhtemel hale gelmesi halinde, şarta bağlı varlıkla ilgili olarak finansal tablo dipnotlarında açıklama yapılır. Ekonomik faydanın işletmeye gireceğinin kesinleşmesi durumundaysa, söz konusu varlık ve bununla ilgili gelir değişikliğinin olduğu tarihte finansal tablolara alınır.

BANVİT BANDIRMA VİTAMİNLİ YEM SANAYİİ A.Ş. VE BAĞLI ORTAKLIKLARI

31 ARALIK 2011 TARİHİNDE SONA EREN YILA AİT

KONSOLİDE FİNANSAL TABLO DİPNOTLARI

(TÜM TUTARLAR, TL OLARAK GÖSTERİLMİŞTİR)

2.4.14 Kiralama İşlemleri

Grup'un esas olarak mülkiyetin tüm risk ve ödülleri üstüne aldığı maddi varlık kiralaması, finansal kiralama şeklinde sınıflandırılır. Finansal kiralama, kiralama döneminin başında kiralanmış olan varlığın rayiç değerinden veya asgari kira ödemelerinin o günkü indirgenmiş değerinden düşük olanı üzerinden kaydedilir. Her bir kira ödemesi, bakiye borç üzerinde sabit bir oranın elde edilmesi amacıyla borç ve finansal masraflar arasında tahsis edilir. Finansal masraflar düştükten sonra ilgili finansal kiralama borçları, finansal kiralama borçları olarak kayıtlara alınır. Finansman maliyetinin faiz unsuru, kira dönemi boyunca konsolide kapsamlı gelir tablosuna gider olarak yansıtılır. Finansal kiralama yolu ile satın alınan maddi duran varlıklar, varlığın tahmini faydalı ömrü üzerinden amortismanına tabi tutulur.

Mülkiyete ait risk ve ödüllerin önemli bir kısmının kiralayana ait olduğu kiralama işlemi, işletme kiralaması olarak sınıflandırılır. İşletme kirası olarak yapılan ödemeler, kira dönemi boyunca doğrusal yöntem ile konsolide kapsamlı gelir tablosuna gider olarak kaydedilir.

2.4.15 İlişkili Taraflar

Konsolide finansal tablolarda ve bu raporda, ortaklar, üst düzey idari personel ve Yönetim Kurulu üyeleri, aileleri ve onlar tarafından kontrol edilen veya onlara bağlı şirketler, iştirak ve ortaklıklar, ilişkili taraflar olarak kabul ve ifade edilmişlerdir. Olağan faaliyetler nedeniyle ilişkili taraflarla bazı iş ilişkilerine girilebilir.

2.4.16 Finansal Bilgilerin Bölümlere Göre Raporlaması

Faaliyet bölümü, Şirket'in hasılat elde edebildiği ve harcama yaptığı işletme faaliyetlerinde bulunan, faaliyet sonuçlarının bölüme tahsis edilecek kaynaklara ilişkin kararların alınması ve bölümün performansının değerlendirilmesi amacıyla Şirket Yönetimi tarafından düzenli olarak gözden geçirildiği ve hakkında ayrı finansal bilgilerin mevcut olduğu kısımdır.

2.4.17 Devlet Teşvik ve Yardımları

Grup makul değerleri ile izlenen parasal olmayan devlet teşvikleri de dahil olmak üzere tüm devlet teşviklerini, elde edilmesi için gerekli şartların Grup tarafından yerine getirileceğine ve teşviğin işletme tarafından elde edilebileceğine dair makul bir güvence olduğunda konsolide finansal tablolara alınır.

Varlıklarla ilgili devlet teşvikleri, bilançoda ertelenmiş gelir olarak muhasebeleştirilir. Devlet teşviklerinin, ertelenmiş gelir olarak gösterildiği bu durumda, varlığın faydalı ömrü boyunca sistematik ve makul bir biçimde konsolide kapsamlı gelir tablosuyla ilişkilendirilir.

2.4.18 Kurum Kazancı Üzerinden Hesaplanan Vergiler

Dönemin vergi karşılığı, cari yıl kurumlar vergisi karşılığını içermektedir.

Cari yıl vergi yükümlülüğü, dönem karının vergiye tabi olan kısmı üzerinden ve raporlama tarihinde geçerli olan vergi oranları ile hesaplanan vergi yükümlülüğünü içermektedir.

Ertelenmiş vergi borcu veya alacağı varlıkların ve borçların finansal tablolarda gösterilen değerleri ile yasal vergi matrahı hesabında dikkate alınan tutarları arasındaki geçici farklılıkların bilanço yöntemine göre vergi etkilerinin hesaplanmasıyla belirlenmektedir. Ertelenmiş vergi borcu veya alacağı, söz konusu geçici farklılıkların ortadan kalkacağı ilerideki dönemlerde geçerli olacağı öngörülen vergi oranları dikkate alınarak konsolide finansal tablolara yansıtılmaktadırlar. Başlıca geçici farklar, gelir ve giderlerin finansal tablolardaki ve vergi kanunlarına göre değişik raporlama dönemlerinde muhasebeleşmesinden ve maddi duran varlıklar ile ilgili aktifleşme ve amortisman farklılıklarından kaynaklanmaktadır.

Ertelenmiş vergi varlığı gelecekteki mali kârlardan ilgili vergi avantajının gerçekleşmesi kuvvetle muhtemel olarak indirim tabi olduğu ölçüde kayıtlara alınır. Ertelenmiş vergi varlığı her raporlama döneminde incelenir ve ilgili vergi avantajının gerçekleşme ihtimalinin muhtemel olmadığı kapsam kadar kayıtlı değeri indirilir.

BANVİT BANDIRMA VİTAMİNLİ YEM SANAYİİ A.Ş. VE BAĞLI ORTAKLIKLARI

31 ARALIK 2011 TARİHİNDE SONA EREN YILA AİT

KONSOLİDE FİNANSAL TABLO DİPNOTLARI

(TÜM TUTARLAR, TL OLARAK GÖSTERİLMİŞTİR)

2.4.19 Çalışanlara Sağlanan Faydalar/Kıdem Tazminatları

Yürürlükteki kanunlara göre, Şirket, emeklilik dolayısıyla veya istifa ve iş kanununda belirtilen davranışlar dışındaki sebeplerle istihdamı sona eren çalışanlara belirli bir toplu ödeme yapmakla yükümlüdür.

Kıdem tazminatı karşılığı, tüm çalışanların emeklilikleri dolayısıyla ileride doğacak yükümlülük tutarları bugünkü net değerine göre hesaplanarak ilişikteki finansal tablolarda yansıtılmıştır.

2.4.20 Canlı Varlıklar

Damızlık tavuklar, damızlık yarka sürüleri, broiler canlı tavuk ve hindiler konsolide finansal tablolarda canlı varlıklar kalemi içerisinde sınıflandırılmıştır. Damızlık tavuklar 12 aylık ekonomik ömürleri esas alınarak itfa edilmektedir. Bu canlı varlıkların, aktif bir piyasası olmamasından dolayı maliyet eksi birikmiş itfa ve varsa değer düşüklüğü karşılığı ayrıldıktan sonra konsolide finansal tablolara yansıtılmaktadır.

Damızlık yarka sürüleri, broiler canlı tavuklar ve hindiler aktif bir piyasaları olmamasından dolayı konsolide finansal tablolarda maliyet ve varsa değer düşüklüğü karşılığı ayrıldıktan sonra gösterilmiştir.

Grup kırmızı et üretimi amacıyla 2006 yılı içerisinde bir buzağı çiftliği kurmuştur ve bu alanda yatırımları devam etmektedir. Ekonomik ömürleri bir yıldan kısa olan söz konusu buzağılar konsolide finansal tablolara UMS 41 "Canlı Varlıklar" standardı uyarınca gerçeğe uygun değerlerinden tahmini pazar yeri maliyetleri düşülmesi suretiyle yansıtılmıştır.

2.4.21 Konsolide Nakit Akışları Tablosu

Konsolide nakit akışları tablosunda, döneme ilişkin konsolide nakit akışları esas, yatırım ve finansman faaliyetlerine dayalı bir biçimde sınıflandırılarak raporlanır.

Esas faaliyetlerden kaynaklanan konsolide nakit akışları, Grup'un faaliyetlerinden kaynaklanan konsolide nakit akışlarını gösterir.

Yatırım faaliyetleriyle ilgili konsolide nakit akışları, Grup'un yatırım faaliyetlerinde kullandığı ve elde ettiği konsolide nakit akışlarını gösterir.

Finansman faaliyetlerine ilişkin nakit akışları, Grup'un finansman faaliyetlerinde kullandığı konsolide kaynakları ve bu kaynakların geri ödemelerini gösterir.

Nakit ve nakit benzeri değerler, nakit ve banka mevduatı ile tutarı belirli nakde kolayca çevrilebilen kısa vadeli, yüksek likiditeye sahip ve vadesi 3 ay veya daha kısa olan yatırımları içermektedir.

2.4.22 Giderler

Giderler tahakkuk esasına göre muhasebeleştirilir. Satışların maliyeti ve faaliyet giderleri ilgili giderleri tahakkuk ettiği anda kaydedilir. Operasyonel kiralama kapsamında yapılan kira ödemeleri, kiralama süresince, eşit tutarlarda konsolide kapsamlı gelir tablosuna gider olarak yansıtılır.

2.4.23 31 Aralık 2011 tarihi itibarıyla henüz yürürlükte olmayan standartlar ve yorumlar

Aşağıda açıklanan bazı yeni standartlar, standartlardaki değişiklikler ve yorumlar 31 Aralık 2011 tarihi itibarıyla henüz geçerli olmayıp bu konsolide finansal tabloların hazırlanmasında uygulanmamıştır:

- UMS 1 *Diğer Kapsamlı Gelir Kalemlerinin Sunumu*-UMS 1 standardında yapılan değişiklikler diğer kapsamlı gelir içinde yer alan kalemlerden belli koşulların yerine getirilmesi durumunda kâr veya zarara sınıflandırılacak olanların hiçbir zaman kâr veya zarar sınıflandırılmayacak olanlardan ayrı sunulmasını gerektirmektedir. Bu değişiklikler 1 Temmuz 2012 tarihinde ya da bu tarihten sonra başlayan yıllık hesap dönemleri için geçerli olacaktır. Grup, yapılan bu değişikliklerin uygulanması sonucu ortaya çıkacak etkileri henüz değerlendirmemiştir.
- UMS 12 *Ertelenmiş Vergi*: Esas alınan varlıkların geri kazanımı-Yapılan değişiklik ile UMS 12 Gelir Vergileri standardının gerçeğe uygun değerleri ile ölçülen Yatırım Amaçlı Gayrimenkuller ile ilgili genel ölçüm gerekliliklerine istisna getirilmiştir. Bu değişiklikler 1 Ocak 2012 tarihinde ya da bu tarihten sonra başlayan yıllık hesap dönemleri için geçerli olacaktır. Grup, bu standardın uygulanması sonucunda finansal tablolarında oluşabilecek etkileri henüz değerlendirmemiştir.

BANVİT BANDIRMA VİTAMİNLİ YEM SANAYİİ A.Ş. VE BAĞLI ORTAKLIKLARI

31 ARALIK 2011 TARİHİNDE SONA EREN YILA AİT

KONSOLİDE FİNANSAL TABLO DİPNOTLARI

(TÜM TUTARLAR, TL OLARAK GÖSTERİLMİŞTİR)

- UFRS 10 *Konsolide Finansal Tablolar*, UMS 27 (2007) ile UMS Yorum 12 *Konsolidasyon-Özel Amaçlı İşletmeler*'in yerini almaktadır ve 1 Ocak 2013 tarihinde ya da bu tarihten sonra başlayan yıllık hesap dönemleri için geçerli olacaktır.
- UFRS 11 *İş Ortaklıkları*, UMS 31 ile UMS Yorum 12 *Konsolidasyon-Özel Amaçlı İşletmeler*'in yerini almaktadır ve 1 Ocak 2013 tarihinde ya da bu tarihten sonra başlayan yıllık hesap dönemleri için geçerli olacaktır.
- UFRS 12 *Diğer İşletmelerdeki Paylara İlişkin Açıklamalar*, bağlı ortaklık, iş ortaklığı, iştirak ve/veya konsolide edilmeyen yapılandırılmış işletmelerde payları olan işletmeler için açıklama gerekliliklerini içermektedir ve 1 Ocak 2013 tarihinde ya da bu tarihten sonra başlayan yıllık hesap dönemleri için geçerli olacaktır.
- UFRS 13 *Gerçeğe Uygun Değer Ölçümü*, farklı UFRS'lerdeki gerçeğe uygun değer ölçümüne ilişkin yönlendirmelerin yerine geçerek gerçeğe uygun değer ölçüm yönlendirmelerini tek bir kaynaktan toplamaktadır ve 1 Ocak 2013 tarihinde ya da bu tarihten sonra başlayan yıllık hesap dönemleri için geçerli olacaktır. Grup, yapılan bu değişikliklerin uygulanması sonucu ortaya çıkacak etkileri henüz değerlendirmemiştir.
- UMS 27 *Bireysel Finansal Tablolar* (2011), UMS 27 (2008)'in yerini almaktadır ve 1 Ocak 2013 tarihinde ya da bu tarihten sonra başlayan yıllık hesap dönemleri için geçerli olacaktır.
- UMS 28 *İştirak ve İş Ortaklıklarındaki Yatırımlar* (2011), UMS 28 (2008)'in yerini almaktadır ve 1 Ocak 2013 tarihinde ya da bu tarihten sonra başlayan yıllık hesap dönemleri için geçerli olacaktır.
- UMS 19 *Çalışanlara Sağlanan Faydalar* standardında yapılan değişiklik ile tanımlanmış fayda planları ve kıdem tazminatı ile ilgili muhasebe işlemlerine değişiklik getirilmiştir. Bu değişiklikler, 1 Ocak 2013 tarihinde ya da bu tarihten sonra başlayan yıllık hesap dönemleri için geçerli olacaktır. Grup, yapılan bu değişikliklerin uygulanması sonucu ortaya çıkacak etkileri henüz değerlendirmemiştir.
- UFRS 9 *Finansal Araçlar*, finansal varlıkların ölçüm ve sınıflamalarını değiştirebilecek ve 1 Ocak 2015 tarihinde ya da bu tarihten sonra başlayan yıllık hesap dönemleri için geçerli olacaktır. Grup, yapılan bu değişikliklerin uygulanması sonucu ortaya çıkacak etkileri henüz değerlendirmemiştir.

NOT 3 - BÖLÜMLERE GÖRE RAPORLAMA

Şirket'in başlıca faaliyet konusu mamül piliç, ileri işlem ürünleri, yem, kırmızı et ve mamül hindi üretimi ve satışlarıdır. Şirket yönetimi, Grup faaliyetlerini ana ürün grubu bazında ve yurt içi ve yurt dışı faaliyetler olarak takip etmektedir. Öte yandan, her bir ana ürün grubunda yer alan ürünlerin niteliği ve ekonomik özellikleri, satış kanalları ile birlikte müşteri ihtiyaçları ve müşterilerin risklerine göre sınıflandırılması, Şirket'in faaliyetlerini etkileyen mevzuatın aynı olmaları ve Şirket'in Türkiye dışındaki faaliyetlerinin toplam faaliyetleri içinde önem arz etmemesi nedeniyle, finansal bilgiler bölümlere göre raporlanmamıştır.

NOT 4 - NAKİT VE NAKİT BENZERLERİ

31 Aralık tarihi itibarıyla, hazır değerlerin detayı aşağıdaki gibidir:

	31 Aralık 2011	31 Aralık 2010
Kasa	1,462,054	1,441,444
Bankalar	13,475,527	3,968,595
Alınan çekler	2,887,390	1,401,279
Toplam	17,824,971	6,811,318

Grup'un 31 Aralık 2011 ve 2010 tarihleri itibarıyla bankadaki mevduatının tamamı vadesizdir. Grup'un hazır değerlerinde sınıflanan çekler bilanço tarihinden sonra tahsil edilmiş olan 31 Aralık 2011 tarihli çeklerdir. Vadesi 31 Aralık 2011 sonrası olan çekler ticari alacaklar içinde sınıflanmaktadır.

Grup'un 31 Aralık 2011 ve 2010 tarihleri itibarıyla bankada bloke mevduatı yoktur.

Grup'un finansal varlıkları ve yükümlülükleri için faiz oranı riski ve duyarlılık analizleri Not 29'da belirtilmiştir.

BANVİT BANDIRMA VİTAMİNLİ YEM SANAYİİ A.Ş. VE BAĞLI ORTAKLIKLARI

31 ARALIK 2011 TARİHİNDE SONA EREN YILA AİT

KONSOLİDE FİNANSAL TABLO DİPNOTLARI

(TÜM TUTARLAR, TL OLARAK GÖSTERİLMİŞTİR)

NOT 5 - FİNANSAL BORÇLAR

	31 Aralık 2011	31 Aralık 2010
Kısa vadeli krediler	262,738,719	117,581,974
Kısa vadeli finansal kiralama borçları	935	77,621
Kısa vadeli finansal borçlar	262,739,654	117,659,595
Uzun vadeli krediler	163,139,199	131,731,485
Uzun vadeli finansal borçlar	163,139,199	131,731,485
Toplam finansal borçlar	425,878,853	249,391,080

	31 Aralık 2011			31 Aralık 2010	
	Para birimi	Faiz oranı	TL	Faiz oranı	TL
Teminatsız işletme kredileri	TL	9.50%-11.40%	46,182,631	10.6%-13%	65,028,966
Teminatlı işletme kredileri	ABD Doları	Libor+%3.1	48,917,652	Libor+%3.1	48,012,809
Teminatsız rotatif krediler	TL	%13.20-%14.00	75,025,000	%7.40-%7.52	16,960,000
Teminatsız Genel Satış Yönetimi(GSM) kredileri	ABD Doları	Libor+%0.25-%0.50	31,966,885	Libor+%0.12-%0.50	50,763,946
Teminatsız işletme kredileri	ABD Doları	%3-%6.75	139,202,236	%3.60-%5.15	37,335,127
Teminatsız ihracat kredileri	Avro	5.00%	28,837,283	-	-
Teminatlı yatırım kredileri	ABD Doları	LİBOR+%2.50	3,353,294	Libor+%2.50	6,381,995
Teminatsız yatırım kredileri	ABD Doları	-	-	Libor+%2.50	3,036,554
Faizsiz spot krediler	TL	0%	1,853,691	%0	1,990,681
Teminatsız işletme kredileri	Avro	%3-%7.5	28,614,981	%0	19,803,381
Teminatsız ithalat kredileri	ABD Doları	LİBOR+%1.30-%3.5	21,924,265	-	-
			425,877,918		249,313,459

Kredilerin geri ödeme planları şu şekildedir:

	31 Aralık 2011	31 Aralık 2010
0-3 ay	9,494,540	16,097,459
3-12 ay	253,244,179	101,484,048
1-5 yıl	163,139,199	129,226,509
5 yıl üzeri	-	2,505,443
Toplam	425,877,918	249,313,459

BANVİT BANDIRMA VİTAMİNLİ YEM SANAYİİ A.Ş. VE BAĞLI ORTAKLIKLARI
31 ARALIK 2011 TARİHİNDE SONA EREN YILA AİT
KONSOLİDE FİNANSAL TABLO DİPNOTLARI
(TÜM TUTARLAR, TL OLARAK GÖSTERİLMİŞTİR)

	31 Aralık 2011				31 Aralık 2010			
	Para Birimi	Yabancı Para Miktarı	TL Miktarı	Faiz Oranı	Para Birimi	Yabancı Para Miktarı	TL Miktarı	Faiz Oranı
Banka kredileri								
	Avro	11,800,181	28,837,283	%5	Avro	–	–	%0
	TL	–	75,025,000	%13,20-%14,00	TL	–	16,960,000	%7,40-%7,50
	TL	–	1,853,691	0%	TL	–	2,061,911	0%
			105,715,974			–	19,021,911	
Banka kredilerinin kısa vadeye								
Bankanın kısa vadeye düşmüş kısmı	Amerikan Doları	12,956,452	24,473,442	Libor+%0.25-%0.50	Amerikan Doları	23,499,954	36,330,929	Libor+%0.12-%0.50
International Finance Corporation (IFC)	Amerikan Doları	5,897,431	11,139,658	Libor+%3,10	Amerikan Doları	6,056,153	9,362,812	Libor+%2,9-%6,30
Banka kredilerinin kısa vadeye düşmüş	Amerikan Doları	44,717,050	84,466,037	Libor+%1,6 & %6,75	Amerikan Doları	15,143,662	23,412,101	2,5-%2,85 & %5,1-5,15
Banka kredilerinin kısa vadeye düşmüş	TL	–	23,898,684	%9,5-%13	TL	–	22,897,156	%10,60-%11,40
Banka kredilerinin kısa vadeye düşmüş	Avro	5,337,967	13,044,924	%3-%7,5	Avro	3,234,735	6,557,066	%3,2
			157,022,745			98,560,064		
Banka kredileri								
Bankanın SSM kredileri	Amerikan Doları	3,967,093	7,493,443	Libor+%0,25	Amerikan Doları	9,335,716	14,433,017	Libor+%0,12-%0,30
Bankanın International Finance Corporation (IFC)	Amerikan Doları	19,999,997	37,777,994	Libor+%3,10	Amerikan Doları	24,999,998	38,649,997	Libor+%3,10
Bankanın diğer banka kredileri	Amerikan Doları	42,359,976	80,013,758	%3,00-%6,75	Amerikan Doları	15,098,043	23,341,575	Libor+%2,5-%2,85 & %5,1-%5,15
Bankanın diğer banka kredileri	TL	–	22,283,947	%9,50-%11,40	TL	–	42,060,581	%10,60-%11,40
Bankanın diğer banka kredileri	Avro	6,371,248	15,570,057	%3,00-%7,50	Avro	6,464,455	13,246,314	%3,2
			163,139,199			131,731,484		
			425,877,918			249,313,459		

BANVİT BANDIRMA VİTAMİNLİ YEM SANAYİİ A.Ş. VE BAĞLI ORTAKLIKLARI

31 ARALIK 2011 TARİHİNDE SONA EREN YILA AİT

KONSOLİDE FİNANSAL TABLO DİPNOTLARI

(TÜM TUTARLAR, TL OLARAK GÖSTERİLMİŞTİR)

Grup 21 Mayıs 2007 tarihinde IFC'den 25,000,000 Amerikan Doları tutarında kredi kullanmış ve aynı sözleşmeyle 10,000,000 Amerikan Doları tutarında Stand-by kredisi için anlaşmıştır. Stand-by kredisi 25 Mart 2008 tarihinde Grup'un bu kredinin aktivasyonu ile ilgili başvurusu sonrası alınmıştır. Alınan bu kredinin bir kısmı kısa vadeli borçların kapatılmasında, bakiyesi de önümüzdeki üç yıl içinde gerçekleştirilmesi planlanan büyükbaş yetiştiriciliği ve ilgili yatırımlarda kullanılacaktır. 25,000,000 Amerikan Doları tutarındaki kredinin geri ödemesi 15 Nisan 2010 tarihinde başlamış olup LIBOR+%3.1 faiz oranı işletilerek 15 Ekim 2015 tarihinde geri ödemesi tamamlanacaktır. Kredinin anapara geri ödemesi altı ayda bir 2,083,334 Amerikan Doları olacak şekilde ödenecektir. Stand-by kredisi ise kredinin aktivasyonunun üçüncü yılında 12 eşit taksitle 15 Ekim 2016 tarihine kadar altı ayda bir ödenecektir. Grup, IFC kredilerine karşılık 45,000,000 Amerikan Doları tutarında sabit kıymeti ipotek etmiştir. İpotek 15 Ekim 2016 tarihine kadar geçerlidir. 25,000,000 Amerikan Doları tutarındaki kredinin libor değişkeni Garanti Malta Şubesi ile 3 Haziran 2009 tarihinde yapılan Faiz Swap İşlemi Sözleşmesi ile 15 Ekim 2009 tarihinden başlamak üzere %3.20 oranla sabitlenmiştir.

GSM borçları Amerika Birleşik Devletleri'nde ("ABD") bulunan tarım şirketlerinin müşterileri için sağlanmış bir kredi türüdür. ABD Tarım Bakanlığı Türkiye'de faaliyet gösteren tarım şirketlerinin yararlanması için bu hakkı Türkiye'de faaliyet gösteren firmalara da tanımıştır. GSM kredileri yalnızca ithalat amaçlı kullanılabilir olup belirli ürün türleri için geçerlidir. Bu ürün grupları genel olarak soya ve mısır türleridir. ABD Tarım Bakanlığı, GSM kredileri için Türkiye'ye tanıdığı limiti Türkiye'de faaliyet gösteren bankalara belirli limitler içinde dağıtmıştır. Grup GSM kredisini kullanmak için ilgili banka ile anlaşma imzaladıktan sonra ABD'de almak istediği ürün için ihaleye çıkar ve en uygun fiyatı veren şirketle anlaşıp akreditif sistemiyle alım yapar.

Bu durumda banka aracı olup ödemeyi LIBOR+%0.25 ile LIBOR+%0.50 faiz aralığıyla yapmaktadır (31 Aralık 2010-LIBOR+%0.12 ile LIBOR+%0.50). Grup bu krediyi kullanırken ilgili bankaya kalan kredi anapara bakiyesi üzerinden yıllık ortalama %1 komisyon öder. Krediler 3 yıllık süreler için açılıp, yılda 1 defa anapara ve 6 ayda bir faiz ödemesi yapılmaktadır.

Grup'un 31 Aralık 2011 tarihi itibarıyla kullandığı GSM kredilerinin özeti aşağıdaki gibidir:

Banka adı	Kredi tutarı	Faiz oranı
Türkiye Garanti Bankası A.Ş.	5,376,960	Libor+%0.17-0.30
Finans Bank A.Ş.	10,130,806	Libor+%0.12-0.5
Halkbank A.Ş.	5,060,052	Libor+%0.12-0.25
Akbank T.A.Ş.	6,176,255	Libor+%0.12
Türkiye Vakıflar Bankası T.A.O.	5,222,812	Libor+%0.25

Grup 9 Ağustos 2007 tarihinde TSKB'den 10,000,000 Amerikan Doları tutarında kredi kullanmıştır. Kredinin geri ödemesi LIBOR+%2.5 faiz oranı işletilerek 5 sene olacak. 18 Temmuz 2008 tarihinden başlayarak 18 Temmuz 2012 tarihinde sona erecek olan anapara ödemeleri her yıl 3 aylık dönemler halinde 588,235 Amerikan Doları olacak şekilde 17 eşit taksitte yapılmaktadır. Krediyi ilişkin faiz ödemeleri ise 3 ayda bir yapılmaktadır. Grup, TSKB kredisine karşılık 15,000,000 Amerikan Doları tutarında sabit kıymeti ipotek etmiştir. İpotek 18 Temmuz 2012 tarihine kadar geçerlidir.

Grup'un, 31 Aralık 2011 ve 2010 tarihleri itibarıyla finansal kiralama borçlarının detayı aşağıdaki gibidir:

	31 Aralık 2011	31 Aralık 2010
Bir seneden kısa vadeli	935	77,621
Finansal kiralama borçlarının indirgenmiş değeri	935	77,621

NOT 6 - DİĞER FİNANSAL YÜKÜMLÜLÜKLER

Şirket, 3 Haziran 2009 tarihinde Garanti Bankası Malta Şubesi ile faiz swap işlemi anlaşması yapmıştır. Bu anlaşmaya göre Şirket'in Garanti Bankası Malta Şubesi aracılığıyla IFC'den kullandığı libor+%3.10 faiz oranlı 25,000,000 Amerikan Doları tutarındaki kredinin libor değişkeni 15 Ekim 2009 tarihinden itibaren geçerli olmak üzere 10 Ekim 2015 tarihinde sona erecek vade tarihine kadar %3.20 olarak sabitlenmiştir. 31 Aralık 2011 tarihi itibarıyla kullanılan bu faiz oranı takası türevinin gerçeğe uygun değeri 1,772,605 TL'dir (31 Aralık 2010: 2,295,162 TL) ve bir finansal riskten korunma ilişkisi, sadece TMS 39, paragraf 88'de belirtilen koşulların tümünü karşılaması durumunda, finansal riskten korunma muhasebesinin uygulanması için yeterli görülür. Ancak Şirket tarafından, finansal riskten korunma işleminin başlangıcında, finansal riskten korunma ilişkisi ile işletmenin finansal riskten korunma işleminde bulunmasına neden olan risk yönetimi hedef ve stratejisinin resmi bir tanımının yapılmamış olması ve bu tanımlarla ilgili dökümantasyonun yapılmaması dolayısıyla, finansal riskten korunma muhasebesini uygulamamış ve bu faiz oranı swap işlemi türevinin gerçeğe uygun değer değişimleri ile konsolide kapsamlı gelir tablosunda muhasebeleştirilmiştir.

BANVİT BANDIRMA VİTAMİNLİ YEM SANAYİİ A.Ş. VE BAĞLI ORTAKLIKLARI

31 ARALIK 2011 TARİHİNDE SONA EREN YILA AİT

KONSOLİDE FİNANSAL TABLO DİPNOTLARI

(TÜM TUTARLAR, TL OLARAK GÖSTERİLMİŞTİR)

NOT 7-TİCARİ ALACAK VE BORÇLAR

31 Aralık 2011 ve 2010 tarihleri itibarıyla ticari alacakların detayı aşağıdaki gibidir:

a-) Kısa Vadeli Ticari Alacaklar	31 Aralık 2011	31 Aralık 2010
Alıcılar	117,714,418	108,821,616
Vadeli çekler ve senetler	33,667,995	26,769,362
Şüpheli alacak karşılığı	(7,319,551)	(4,259,553)
Reeskont gideri	(1,831,815)	(831,834)
Kısa Vadeli Ticari Alacaklar (net)	142,231,047	130,499,591

Grup sorunlu hale gelen ticari alacakları için müşteri bazında zarar karşılığı ayırmaktadır. Karşılık tutarları, ilgili müşterilerin geri ödeme yapamayacağı veya sözkonusu alacaklar için alınmış olan teminatların değerinin karşılamayacağı alacakları kapsar.

31 Aralık 2011 ve 2010 tarihleri itibarıyla, senetli ve senetsiz alacaklara karşılık olarak alınan teminatların niteliği ve tutarları aşağıdaki gibidir:

	31 Aralık 2011	31 Aralık 2010
Teminat mektupları	22,874,520	33,242,400
İpotekler	4,338,665	4,338,665
Toplam	27,213,185	37,581,065

Şüpheli alacak karşılığının, 31 Aralık 2011 ve 2010 tarihlerinde sona eren hesap dönemleri içindeki hareketleri aşağıdaki gibidir:

Şüpheli alacak karşılığı	31 Aralık 2011	31 Aralık 2010
Açılış bakiyesi	(4,259,553)	(3,609,481)
Dönem içi artış	(3,395,165)	(863,570)
Tahsil edilen tutarlar	335,167	213,498
Kapanış bakiyesi	(7,319,551)	(4,259,553)

Kısa vadeli ticari alacaklar hesabı ile ilgili kur riski ve kredi riski Not 29'da açıklanmıştır.

b-) Kısa Vadeli Ticari Borçlar

31 Aralık 2011 ve 2010 tarihleri itibarıyla ticari borçların detayı aşağıdaki gibidir:

	31 Aralık 2011	31 Aralık 2010
Ticari borçlar	89,180,052	88,225,231
İlişkili taraflara ticari borçlar (Not 28)	4,083,207	2,065,713
Reeskont geliri	(534,525)	(210,212)
Kısa Vadeli Ticari Borçlar (net)	92,728,734	90,080,732

Ticari borçların vadesi bir yıldan kısadır.

Kısa vadeli ticari borçlar hesabı ile ilgili kur riski ve likidite riski Not 29'da açıklanmıştır.

BANVİT BANDIRMA VİTAMİNLİ YEM SANAYİİ A.Ş. VE BAĞLI ORTAKLIKLARI

31 ARALIK 2011 TARİHİNDE SONA EREN YILA AİT

KONSOLİDE FİNANSAL TABLO DİPNOTLARI

(TÜM TUTARLAR, TL OLARAK GÖSTERİLMİŞTİR)

NOT 8 - DİĞER ALACAKLAR VE BORÇLAR

a-) Diğer alacaklar	31 Aralık 2011	31 Aralık 2010
Personelden alacaklar	405,926	1,516,948
İlişkili taraflardan ticari olmayan alacaklar (Not 28)	--	2,617
Peşin ödenen vergi (Not 26)	--	2,888,628
Diğer	3,613	--
Diğer kısa vadeli alacaklar toplamı	409,539	4,408,193
Verilen depozito ve teminatlar	325,287	170,878
Devlet Teşvik ve Yardımları (Not 14)	2,705,656	2,582,020
Diğer uzun vadeli alacaklar toplamı	3,030,943	2,752,898
b-) Diğer borçlar	31 Aralık 2011	31 Aralık 2010
Personele borçlar	1,121,527	4,638,180
Ödenecek SSK primleri	3,340,373	1,321,492
Ödenecek gelir vergisi kesintileri	1,687,557	1,373,424
İlişkili taraflara ticari olmayan borçlar (Not 28)	114,261	249,249
Gelecek aylara ait gelirler	116,453	116,453
Ödenecek KDV	286,575	--
Diğer	59,700	56,521
Diğer Kısa Vadeli Borçlar Toplamı	6,726,446	7,755,319
Gelecek yıllara ait gelirler	90,932	116,453
Diğer	381,999	6,536
Diğer uzun vadeli borçlar toplamı	472,931	122,989

NOT 9 - STOKLAR

31 Aralık 2011 ve 2010 tarihleri itibarıyla, stokların detayı aşağıdaki gibidir:

	31 Aralık 2011	31 Aralık 2010
Hammaddeler ve yardımcı malzemeler	99,293,513	65,886,645
Mamüller	34,040,299	32,615,007
Yarı mamüller	504,146	819,285
Yoldaki mallar	--	361,125
Değer düşüklüğü karşılığı	(2,226,142)	(77,204)
Toplam	131,611,816	99,604,858

Hammaddeler ve yardımcı malzemeler hesabı yem, ilaç ve diğer yardımcı malzemelerin maliyetinden oluşmaktadır. Mamüller hesabı, tüketime hazır hale gelmiş ileri işlem tavuk, hindi, kırmızı et ve büyükbaş hayvan, tavuk ve hindi yemlerinden oluşmaktadır.

Yoldaki mallar faturası gelmiş fakat henüz fiziken stoklara girmemiş olan hammadde ve yardımcı malzemelerden oluşmaktadır. Değer düşüklüğü karşılığı Şirket'in stoklarında bulunan mamüller için ayrılan değer düşüklüğü karşılığından oluşmaktadır.

31 Aralık 2011 tarihi itibarıyla tüketime hazır hale gelmiş mamül tavuk, hindi ve kırmızı et, yem hammaddeleri, yemler ve yumurta üzerinde yangın, doğal afetler, terör ve hırsızlık risklerine karşı toplam 111,089,226 TL (31 Aralık 2010: 97,208,927 TL) tutarında sigorta mevcuttur.

BANVİT BANDIRMA VİTAMİNLİ YEM SANAYİİ A.Ş. VE BAĞLI ORTAKLIKLARI

31 ARALIK 2011 TARİHİNDE SONA EREN YILA AİT

KONSOLİDE FİNANSAL TABLO DİPNOTLARI

(TÜM TUTARLAR, TL OLARAK GÖSTERİLMİŞTİR)

NOT 10 - CANLI VARLIKLAR

31 Aralık 2011 ve 2010 tarihleri itibarıyla 1 yılda itfa edilen damızlık tavuklar, damızlık yarka sürüleri, broiler canlı tavuklar, broiler canlı hindiler ve buzağılar canlı varlıklar kalemi içerisinde sınıflandırılmıştır.

	31 Aralık 2011	31 Aralık 2010
Buzağılar	69,134,467	60,602,395
Broiler canlı tavuklar	21,196,346	20,854,839
Damızlık tavuklar	16,646,964	15,114,867
Damızlık yarka sürüleri	7,539,183	6,840,239
Broiler canlı hindiler	3,153,209	3,308,338
Toplam canlı varlıklar	117,670,169	106,720,678

31 Aralık 2011 ve 2010 tarihleri itibarıyla konsolide finansal tablolara piyasa fiyatından tahmini pazar yeri maliyetleri düşülmesiyle yansıtılan buzağılar hareketi aşağıdaki gibidir:

	31 Aralık 2011	31 Aralık 2010
Dönem başı bakiyesi	60,602,395	41,205,272
Girişler	46,728,077	48,385,219
Fiziksel özelliklerdeki değişimin etkisi*	42,967,408	115,941,992
Fiyatlardaki değişimin etkisi	1,109,586	(6,949,509)
Çıkışlar	(82,272,999)	(137,980,579)
Dönem Sonu Bakiyesi	69,134,467	60,602,395

* Fiziksel özelliklerdeki değişimin etkisi büyük ölçüde yem maliyetleri, yetiştirici maliyetleri, ilaç ve bakım maliyetlerini; fiyatlardaki değişimin etkisi ise gerçeğe uygun değer artış ve azalışlarını kapsamaktadır.

31 Aralık 2011 ve 2010 tarihleri itibarıyla broiler canlı tavukların hareketi aşağıdaki gibidir:

	31 Aralık 2011	31 Aralık 2010
Dönem başı bakiyesi	20,854,839	15,146,944
Girişler	73,514,131	60,337,141
Fiziksel özelliklerdeki değişimin etkisi*	384,451,207	294,388,044
Çıkışlar	(457,623,831)	(349,017,290)
Dönem Sonu Bakiyesi	21,196,346	20,854,839

* Fiziksel özelliklerdeki değişimin etkisi büyük ölçüde yem maliyetleri, yetiştirici maliyetleri, ilaç ve bakım maliyetlerini kapsamaktadır.

BANVİT BANDIRMA VİTAMİNLİ YEM SANAYİİ A.Ş. VE BAĞLI ORTAKLIKLARI

31 ARALIK 2011 TARİHİNDE SONA EREN YILA AİT

KONSOLİDE FİNANSAL TABLO DİPNOTLARI

(TÜM TUTARLAR, TL OLARAK GÖSTERİLMİŞTİR)

31 Aralık 2011 ve 2010 tarihleri itibarıyla damızlık tavukların hareketleri aşağıdaki gibidir:

	31 Aralık 2011		
	Maliyet	Birikmiş Amortisman	Net Defter Değeri
1 Ocak 2011	32,243,089	(17,128,222)	15,114,867
Girişler	–	(18,889,381)	(18,889,381)
Damızlık yarkalardan transferler	32,789,124	–	32,789,124
Çıkışlar	(40,228,646)	28,922,767	(11,305,879)
Yabancı para çevrim farkları	667,107	(1,728,874)	(1,061,767)
31 Aralık 2011	25,470,674	(8,823,710)	16,646,964

	31 Aralık 2010		
	Maliyet	Birikmiş Amortisman	Net Defter Değeri
1 Ocak 2010	22,273,168	(12,627,983)	9,645,185
Girişler	–	(18,676,770)	(18,676,770)
Damızlık yarkalardan transferler	25,935,060	–	25,935,060
Çıkışlar	(16,256,806)	14,155,540	(2,101,266)
Yabancı para çevrim farkları	291,667	20,991	312,658
31 Aralık 2010	32,243,089	(17,128,222)	15,114,867

31 Aralık 2011 ve 2010 tarihleri itibarıyla damızlık yarka sürülerinin hareketi aşağıdaki gibidir:

	31 Aralık 2011	31 Aralık 2010
Dönem başı bakiyesi	6,840,239	6,369,675
Girişler	7,638,584	8,694,664
Fiziksel özelliklerdeki değişimin etkisi *	16,454,391	18,002,627
Yabancı para çevrim farkları	9,395,093	(291,667)
Damızlık tavuklara transfer	(32,789,124)	(25,935,060)
Dönem Sonu Bakiyesi	7,539,183	6,840,239

* Fiziksel özelliklerdeki değişimin etkisi büyük ölçüde yem maliyetleri, yetiştirici maliyetleri, ilaç ve bakım maliyetlerini kapsamaktadır. 31 Aralık 2011 ve 2010 tarihi itibarıyla broiler canlı hindilerin hareketi aşağıdaki gibidir:

	31 Aralık 2011	31 Aralık 2010
Dönem başı bakiyesi	3,308,340	2,452,268
Girişler	3,652,254	3,396,596
Fiziksel özelliklerdeki değişimin etkisi *	14,627,636	16,671,377
Çıkış	(18,435,021)	(19,211,903)
Dönem Sonu Bakiyesi	3,153,209	3,308,338

* Fiziksel özelliklerdeki değişimin etkisi büyük ölçüde yem maliyetleri, yetiştirici maliyetleri, ilaç ve bakım maliyetlerini kapsamaktadır. Grup, canlı varlıklarda doğası gereği hastalık riskinden, tüketici piyasa fiyatlarının değişiminden, yem üretim girdi fiyatlarından, kuraklık başta olmak üzere yem hammaddelerinde meydana gelebilecek diğer fiyatsal değişimlerden ve gelişen rekabet ortamının yaratacağı fiyat değişiminden kaynaklı finansal riskler taşımaktadır. Grup, geçmiş yıllarda da yaşandığı üzere tavuklarda kuş gribi ve buzağılarda da diğer çeşit hastalıklardan kaynaklı fiyatsal değişim öncelikli olarak piyasa fiyatlarının düşmesi riskini taşımaktadır. Grup bu riskleri bertaraf etmek için ilaçlama ve bakım kalitesini seviyesini yüksek tutmaya çalışmaktadır ve elindeki mevcut canlı varlıkları ticari riske karşı sigortalamaktadır.

31 Aralık 2011 itibarıyla canlı varlıklar üzerinde 77,289,811 TL (31 Aralık 2010: 58,553,612 TL) sigorta teminatı mevcuttur.

BANVİT BANDIRMA VİTAMİNLİ YEM SANAYİİ A.Ş. VE BAĞLI ORTAKLIKLARI

31 ARALIK 2011 TARİHİNDE SONA EREN YILA AİT

KONSOLİDE FİNANSAL TABLO DİPNOTLARI

(TÜM TUTARLAR, TL OLARAK GÖSTERİLMİŞTİR)

NOT 11 - MADDİ DURAN VARLIKLAR

	Yeraltı ve		Makine, Tesis ve Cihazlar	Döşeme ve Demirbaşlar	Taahhütler	Özel Maliyetler	Yapılmakta Olan Yatırımlar	Toplam
	Binalar	Kaynaklar						
Maliyet								
1 Ocak 2011	99,682,925	17,187,745	215,219,744	16,349,924	4,124,554	22,591,591	6,542,984	381,699,467
İlaveler	11,589,493	1,242,850	23,044,582	1,352,379	1,061,250	969,541	17,689,282	56,949,317
Çıkışlar	(198,626)	(16,542)	(472,055)	(292,917)	(194,772)	--	(106,304)	(1,281,216)
Transferler	3,297,298	--	17,231,701	--	--	348,172	(20,877,171)	--
Çevrim farkı	5,576,642	(66,715)	2,586,874	7,129	234,262	--	1,757,236	10,095,428
31 Aralık 2011	119,947,672	18,347,338	257,610,846	17,416,515	5,225,294	23,909,304	5,006,027	447,462,996
Birikmiş amortisman ve değer düşüklükleri								
1 Ocak 2011	(16,592,117)	(2,201,965)	(161,616,397)	(13,560,273)	(3,035,167)	(9,191,040)	--	(206,196,959)
Carî dönem amortismanı	(2,874,493)	(278,508)	(16,985,413)	(895,480)	(481,780)	(1,551,027)	--	(23,066,701)
Değer düşüklüğü karşılığı	--	--	--	--	--	--	(1,671,448)	(1,671,448)
Çıkışlar	35,154	--	89,329	90,788	194,772	--	--	410,043
Çevrim farkı	(157,361)	(342,655)	(359,829)	81,440	(44,272)	58,614	--	(764,063)
31 Aralık 2011	(19,588,817)	(2,823,128)	(178,872,310)	(14,283,525)	(3,366,447)	(10,683,453)	(1,671,448)	(231,289,128)
31 Aralık 2010 net defter değeri	83,090,808	14,985,780	53,603,347	2,789,651	1,089,387	13,400,551	6,542,984	175,502,508
31 Aralık 2011 net defter değeri	100,358,855	15,524,210	78,738,536	3,132,990	1,858,847	13,225,851	3,334,579	216,173,868

31 Aralık 2011 tarihinde sona eren hesap döneminde ortaya çıkan değer düşüklüğü, satışların maliyeti hesabına kaydedilmiştir.

IFC kredisi ve TSKB'den kullanılan kredilere istinaden maddî varlıklar üzerinde 113,334,000 TL (60,000,000 Amerikan Doları) tutarında ipotek bulunmaktadır.

31 Aralık 2011 tarihi itibarıyla sabit kıymetler üzerinde yangın, elektronik cihaz ve makine kırıma sigortaları tutarı 550,008,016 TL (31 Aralık 2010: 557,316,704 TL)'dir.

BANVİT BANDIRMA VİTAMİNLİ YEM SANAYİİ A.Ş. VE BAĞLI ORTAKLIKLARI
31 ARALIK 2011 TARİHİNDE SONA EREN YILA AİT
KONSOLİDE FİNANSAL TABLO DİPNOTLARI
(TÜM TUTARLAR, TL OLARAK GÖSTERİLMİŞTİR)

	Yeraltı ve		Makine, Tesis ve Cihazlar	Döşeme ve Demirbaşlar	Taahhütler	Yapılmakta Olan Yatırımlar		Toplam
	Binalar	Yerüstü Kaynaklar				Özel Maliyetler	Olan Yatırımlar	
Maliyet								
1 Ocak 2010	83,929,339	14,713,766	191,365,734	15,605,772	3,768,194	21,501,596	4,173,619	395,058,020
İlaveler	4,623,609	2,959,553	14,574,465	1,455,911	425,186	438,030	26,255,147	50,731,901
Çıkışlar	--	--	(192,117)	(711,759)	(10,169)	--	(362,599)	(1,276,644)
Transferler	12,428,499	--	10,200,305	--	--	651,965	(23,280,769)	--
Çevrim farkı	(1,298,522)	(485,574)	(728,643)	--	(58,657)	--	(242,414)	(2,813,810)
31 Aralık 2010	99,682,925	17,187,745	215,219,744	16,349,924	4,124,554	22,591,591	6,542,984	381,699,467
Birikmiş amortisman								
1 Ocak 2010	(14,598,258)	(2,232,313)	(149,743,277)	(12,681,869)	(2,722,311)	(7,689,196)	--	(189,667,224)
Çıkışlar	--	--	4,724	52,479	4,338	--	--	61,541
Cari dönem amortismanı	(2,121,154)	(233,221)	(12,085,717)	(930,883)	(321,880)	(1,501,844)	--	(17,194,699)
Çevrim farkı	127,295	263,569	207,873	--	4,686	--	--	603,423
31 Aralık 2010	(16,592,117)	(2,201,965)	(161,616,397)	(13,560,273)	(3,035,167)	(9,191,040)	--	(206,196,959)
31 Aralık 2009 net defter değeri	69,331,081	12,481,453	41,622,457	2,923,903	1,045,883	13,812,400	4,173,619	145,390,796
31 Aralık 2010 net defter değeri	83,090,808	14,985,780	53,603,347	2,789,651	1,089,387	13,400,551	6,542,984	175,502,508

IFC kredisi ve TSKB'den kullanılan kredilere istinaden maddi varlıklar üzerinde 92,760,000 TL (60,000,000 Amerikan Doları) tutarında ipotek bulunmaktadır.

BANVİT BANDIRMA VİTAMİNLİ YEM SANAYİİ A.Ş. VE BAĞLI ORTAKLIKLARI

31 ARALIK 2011 TARİHİNDE SONA EREN YILA AİT

KONSOLİDE FİNANSAL TABLO DİPNOTLARI

(TÜM TUTARLAR, TL OLARAK GÖSTERİLMİŞTİR)

NOT 12-MADDİ OLMAYAN DURAN VARLIKLAR

	Yazılım	Lisans	Toplam
Maliyet			
1 Ocak 2011	6,024,427	1,853,213	7,877,640
İlaveler	1,335,531	189,252	1,524,783
Transferler	--	--	--
31 Aralık 2011	7,359,958	2,042,465	9,402,423
Birikmiş itfa payı			
1 Ocak 2011	(4,558,155)	(788,559)	(5,346,714)
Cari dönem itfa payı	(874,289)	(109,446)	(983,735)
31 Aralık 2011	(5,432,444)	(898,005)	(6,330,449)
31 Aralık 2010 net defter değeri	1,466,272	1,064,653	2,530,925
31 Aralık 2011 net defter değeri	1,927,514	1,144,460	3,071,974
	Yazılım	Lisans	Toplam
Maliyet			
1 Ocak 2010	4,836,705	1,330,276	6,166,981
İlaveler	1,187,722	522,936	1,710,658
31 Aralık 2010	6,024,427	1,853,212	7,877,639
Birikmiş itfa payı			
1 Ocak 2010	(3,916,994)	(717,477)	(4,634,471)
Cari dönem itfa payı	(641,161)	(71,082)	(712,243)
31 Aralık 2010	(4,558,155)	(788,559)	(5,346,714)
31 Aralık 2009 net defter değeri	919,711	612,799	1,532,510
31 Aralık 2010 net defter değeri	1,466,272	1,064,653	2,530,925

NOT 13 - ŞEREFİYE

Şirket, 2001 yılı içerisinde tesislerini kullanarak hindi üretimine başlamak amacıyla Tadpi'nin %99.99'unu satın almış olup, 2002 yılı içerisinde de üretime başlamıştır. 31 Aralık 2011 tarihi itibarıyla hazırlanan konsolide finansal tablolarda, söz konusu satın alım esnasında oluşan ve 31 Aralık 2004 tarihine kadar itfa edilen net defter değeri 3,927,719 TL olan pozitif şerefiye mevcuttur. Şirket, 27 Aralık 2006 tarihi itibarıyla Tadpi ile birleşmiş olup kayıtlı şerefiyenin 2011 yılında değer düşüklüğü tespit çalışması yapılmış olup şerefiyenin net defter değerinde herhangi bir değer düşüklüğüne rastlanmamıştır.

NOT 14 - DEVLET TEŞVİK VE YARDIMLARI

Yatırım Teşvik Belgeleri

Şirket, 12 Kasım 2009 tarihinde Balıkesir Asfaltı 8. Km. Bandırma adresinde bulunan Piliç Kesimhanesinde yapacağı kapasite artırımı ve modernizasyon için, yatırım teşvik belgesi almıştır. Bu belge kapsamında yapılacak yatırım ile, 200.000 adet olan kesim adedi 270.000 adet/güne çıkacaktır. Yatırım teşvik belgesinin tutarı 10,586,800 TL olup KDV istisnası, gümrük vergisi muafiyeti, 3 yıl boyunca sigorta primi işveren hissesi desteği, %60 oranında vergi indirimi ve %30 oranında yatırıma katkı oranı muafiyeti getirmektedir.

Şirket ayrıca 30 Aralık 2009 tarihinde büyükbaş yetiştiriciliği ve kesimi yaptığı tesislerinin modernizasyonu ve kapasite artırımının yapılması amaçlı olarak 29,000,000 TL tutarında yatırım teşvik belgesi almıştır. Bu teşvik belgesine göre mevcut 18,000 adet/dönem büyükbaş hayvan yetiştiriciliğine ilave 30,000 adet/dönem büyükbaş hayvan yetiştiriciliğine, mevcut 150 adet/gün büyükbaş hayvan kesimi ilave 100 adet/gün büyükbaş hayvan kesimine çıkarılacaktır.

BANVİT BANDIRMA VİTAMİNLİ YEM SANAYİİ A.Ş. VE BAĞLI ORTAKLIKLARI

31 ARALIK 2011 TARİHİNDE SONA EREN YILA AİT

KONSOLİDE FİNANSAL TABLO DİPNOTLARI

(TÜM TUTARLAR, TL OLARAK GÖSTERİLMİŞTİR)

Buna göre toplam 39,586,800 TL tutarındaki bir yatırımda:

- Yatırım tutarının %30'u, yani 11,876,040 TL'lik kısmı devlet tarafından karşılanacaktır.
- Devlet bu tutarı yatırımcıya nakit olarak ödeyerek karşılamayacak, bunun yerine bu yatırımdan elde edilecek kazançları düşük oranda (%20 yerine %8) vergileyerek gerçekleştirecektir. Vergi indirim oranı %60 olduğundan indirimli kurumlar vergisi %20-(%20 *%60)=%8 olacaktır.
- Buna göre, yapılan yatırımdan elde edilecek kazanç 148,450,500 TL ye ulaşıncaya kadar (11,876,040/%8) indirimli oran uygulanacak, bu yolla devlet yatırımcıya 11.876.040 TL'lik vergi tasarrufu sağlamış olacaktır.
- Vazgeçilen vergi tutarı devlet katkı payına ulaştığında, standart kurumlar vergisi uygulanmaya başlanacaktır.

Yatırımlarda Devlet Yardımları Hakkında Kararın Uygulanmasına İlişkin Tebliğ' in (Tebliğ No:2009/1) ilgili maddelerinde ve teşvik belgesinde bulunan özel şartlarda belirtildiği üzere; yatırıma başlanıldığının kabul edilebilmesi için, teşvik belgesinde kayıtlı sabit kıymet yatırım tutarının en az %10'u oranında yatırım harcaması yapılması ve bu durumun Müsteşarlığa müracaat edilerek teşvik belgesine kaydedilmesi gerekmektedir. Şirket'in Bandırma adresinde bulunan Piliç Kesimhanesinde yapacağı kapasite artırımı ve modernizasyonu için aldığı teşvik belgesinde yer alan ilgili bu özel şartı gerçekleştirmiştir.

Kurumlar Vergisi Kanununun 32/A maddesi uyarınca Hazine Müsteşarlığı tarafından teşvik belgesine bağlanan yatırımlardan elde edilen kazançlar, yatırımın kısmen veya tamamen işletilmesine başlanılan hesap döneminden itibaren yatırıma katkı tutarına ulaşıncaya kadar indirimli oranlar üzerinden kurumlar vergisine tabi tutulacağı belirtilmiştir. Tebliğin 12. maddesinde ise işletmeye geçiş tarihi diğer yatırımlar için teşvik belgesinin tamamlama vizesinin yapıldığı tarih olarak belirtilmiştir.

31 Aralık 2011 tarihi itibarıyla bu teşvik belgeleri kapsamında 9,733,865 TL tutarında yatırım harcaması yapılmıştır. 31 Aralık 2011 tarihi itibarıyla, Şirket'in kurumlar vergisinden indirebileceği 2,705,656 TL'lik devlet katkı payı uzun vadeli diğer alacaklar ve ertelenmiş gelir olarak taşınmaktadır (31 Aralık 2010: 2,582,020 TL).

31 Aralık 2011 tarihi itibarıyla Nutrinvestments N.V.'nin Romanya'daki bağlı ortaklığı olan Banvit Foods S.R.L. ve Agrafood S.R.L.'in finansal tablolarında 3,767,406 TL (31 Aralık 2010: 1,191,109 TL) tutarında sabit kıymet alım finansmanı amaçlı devlet teşviki mevcuttur.

Nutrinvestments N.V.'nin Romanya'daki bağlı ortaklığı olan Agrafood S.R.L. sabit kıymet alım finansmanı amaçlı devlet teşviki kullanmıştır. Bu devlet teşviki, SAPARD programı (Special Program of Pre-Accession for Agriculture and Rural Development) çerçevesinde Avrupa Birliği aday ülkelerinde katılım öncesi tarımsal ve kırsal alan gelişimi amaçlı çıkarılan kanunla Sapard Agency kuruluşu onaylı olarak kullanılmıştır. Şirket bu teşviki, yatırım amaçlı sabit kıymet alımında kullanmaktadır. Agrafood S.R.L., aldığı bu teşviki, devlet teşviki gelir yaklaşımına uygun olarak teşvik ile aldığı sabit kıymetlerin amortisman oranında ilgili dönemler boyunca gelir olarak finansal tablolarına yansıtmaktadır. Agrafood S.R.L.'nin kullandığı bu teşvikin 2,207,785 TL'lik kısmı Grup'un 31 Aralık 2011 konsolide finansal tablolarında satışların maliyetinden düşülmüştür ve 3,767,406 TL tutarındaki kısmı (31 Aralık 2010: 1,191,109 TL) ise ertelenmiş gelir olarak taşınmaktadır.

NOT 15-KARŞILIKLAR, KOŞULLU VARLIK VE YÜKÜMLÜLÜKLER

a) Kısa Vadeli Borç Karşılıkları

	31 Aralık 2011	31 Aralık 2010
İkramiye karşılığı	1,034,676	845,074
Satış prim karşılığı	1,500,000	3,073,983
İzin karşılığı	1,137,281	1,414,265
Ciro prim karşılığı	153,672	205,000
Dava karşılığı	926,409	614,748
Toplam	4,752,038	6,153,070

BANVİT BANDIRMA VİTAMİNLİ YEM SANAYİİ A.Ş. VE BAĞLI ORTAKLIKLARI

31 ARALIK 2011 TARİHİNDE SONA EREN YILA AİT

KONSOLİDE FİNANSAL TABLO DİPNOTLARI

(TÜM TUTARLAR, TL OLARAK GÖSTERİLMİŞTİR)

Grup Aleyhine Davalar

31 Aralık 2011 tarihi itibarıyla Grup aleyhine açılmış ve bilanço tarihi itibarıyla sonuçlanmamış olan davalarının toplam tutarı 926,409 TL'dir (31 Aralık 2010: 614,748 TL). Grup bu davalara ilişkin tam karşılık ayırmaktadır.

	Dava karşılığı	Ciro prim karşılığı	Satış prim karşılığı	İzin karşılığı
1 Ocak 2011 bakiye	614,748	205,000	3,073,983	1,414,265
Dönemiçi girişler	311,661	153,672	1,500,000	--
Dönemiçi ödenen/geri çevrilen	--	(205,000)	(3,073,983)	(276,984)
31 Aralık 2011 bakiye	926,409	153,672	1,500,000	1,137,281

NOT 16 - TAAHHÜTLER

31 Aralık 2011 ve 2010 tarihleri itibarıyla Şirket'in teminat, rehin ve ipotek ("TRİ") pozisyonuna ilişkin tabloları aşağıdaki gibidir:

	Para Birim	31 Aralık 2011	31 Aralık 2010
Kendi tüzel kişiliği adına vermiş olduğu TRİ'lerin toplam tutarı			
A.	ABD Doları	60,000,000	60,000,000
	TL karşılığı	113,334,000	92,760,000
	TL	12,796	11,894,536
B. Konsolidasyon kapsamına dahil edilen ortaklıklar lehine		0	0
Olağan ticari faaliyetlerinin yürütülmesi amacıyla diğer 3. kişilerin borcunu temin amacıyla vermiş olduğu TRİ'lerin toplam tutarı	TL	25,983,534	0
D. Diğer verilen TRİ'lerin toplam tutarı		0	0
Toplam TRİ		139,330,330	104,654,536

Grup'un kullandığı tüm kredilerde Şirket'in Yönetim Kurulu Başkanı Ömer Görener ve kurucu ortaklarından Vural Görener'in şahsi kefaletleri bulunmaktadır.

Diğer verilen TRİ'lerin toplamının, öz kaynaklara oranı %0'dır.

Olağan ticari faaliyetlerinin yürütülmesi amacıyla diğer 3. Kişiler için verilen teminatlar karşılığında Grup'un 24,247,000 TL tutarında ipotek almıştır.

Operasyonel Kiralama

Grup'un Kiracı Olduğu Operasyonel Kiralamalar

31 Aralık 2011 ve 2010 tarihleri itibarıyla operasyonel kiralama borçları aşağıda belirtilmiştir:

	31 Aralık 2011	31 Aralık 2010
1 yıldan kısa	4,072,300	2,659,380
1-5 yıl arası	6,904,822	3,068,461
5 yıldan uzun	3,198,905	791,456
Toplam	14,176,027	6,519,297

BANVİT BANDIRMA VİTAMİNLİ YEM SANAYİİ A.Ş. VE BAĞLI ORTAKLIKLARI
31 ARALIK 2011 TARİHİNDE SONA EREN YILA AİT
KONSOLİDE FİNANSAL TABLO DİPNOTLARI
 (TÜM TUTARLAR, TL OLARAK GÖSTERİLMİŞTİR)

Grup'un Kiralayan Olduğu Operasyonel Kiralamalar

31 Aralık 2011 ve 2010 tarihleri itibarıyla operasyonel kiralama alacakları aşağıda belirtilmiştir:

	31 Aralık 2011	31 Aralık 2010
1 yıldan kısa	--	36,884
1-5 yıl arası	--	--
Toplam	--	36,884

31 Aralık 2011 tarihinde sona eren ara hesap döneminde elde edilen kira geliri tutarı 262,092 TL'dir.

NOT 17 - ÇALIŞANLARA SAĞLANAN FAYDALAR

	31 Aralık 2011	31 Aralık 2010
Kıdem tazminatı karşılığı	3,354,490	3,025,356
Toplam	3,354,490	3,025,356

Şirket, Türkiye'deki mevcut iş kanunu gereğince, en az bir yıl hizmet verdikten sonra emeklilik nedeni ile işten ayrılan veya istifa ve kötü davranış dışındaki nedenlerle işine son verilen personele belirli miktarda kıdem tazminatı ödemekle yükümlüdür. Ödenecek tazminat her hizmet yılı için bir aylık maaş tutarı kadardır ve bu miktar 31 Aralık 2011 tarihi itibarıyla, 2,732 TL (31 Aralık 2010: 2,517 TL) ile sınırlanmıştır. Yurtdışı bağlı ortaklıklarda böyle bir yükümlülük bulunmamaktadır.

Kıdem tazminatı karşılığı yasal olarak herhangi bir fonlamaya tabi değildir.

Grup'un kıdem tazminatı karşılığının hesaplanmasına yönelik aşağıdaki varsayımlar yapılmıştır:

	31 Aralık 2011	31 Aralık 2010
İskonto oranı	3,90%	4,66%
Emeklilik olasılığının tahmini	96%	94%

Grup yönetimi geçmiş deneyimlerinden edindiği bilgilere dayanarak kıdem tazminatı almaya hak kazanacak çalışanların hak kazandıkları menfaatleri, raporlama dönemi sonunda geçerli olan devlet tahvili oranları kullanılarak iskonto işlemine tabi tutmuş ve indirgenmiş net değerleri üzerinden konsolide finansal tablolarına yansıtmıştır. 31 Aralık 2011 ve 2010 tarihleri itibarıyla kıdem tazminatı karşılığı hesabının hareketi aşağıda sunulmuştur:

	31 Aralık 2011	31 Aralık 2010
Açılış bakiyesi	3,025,356	2,247,724
Faiz maliyeti	271,834	1,122,376
Hizmet maliyeti	691,197	718,563
Ödenen kıdem tazminatları	(3,073,417)	(2,979,685)
Aktüeryal fark	2,439,520	1,916,378
Kapanış bakiyesi	3,354,490	3,025,356

Aktüeryal fark, faiz oranı ve beklenen maaş artış oranındaki değişim nedeniyle ortaya çıkmaktadır. Ayrıca emekliliğinde kıdem tazminatı alacak olan çalışanların, emeklilik öncesi kıdem tazminatı olarak işten ayrılması da yüksek aktüeryal farka sebep olmuştur. Aktüeryal fark, olduğu tarihte giderleştirilmektedir.

BANVİT BANDIRMA VİTAMİNLİ YEM SANAYİİ A.Ş. VE BAĞLI ORTAKLIKLARI

31 ARALIK 2011 TARİHİNDE SONA EREN YILA AİT

KONSOLİDE FİNANSAL TABLO DİPNOTLARI

(TÜM TUTARLAR, TL OLARAK GÖSTERİLMİŞTİR)

NOT 18 - DİĞER VARLIK VE YÜKÜMLÜLÜKLER**a) Diğer Dönen Varlıklar**

	31 Aralık 2011	31 Aralık 2010
KDV alacakları	25,899,968	21,487,538
Verilen sipariş avansları*	13,412,616	13,674,044
Peşin ödenen giderler	5,173,428	3,001,244
Gelir tahakkukları	1,021,669	273,678
Diğer	51,950	70,594
Toplam	45,559,631	38,507,098

*Verilen sipariş avansları 9,072,462 TL (31 Aralık 2010: 5,036,405 TL) tutarında yetiştiricilere verilen avansları ve 4,340,154 TL (31 Aralık 2010: 8,637,639 TL) tutarında yem tedarikçilerine verilen avansları içermektedir.

b) Diğer duran varlıklar

31 Aralık 2011 tarihi itibarıyla Grup'un 4,305,465 TL (31 Aralık 2010: 10,961,838 TL) tutarında cari olmayan diğer varlığı mevcuttur ve 2,135,767 TL tutarında (31 Aralık 2010: 4,259,522 TL) maddi duran varlıklar için verilen sipariş avanslarını, 1,882,153 TL (31 Aralık 2010: 6,433,547 TL) tutarında yetiştiricilere verilen avansları ve 287,545 TL (31 Aralık 2010: 268,769 TL) tutarında diğer duran varlıkları içermektedir.

c) Diğer kısa vadeli yükümlülükler

	31 Aralık 2011	31 Aralık 2010
Stok gider tahakkukları	3,004,467	3,621,453
Maliyet gider karşılığı	372,610	269,189
Diğer	334,347	96,761
Toplam	3,711,424	3,987,403

Stok gider tahakkukları yetiştiricilere ödenecek bakım ücreti gider karşılıklarından oluşmaktadır.

Maliyet gider karşılıkları elektrik, su, telefon ve doğalgaz gider karşılıklarından oluşmaktadır.

NOT 19 - ÖZKAYNAKLAR

31 Aralık 2011 tarihi itibarıyla, Şirket'in sermayesi ihraç edilmiş ve her biri 1 TL nominal değerde 100,023,579 adet (31 Aralık 2010: 100,023,579 adet) hisseden meydana gelmiştir.

	31 Aralık 2011	31 Aralık 2010
Adi hisseler beher değeri 1 TL		
Kayıtlı	100,023,579	100,023,579
İhraç edilmiş ve basılmış olan	100,023,579	100,023,579

BANVİT BANDIRMA VİTAMİNLİ YEM SANAYİİ A.Ş. VE BAĞLI ORTAKLIKLARI

31 ARALIK 2011 TARİHİNDE SONA EREN YILA AİT

KONSOLİDE FİNANSAL TABLO DİPNOTLARI

(TÜM TUTARLAR, TL OLARAK GÖSTERİLMİŞTİR)

31 Aralık 2011 ve 2010 tarihi itibarıyla Şirket'in ortaklık yapısı ve ortakların payları aşağıda özetlendiği gibidir:

Hissedarlar	31 Aralık 2011		31 Aralık 2010	
	TL	%	TL	%
Vural Görener	24,874,255	24.87	24,600,309	24.59
Emine Okşan Koçman	19,013,198	19.01	19,013,198	19.01
Valid Faruk Ebubekir	--	--	16,320,756	16.32
Aabar Investments PJS	16,320,756	16.32	--	--
Emine Esra Cristoffel Görener	14,532,045	14.53	14,510,745	14.51
Fatma Makbule Görener	4,832,432	4.83	4,832,432	4.83
Halka açık	20,450,893	20.45	20,746,139	20.74
	100,023,579	100.00	100,023,579	100.00
Sermaye düzeltmesi farkı	6,348,821		6,348,821	
Toplam	106,372,400		106,372,400	

Hisselerle ilgili hiçbir hak, imtiyaz veya sınırlama bulunmamaktadır. Banvit'in hisselerinin %20,45'i (2010: %20,74) İstanbul Menkul Kıymetler Borsası (İMKB)'nda işlem görmektedir.

	Tarihi Değerler	Özsermaye Endekslenmiş Değerler	Sermaye Düzeltmesi Farkı
Sermaye	100,023,579	106,372,400	6,348,821

Şirket'in iştiraki Yumtaş'ın elinde bulunan taşınmazlar ile tüm Banvit hisse senetleri, iştirakin iflasından önce Şirket'e devredilmiştir. 31 Aralık 2009 tarihi itibarıyla konsolide finansal tablolarda bu hisse senetleri endekslenmiş maliyet bedeli olan 22,511,632 TL'den işletmenin kendi hisse senetleri olarak takip edilmektedir. Şirket, 25 Ekim 2010 tarihinde, hazinesinde bulunan 4,750,293 adet Banvit hissesini blok olarak hisse başına 5,95 TL bedel üzerinden yabancı yatırımcılara satmıştır. Satışa konu olan Banvit hisse senetleri, Şirket'in iflası gerçekleşen bağlı ortaklığı Yumtaş'a ait olup, Şirket'e olan borcundan dolayı Şirket portföyüne geçmiş ve makul bir süre içinde hisse senetlerinin Şirket'in elinden çıkması gerektiğinden bu satış yapılmıştır. Satıştan dolayı ortaklık paylarında ve sermaye yapısında herhangi bir değişiklik olmamıştır. Satış işlemleri için alımı yapan fonlarla hiçbir görüşme yapılmamış, BGC Partner Menkul Değerler A.Ş. aracılığı ile, 25 Ekim 2010 tarihinde satış işlemi gerçekleştirilmiştir. İşlemler için ödenen 141,321 TL'lik komisyon sonrası hisse satışından doğan 5,611,290 TL'lik kâr özkaynaklar altında diğer yedekler altında muhasebeleştirilmiştir.

8 Ağustos 2011 tarihinde; Valid Faruk Ebubekir'in sahip olduğu 16,320,757 adet Banvit hissesinin, beheri 4.80 TL'den toplam 78,339,628.80 TL'sine Birleşik Arap Emirliklerinde mukim Aabar Investments PJS'ye satışı ile ilgili işlemler tamamlanmış ve satış gerçekleşmiştir.

Kârdan Ayrılan Kısıtlanmış Yedekler

Türk Ticaret Kanunu'na göre, yasal yedek akçeler, birinci ve ikinci tertip yasal yedek akçelerden oluşmaktadır. Birinci tertip yasal yedek akçeler, Şirket sermayesinin yüzde 20'sine ulaşmaya kadar yasal dönem kârının yüzde 5'i oranında ayrılmaktadır. İkinci tertip yasal yedek akçeler, SPK düzenlemelerine göre kâr dağıtım yapıldığı durumlarda Şirket sermayesinin yüzde 5'ini aşan tüm nakit kâr payı dağıtımlarının 1/10'u oranında, yasal kayıtlara göre kâr dağıtım yapıldığı durumlarda ise Şirket sermayesinin yüzde 5'ini aşan tüm nakit kâr payı dağıtımlarının 1/11'i oranında ayrılmaktadır. Birinci ve ikinci yasal yedek akçeler, toplam sermayenin yüzde 50'sini aşmadığı sürece dağıtılamazlar; ancak ihtiyari yedek akçelerin tükenmesi halinde zararların karşılanmasında kullanılabilirler. 31 Aralık 2011 tarihi itibarıyla, Şirket'in yasal yedekler toplamı 14,379,816 TL'dir (31 Aralık 2010: 9,517,458 TL).

Temettü

SPK'nın, 27 Ocak 2010 tarih ve 02/51 sayılı kararı gereğince 2009 yılı faaliyetlerinden elde edilen kârların dağıtım esasları ile ilgili olarak; payları borsada işlem gören anonim ortaklıklar için herhangi bir asgari kâr dağıtım zorunluluğu uygulanmayacaktır. Söz konusu SPK kararı ve SPK'nın payları borsada işlem gören anonim ortaklıkların kâr dağıtım esaslarını düzenlediği Seri:IV, No:27 Tebliği'nde yer alan esaslara, ortaklıkların esas sözleşmelerinde bulunan hükümlere ve şirketler tarafından kamuya açıklanmış olan kâr dağıtım politikalarına göre bu dağıtımın şirketlerin genel kurullarında alacakları karara bağlı olarak nakit ya da temettünün sermayeye eklenmesi suretiyle ihraç edilecek payların bedelsiz olarak ortaklara dağıtılmasına ya da belli oranda nakit, belli oranda bedelsiz pay dağıtılması suretiyle gerçekleştirilmesine; belirlenecek birinci temettü tutarının mevcut ödenmiş/çıkarılmış sermayelerinin %5'inden az olması durumunda, söz konusu tutarın dağıtılmadan ortaklık bünyesinde bırakılabilmesine imkan vermiştir.

BANVİT BANDIRMA VİTAMİNLİ YEM SANAYİİ A.Ş. VE BAĞLI ORTAKLIKLARI

31 ARALIK 2011 TARİHİNDE SONA EREN YILA AİT

KONSOLİDE FİNANSAL TABLO DİPNOTLARI

(TÜM TUTARLAR, TL OLARAK GÖSTERİLMİŞTİR)

Bunun yanında sözkonusu SPK kararı ile konsolide finansal tablo düzenleme yükümlülüğü bulunan işletmelerce yasal kayıtlarında bulunan kaynaklardan karşılanabildiği sürece, net dağıtılabılır kar tutarını, SPK'nın Seri:XI No:29 sayılı Sermaye Piyasasında Finansal Raporlamaya İlişkin Esaslar Tebliği çerçevesinde hazırlayıp kamuya ilan edecekleri konsolide finansal tablolarında yer alan net dönem kârlarını dikkate alarak hesaplamalarına imkan tanınmıştır.

Banvit'in 26 Mayıs 2011 tarihli Olağan Genel Kurul toplantısında, Şirket'in 2010 yılındaki faaliyetleri neticesinde oluşan brüt kârı olan 74,478,631 TL'sinden ödenecek tüm vergiler ve 3,360,022.13 TL tutarında 1. Tertip yedek akçe düşüldükten sonra kalan 55,517,836.87 TL dağıtılabılır dönem kârından toplam 20,024,536 TL'nin 2010 yılı kâr payı olarak 31 Mayıs 2011 tarihinden itibaren dağıtılmasına karar verilmiştir. 31 Aralık 2011 itibarıyla toplam temettünün tamamı ödenmiştir.

Geçmiş Yıllar Kârı/(Zararları)

Grup'un SPK Seri:XI, No:29 sayılı tebliğe göre düzenlediği bilançosunda göstermiş olduğu geçmiş yıllar kârı 31 Aralık 2011 tarihi itibarıyla 70,172,345 TL'dir (31 Aralık 2010: 36,181,380 TL).

Yabancı para çevrim farkları

Yabancı para çevrim farkları, Şirket'in yurtdışı bağlı ortaklıkları olan Nutrinvestments B.V., Banvit Aliment Romania S.R.L. ve Agrafod S.R.L.'nin özkaynak kalemlerinin TL'ye çevriminden kaynaklanmaktadır.

NOT 20 - SATIŞLAR VE SATIŞLARIN MALİYETİ

	2011	2010
Yurtiçi satışlar	1,175,129,433	1,106,647,742
Yurtdışı satışlar	86,182,341	54,584,597
Diğer satışlar	696,909	596,199
Brüt satışlar	1,262,008,683	1,161,828,538
İade ve indirimler (-)	(145,713,714)	(159,449,236)
Net satışlar	1,116,294,969	1,002,379,302
Satışların maliyeti (-)	(982,401,048)	(791,432,131)
Brüt satış kârı	133,893,921	210,947,171

NOT 21 - ARAŞTIRMA VE GELİŞTİRME GİDERLERİ, PAZARLAMA, SATIŞ VE DAĞITIM GİDERLERİ, GENEL YÖNETİM GİDERLERİ

	2011	2010
Satış ve pazarlama giderleri	99,256,010	95,968,143
Genel yönetim giderleri	35,489,688	27,162,501
Araştırma geliştirme giderleri	212,043	161,704
Toplam	134,957,741	123,292,348

Personel Giderleri

Grup'un 31 Aralık 2011 ve 2010 tarihleri itibarıyla toplam personel gideri aşağıdaki gibidir:

	2011	2010
Üretim maliyeti	59,219,128	46,594,272
Faaliyet giderleri	21,079,446	22,619,700
Toplam personel giderleri	80,298,574	69,213,972

Grup'un cari dönemdeki sosyal sigorta prim gideri toplam 8,413,533 TL'dir (31 Aralık 2011: 15,994,862 TL).

BANVİT BANDIRMA VİTAMİNLİ YEM SANAYİİ A.Ş. VE BAĞLI ORTAKLIKLARI

31 ARALIK 2011 TARİHİNDE SONA EREN YILA AİT

KONSOLİDE FİNANSAL TABLO DİPNOTLARI

(TÜM TUTARLAR, TL OLARAK GÖSTERİLMİŞTİR)

Amortisman Giderleri

Grup'un 31 Aralık 2011 ve 2010 tarihleri itibarıyla cari dönemlerdeki toplam amortisman gideri aşağıdaki gibidir:

	2011	2010
Üretim maliyeti	41,096,872	33,568,257
Faaliyet giderleri	1,842,945	3,015,455
Toplam amortisman ve itfa payı	42,939,817	36,583,712

NOT 22- NİTELİKLERİNE GÖRE GİDERLER

	2011	2010
Direkt hammadde ve malzeme giderleri	769,374,352	633,914,536
Personel giderleri	80,298,574	69,213,972
Nakliye giderleri	62,016,038	52,287,212
Amortisman ve itfa payları	42,939,817	36,583,712
Bakım ücretleri	25,965,330	20,967,488
Satış komisyonları	19,379,993	15,840,917
Elektrik giderleri	17,765,345	16,340,202
Sponsorluk giderleri	14,356,254	11,836,273
Kira giderleri	11,403,922	8,858,090
Reklam giderleri	5,642,583	8,432,089
Doğalgaz giderleri	7,394,357	6,436,738
Temizlik giderleri	5,384,768	4,201,241
Yarı mamül, mamül ve canlı varlıklar değişimi	(4,164,326)	(38,582,907)
Diğer	59,601,782	68,394,916
Toplam	1,117,358,789	914,724,479

NOT 23 - DİĞER FAALİYETLERDEN GELİR/GİDERLER

	2011	2010
Diğer gelir		
Sigorta hasar gelirleri	1,887,178	1,933,986
Hurda satış geliri	626,192	199,462
Kira gelirleri	262,092	190,101
Sabit kıymet satış kârları, net	225,464	133,496
Diğer çeşitli gelirler	3,610,419	2,231,796
Toplam diğer faaliyet gelirleri	6,611,345	4,688,841
Diğer giderler		
Sel zararları	(1,314,567)	--
Mutabakat farkı giderleri	(259,578)	(270,493)
Diğer çeşitli giderler	(1,115,723)	(372,396)
Toplam diğer faaliyet giderleri	(2,689,868)	(642,889)

BANVİT BANDIRMA VİTAMİNLİ YEM SANAYİİ A.Ş. VE BAĞLI ORTAKLIKLARI

31 ARALIK 2011 TARİHİNDE SONA EREN YILA AİT

KONSOLİDE FİNANSAL TABLO DİPNOTLARI

(TÜM TUTARLAR, TL OLARAK GÖSTERİLMİŞTİR)

NOT 24 - FİNANSAL GELİRLER

	2011	2010
Kur farkı gelirleri	27,319,191	33,122,294
Reeskont faiz gelirleri	994,928	596,830
Faiz gelirleri	1,324,778	887,992
Faiz swap işlem gerçeğe uygun değer düzeltmesi	522,557	–
Toplam finansal gelirler	30,161,454	34,607,116

NOT 25 - FİNANSAL GİDERLER

	2011	2010
Kur farkı gideri	(82,323,107)	(35,259,104)
Kredi faiz giderleri	(19,012,867)	(13,781,601)
Reeskont faiz giderleri	(2,178,732)	(650,733)
Faiz swap işlem gerçeğe uygun değer düzeltmesi	–	(1,332,967)
Komisyona ve diğer giderler	(1,048,080)	(804,855)
Toplam finansal giderler	(104,562,786)	(51,829,260)

NOT 26 -VERGİ VARLIK VE YÜKÜMLÜLÜKLERİ

Grup, faaliyetlerini sürdürdüğü ülkelerin yürürlükte bulunan vergi yönetmelik ve kanunları dahilinde vergilendirilmeye tabidir.

Türkiye'de 1 Ocak 2006 tarihinden itibaren geçerli olmak üzere, kurum kazançları % 20 oranında kurumlar vergisine tabidir.

Nutrinvestments B.V.'nin Romanya'da konsolide bağlı ortağı olan Banvit Aliment Romania S.R.L. ve Agrafod S.R.L. %16 (31 Aralık 2010: %16) oranında gelir vergisine tabiidir.

23 Temmuz 2006 tarih ve 26237 sayılı Resmi Gazete'de yayımlanan 2006/10731 sayılı Bakanlar Kurulu kararı ile 5520 Sayılı Kurumlar Vergisi Kanunu'nun 15 ve 30'uncu maddelerinde yer alan bazı tevkifat oranları yeniden belirlenmiştir. Bu bağlamda Türkiye'de bir işyeri ya da daimi temsilcisi aracılığı ile gelir elde eden kurumlar ile Türkiye'de yerleşik kurumlara yapılanlar dışındaki temettü ödemeleri üzerinde yüzde 10 oranında uygulanan stopaj oranı yüzde 15'e çıkarılmıştır.

Türkiye'de ödenecek vergiler konusunda vergi otoritesi ile mutabakat sağlamak gibi bir uygulama bulunmamaktadır. Kurumlar vergisi beyannameleri hesap döneminin kapandığı ayı takip eden dördüncü ayın 25 inci günü akşamına kadar bağlı bulunulan vergi dairesine verilir.

Vergi incelemesine yetkili makamlar muhasebe kayıtları incelemelerini geriye dönük beş yıl süreyle yapabilir ve hatalı işlem tespit edilirse ortaya çıkan vergi tarhiyatı nedeniyle vergi miktarlarını değiştirebilirler.

Türk vergi mevzuatına göre beyanname üzerinde gösterilen mali zararlar 5 yılı aşmamak kaydıyla dönem kurum kazancından indirilebilirler.

Türk vergi mevzuatı, ana ortaklık olan Banvit'in bağlı ortaklıkları ile konsolide ettiği finansal tabloları üzerinden vergi beyannamesi vermesine olanak tanımamaktadır. Bu sebeple bu konsolide finansal tablolara yansıtılan vergi karşılıkları, tam konsolidasyon kapsamına alınan tüm şirketler için ayrı ayrı hesaplanmıştır.

Kurumlar Vergisi Kanunu'nun 13. Maddesinin transfer fiyatlandırması yoluyla "örtülü kazanç dağıtımı" başlığı altında transfer fiyatlandırması konusu işlenmektedir. 18 Kasım 2007 tarihinde yayımlanan "transfer fiyatlandırması yoluyla örtülü kazanç dağıtımı" hakkında Genel Tebliğ'de uygulamadaki detayları belirlemiştir.

Eğer vergi mükellefleri ilgili kuruluşlarla (kişilerle), fiyatlandırmaları emsallere uygunluk ilkesi çerçevesinde yapılmayan ürün veya mal alım ve satım işlemlerine giriyorlarsa, o zaman ilgili kârlar transfer fiyatlaması yoluyla örtülü bir şekilde dağıtıldığı kanaatine varılacaktır. Bu tarz transfer fiyatlaması yoluyla örtülü kâr dağıtımları kurumlar vergisi açısından vergi matrahından indirilemeyecektir.

BANVİT BANDIRMA VİTAMİNLİ YEM SANAYİİ A.Ş. VE BAĞLI ORTAKLIKLARI
31 ARALIK 2011 TARİHİNDE SONA EREN YILA AİT
KONSOLİDE FİNANSAL TABLO DİPNOTLARI
(TÜM TUTARLAR, TL OLARAK GÖSTERİLMİŞTİR)

31 Aralık 2011 ve 2010 tarihleri itibarıyla ödenecek gelir vergisi aşağıda özetlenmiştir:

	31 Aralık 2011	31 Aralık 2010
Ödenecek kurumlar vergisi	158,307	18,269,527
Peşin ödenen kurumlar vergisi	(116,428)	(21,158,155)
Ödenecek/(Peşin ödenen) kurumlar vergisi	41,879	(2,888,628)

31 Aralık 2011 ve 2010 tarihleri itibarıyla vergi (giderlerinin)/gelirlerinin ana bileşenleri aşağıdaki gibidir:

	31 Aralık 2011	31 Aralık 2010
Cari dönem kurumlar vergisi	(158,307)	(18,269,527)
Ertelenmiş vergi geliri	12,025,435	2,668,755
Konsolide kapsamlı gelir tablosuna yansıtılan vergi geliri/(gideri)	11,867,128	(15,600,772)

Vergi öncesi kâr'a yasal vergi oranı uygulanıp bulunan kurumlar vergisi gideri ile 31 Aralık 2011 ve 2010 tarihleri itibarıyla konsolide kapsamlı gelir tablosunda gösterilen kurumlar vergisi gideri arasındaki mutabakat:

	%	31 Aralık 2011	%	31 Aralık 2010
Net dönem kârı/(zararı)		(59,676,547)		58,877,859
Vergi (gideri)/geliri		11,867,128		(15,600,772)
Vergi öncesi kâr/(zarar)		(71,543,675)		74,478,631
Vergi (gideri)/geliri (%20)	(20)	14,308,735	(20)	(14,895,726)
Vergiye tabi olmayan gelirler	--	218,227	--	66,521
Kanunen kabul edilmeyen giderler	1	(923,317)	(1)	(440,572)
SPK ile yasal sonuçlar arasındaki kalıcı farklar	1	(722,763)	1	254,110
Ertelenmiş vergi varlığı değer düşüklüğü karşılığındaki değişim	1	(803,141)	--	(461,644)
Yurtdışı bağlı ortaklıklardaki vergi oranı farklarının etkisi	--	(210,613)	--	(123,461)
Konsolide kapsamlı gelir tablosuna göre vergi gideri	(17)	11,867,128	(21)	(15,600,772)

BANVİT BANDIRMA VİTAMİNLİ YEM SANAYİİ A.Ş. VE BAĞLI ORTAKLIKLARI

31 ARALIK 2011 TARİHİNDE SONA EREN YILA AİT

KONSOLİDE FİNANSAL TABLO DİPNOTLARI

(TÜM TUTARLAR, TL OLARAK GÖSTERİLMİŞTİR)

31 Aralık 2011 ve 2010 tarihleri itibarıyla, ertelenmiş vergiye konu olan geçici farklar ve etkin vergi oranları kullanılarak hesaplanan ertelenmiş vergi varlığı/(yükümlülüğünün) dağılımı aşağıda özetlenmiştir:

	31 Aralık 2011		31 Aralık 2010	
	Kümülatif Değerleme Farkları	Varlık/ (Yükümlülük)	Kümülatif Değerleme Farkları	Varlık/ (Yükümlülük)
Maddi, maddi olmayan varlıklar ve canlı varlıklar	21,392,673	(4,278,535)	16,075,120	(3,215,024)
İkramiye karşılığı	(1,034,676)	206,935	(845,075)	169,015
Kıdem tazminatı karşılığı	(3,354,490)	670,898	(3,025,355)	605,071
Prim tahakkuku	(1,500,000)	300,000	(3,073,985)	614,797
Mutabakat farkı düzeltmesi	(1,772,605)	354,521	(2,295,160)	459,032
Faiz swap işlemi	(103,786)	20,757	(774,508)	154,902
İzin karşılığı	(1,137,281)	227,456	(1,414,265)	282,853
Kur değerlemesi	532,592	(106,518)	934,375	(186,875)
Net gerçekleşebilir değer düzeltmesi	(2,226,142)	445,228	(60,045)	12,009
Şüpheli ticari alacak karşılığı	(565,462)	113,092	(553,190)	110,638
Ciro primi karşılığı	(153,672)	30,734	(205,000)	41,000
Borç ve alacaklardaki UMS 39 etkisi, net	(2,797,699)	559,540	(1,403,260)	280,652
İndirilebilir zararlar	(64,756,980)	12,951,397	-	-
Diğer	95,260	(19,051)	(614,747)	122,949
Ertelenmiş vergi varlığı/(yükümlülüğü), net	(57,382,268)	11,476,454	2,744,905	(548,981)

31 Aralık 2011 tarihi itibarıyla Banvit Foods S.R.L. ve Agrafood S.R.L.'nin gelecekte elde edilecek mali karlarının ertelenen vergi varlığının kazanılmasına imkan vermesinin muhtemel olmaması nedeniyle 2,271,725 TL (31 Aralık 2010: 1,468,584 TL) tutarında ertelenmiş vergi varlığı kayıtlara yansıtılmamıştır.

NOT 27 - HİSSE BAŞINA KAZANÇ/(ZARAR)

	31 Aralık 2011	31 Aralık 2010
Dönem kârı/(zararı) (TL)	(59,676,547)	58,877,859
Dönem başı adi hisse senetlerinin ağırlıklı ortalama adedi*	100,023,579	100,018,601
Ana Ortaklık'a ait nominal değerdeki hisse senedi tutarı(-)*	-	(3,878,311)
Yeniden düzenlenmiş adi hisse senetlerinin ağırlıklı ortalama adedi*	100,023,579	96,140,290
Hisse başına (zarar)/kazanç (TL)	(0.597)	0.612

* 1 TL nominal değerdeki hisseye isabet eden.

BANVİT BANDIRMA VİTAMİNLİ YEM SANAYİİ A.Ş. VE BAĞLI ORTAKLIKLARI

31 ARALIK 2011 TARİHİNDE SONA EREN YILA AİT

KONSOLİDE FİNANSAL TABLO DİPNOTLARI

(TÜM TUTARLAR, TL OLARAK GÖSTERİLMİŞTİR)

NOT 28-İLİŞKİLİ TARAF AÇIKLAMALARI

İlişkili Taraflar

İlişkili taraflara borçlar ve ilişkili taraflardan alacaklar maliyet değerinden belirtilmiş ve taşınmıştır.

Grup olağan faaliyetleri dahilinde ilişkili taraflara ticari olarak çeşitli işlemler gerçekleştirmiştir. Bu işlemlerin en önemlileri aşağıda belirtilmiştir:

<i>İlişkili taraflardan ticari olmayan alacaklar</i>	31 Aralık 2011	31 Aralık 2010
Ortaklar ve Aile üyeleri		
Seniha İlgı Görener	--	2,617
İlişkili taraflardan toplam ticari olmayan alacaklar (Not 8)	--	2,617
<i>İlişkili taraflara ticari borçlar</i>		
Tedarikçiler		
Bilgin Akaryakıt ve Ticaret A.Ş.	4,083,207	2,065,713
İlişkili taraflara toplam ticari borçlar (Not 7)	4,083,207	2,065,713
<i>İlişkili taraflara ticari olmayan borçlar</i>		
Ortaklar ve Aile üyeleri		
Celil Ömer Görener	125	40,792
Vural Görener	83,127	127,862
Seniha İlgı Görener	185	--
Emine Esra Cristoffel Görener	5,285	6,655
Genel Müdür		
Erol Turgut Görener	17,730	68,072
Diğer		
Dağıtılacak Temettü (Not 19)	--	--
Diğer	7,809	5,868
İlişkili taraflara toplam ticari olmayan borçlar (Not 8)	114,261	249,249
İlişkili taraflarla yapılan işlemler:	31 Aralık 2011	31 Aralık 2010
<i>Akaryakıt giderleri</i>		
Bilgin Akaryakıt ve Ticaret A.Ş.	3,002,736	2,363,229

Üst Düzey Yöneticilere Ödenen Menfaatler

31 Aralık 2011 tarihi itibarıyla ortaklar ve üst düzey yöneticilere sağlanan toplam menfaat tutarı 5,468,768 TL'dir (31 Aralık 2010: 2,729,419 TL) ve detayı aşağıdaki gibidir;

	31 Aralık 2011	31 Aralık 2010
Brüt ücretler	5,012,709	2,424,941
SGK işveren payları	281,978	155,100
Huzur hakları	174,081	149,378
	5,468,768	2,729,419

BANVİT BANDIRMA VİTAMİNLİ YEM SANAYİİ A.Ş. VE BAĞLI ORTAKLIKLARI
31 ARALIK 2011 TARİHİNDE SONA EREN YILA AİT
KONSOLİDE FİNANSAL TABLO DİPNOTLARI
 (TÜM TUTARLAR, TL OLARAK GÖSTERİLMİŞTİR)

NOT 29 - FİNANSAL ARAÇLARDAN KAYNAKLANAN RİSKLERİN NİTELİĞİ VE DÜZEYİ

Kredi Riski

Grup, faaliyetlerinden dolayı, borç ve sermaye piyasası fiyatları, döviz kurları ve faiz oranlarındaki değişimlerin etkileri dahil çeşitli finansal risklere maruz kalmaktadır. Grup'un toptan risk yönetim programı, finansal piyasaların öngörülmezliğine odaklanmakta olup, Grup'un konsolide finansal performansı üzerindeki potansiyel olumsuz etkilerin en aza indirgenmesini amaçlamıştır.

Finansal varlıkların kayıtlı değerleri, maruz kalınan azami kredi riskini gösterir. Raporlama tarihi itibarıyla maruz kalınan azami kredi riski aşağıdaki gibidir:

31 Aralık 2011	Alacaklar				
	Ticari Alacaklar		Diğer Alacaklar		
	İlişkili Taraf	Diğer Taraf	İlişkili Taraf	Diğer Taraf	Bankalardaki Mevduat
Raporlama tarihi itibarıyla maruz kalınan azami kredi riski (A+B+C+D)*	--	142,231,047	--	731,213	13,475,527
-Azami riskin teminat vs ile güvence altına alınmış kısmı	--	27,213,185	--	--	--
A) Vadesi geçmemiş ya da değer düşüklüğüne uğramamış finansal varlıkların net defter değeri	--	142,231,047	--	731,213	13,475,527
B) Koşulları yeniden görüşülmüş bulunan, aksi takdirde vadesi geçmiş veya değer düşüklüğüne uğramış sayılacak finansal varlıkların defter değeri	--	--	--	--	--
C) Vadesi geçmiş ancak değer düşüklüğüne uğramamış varlıkların net defter değeri	--	--	--	--	--
-Teminat, vs ile güvence altına alınmış kısmı	--	--	--	--	--
D) Değer düşüklüğüne uğrayan varlıkların net defter değerleri	--	--	--	--	--
-Vadesi geçmiş (brüt defter değeri)	--	7,319,551	--	--	--
-Değer düşüklüğü (-)	--	(7,319,551)	--	--	--
-Net değer teminat, vs ile güvence altına alınmış kısmı	--	--	--	--	--
E) Bilanço dışı kredi riski içeren unsurlar	--	--	--	--	--

BANVİT BANDIRMA VİTAMİNLİ YEM SANAYİİ A.Ş. VE BAĞLI ORTAKLIKLARI

31 ARALIK 2011 TARİHİNDE SONA EREN YILA AİT

KONSOLİDE FİNANSAL TABLO DİPNOTLARI

(TÜM TUTARLAR, TL OLARAK GÖSTERİLMİŞTİR)

31 Aralık 2010	Alacaklar				
	Ticari Alacaklar		Diğer Alacaklar		Bankalardaki Mevduat
	İlişkili Taraf	Diğer Taraf	İlişkili Taraf	Diğer Taraf	
Raporlama tarihi itibarıyla maruz kalınan azami kredi riski (A+B+C+D)*	-	130,499,591	2,617	1,687,826	3,968,595
-Azami riskin teminat vs ile güvence altına alınmış kısmı	-	37,581,065	-	-	-
A) Vadesi geçmemiş ya da değer düşüklüğüne uğramamış finansal varlıkların net defter değeri	-	130,499,591	2,617	1,687,826	3,968,595
B) Koşulları yeniden görüşülmüş bulunan, aksi takdirde vadesi geçmiş veya değer düşüklüğüne uğramış sayılacak finansal varlıkların defter değeri	-	-	-	-	-
C) Vadesi geçmiş ancak değer düşüklüğüne uğramamış varlıkların net defter değeri	-	-	-	-	-
-Teminat, vs ile güvence altına alınmış kısmı	-	-	-	-	-
D) Değer düşüklüğüne uğrayan varlıkların net defter değerleri	-	-	-	-	-
-Vadesi geçmiş (brüt defter değeri)	-	4,259,553	-	-	-
-Değer düşüklüğü (-)	-	(4,259,553)	-	-	-
-Net değer in teminat, vs ile güvence altına alınmış kısmı	-	-	-	-	-
E) Bilanço dışı kredi riski içeren unsurlar	-	-	-	-	-

Vadesi geçmiş ancak değer düşüklüğüne uğramamış varlıkların yaşlarına ilişkin açıklamalar aşağıdaki tablolarda gösterilmiştir.

31 Aralık 2011	Alacaklar	
	Ticari Alacaklar	Diğer Alacaklar
Vadesi üzerinden 1-30 gün geçmiş	-	-
Vadesi üzerinden 1-3 ay geçmiş	-	-
Vadesi üzerinden 3-12 ay geçmiş	-	-
Toplam	-	-

31 Aralık 2010	Alacaklar	
	Ticari Alacaklar	Diğer Alacaklar
Vadesi üzerinden 1-30 gün geçmiş	-	-
Vadesi üzerinden 1-3 ay geçmiş	-	-
Vadesi üzerinden 3-12 ay geçmiş	-	-
Toplam	-	-

31 Aralık 2011 ve 2010 tarihleri itibarıyla alacaklardaki kredi riski dağılımı müşteri grupları bazında aşağıdaki gibidir:

	31 Aralık 2011	31 Aralık 2010
Direkt satış noktaları	79,289,710	68,804,781
Zincir mağaza	39,401,430	32,883,136
Bayi	23,539,907	28,811,674
Toplam	142,231,047	130,499,591

BANVİT BANDIRMA VİTAMİNLİ YEM SANAYİİ A.Ş. VE BAĞLI ORTAKLIKLARI

31 ARALIK 2011 TARİHİNDE SONA EREN YILA AİT

KONSOLİDE FİNANSAL TABLO DİPNOTLARI

(TÜM TUTARLAR, TL OLARAK GÖSTERİLMİŞTİR)

Likidite Riski

Likidite riski Grup'un net fonlama ihtiyaçlarını karşılayamama riskidir. Likidite riski güvenilir kredi kuruluşlarının vermiş olduğu kredi limitlerinin de desteğiyle nakit giriş ve çıkışlarının dengelenmesiyle düşürülmektedir.

Grup'un finansal yükümlülüklerinin 31 Aralık 2011 itibari ile vadelerine göre dağılımı aşağıdaki gibidir:

	Defter Değeri	Sözleşme uyarınca nakit çıkışlar toplamı	3 aydan kısa	3-12 ay arası	1-5 yıl arası	5 yıldan uzun
Finansal Borçlar	425,878,853	425,878,853	9,494,540	253,245,114	163,139,199	-
Diğer Finansal yükümlülükler	1,772,605	1,772,605	-	-	1,772,605	-
Ticari Borçlar	92,728,734	93,263,259	93,263,259	-	-	-
Diğer Borçlar*	1,884,872	1,884,872	1,411,941	-	472,931	-
Diğer Kısa Vadeli Yükümlülükler	3,711,425	3,711,425	3,711,425	-	-	-
Toplam finansal yükümlülükler	525,976,489	526,511,014	107,881,165	253,245,114	165,384,735	-

(* Ödenecek gelir vergisi kesintileri, ödenecek SSK primleri ve ödenecek KDV gibi finansal olmayan yükümlülükler diğer borçlar içerisine dahil edilmemiştir.

Grup'un finansal yükümlülüklerinin 31 Aralık 2010 itibari ile vadelerine göre dağılımı aşağıdaki gibidir:

	Defter Değeri	Sözleşme uyarınca nakit çıkışlar toplamı	3 aydan kısa	3-12 ay arası	1-5 yıl arası	5 yıldan uzun
Finansal Borçlar	249,391,080	249,391,080	16,175,548	101,484,048	129,226,041	2,505,443
Diğer Finansal yükümlülükler	2,295,162	2,295,162	-	-	2,295,162	-
Ticari Borçlar	90,080,732	90,290,944	90,290,944	-	-	-
Diğer Borçlar*	4,943,950	4,943,950	4,820,961	-	122,989	-
Diğer Kısa Vadeli Yükümlülükler	3,987,403	3,987,403	3,987,403	-	-	-
Toplam finansal yükümlülükler	350,698,327	350,908,539	115,274,856	101,484,048	131,644,192	2,505,443

(* Ödenecek gelir vergisi kesintileri, ödenecek SSK primleri ve ödenecek KDV gibi finansal olmayan yükümlülükler diğer borçlar içerisine dahil edilmemiştir.

Yabancı Para Riski

31 Aralık 2011 ve 2010 tarihleri itibarıyla Grup'un döviz cinsinden sahip olduğu varlık ve yükümlülükler aşağıdaki gibidir:

	31 Aralık 2011	31 Aralık 2010
Varlıklar	1,815,832	1,574,066
Yükümlülükler	(321,292,168)	(221,043,282)
Net döviz yükümlülük pozisyonu	(319,476,336)	(219,469,216)

BANVİT BANDIRMA VİTAMİNLİ YEM SANAYİİ A.Ş. VE BAĞLI ORTAKLIKLARI
31 ARALIK 2011 TARİHİNDE SONA EREN YILA AİT
KONSOLİDE FİNANSAL TABLO DİPNOTLARI
(TÜM TUTARLAR, TL OLARAK GÖSTERİLMİŞTİR)

	31 Aralık 2011					31 Aralık 2010				
	TL Karşılığı (Fonksiyonel para birimi)	ABD Doları	Avro	GBP	Diğer	TL Karşılığı (Fonksiyonel para birimi)	ABD Doları	Avro	GBP	Diğer
1.Ticari Alacaklar	1.694.909	428.688	362.222	--	--	1.540.274	--	751.688	--	--
2.Parasal Finansal Varlıklar	120.923	61.926	1.609	5	2	33.792	640	15.872	117	--
3.Dönen Varlıklar (1+2)	1.815.832	490.594	363.831	5	2	1.574.066	640	767.555	117	--
4.Toplam Varlıklar (3)	1.815.832	490.594	363.831	5	2	1.574.066	640	767.555	117	--
5.Ticari Borçlar	(18.475.572)	(6.853.510)	(2.251.567)	(6.932)	(3.849)	(55.709.469)	(11.084.158)	(19.150.221)	(85.155)	(7.958)
6.Finansal Yükümlülükler	(161.961.344)	(63.570.934)	(171.138.149)	--	--	(75.662.910)	(44.699.769)	(3.199.974)	--	--
7.Kısa Vadeli Yükümlülükler (5+6)	(180.436.916)	(70.424.444)	(19.389.716)	(6.932)	(3.849)	(131.372.379)	(55.783.927)	(22.350.195)	(85.155)	(7.958)
8.Finansal Yükümlülükler	(140.855.252)	(66.327.066)	(6.371.248)	--	--	(89.870.903)	(49.433.757)	(6.464.455)	--	--
9.Uzun Vadeli Yükümlülükler (8)	(140.855.252)	(66.327.066)	(6.371.248)	--	--	(89.870.903)	(49.433.757)	(6.464.455)	--	--
10.Toplam Yükümlülükler (7+9)	(321.292.168)	(136.751.510)	(25.760.964)	(6.932)	(3.849)	(221.043.282)	(105.217.684)	(28.814.650)	(85.155)	(7.958)
Toplam (4+10)	(3.19.476.336)	(1.36.260.916)	(25.397.133)	(6.927)	(3.847)	(219.469.216)	(105.217.044)	(28.047.095)	(85.038)	(7.958)

BANVİT BANDIRMA VİTAMİNLİ YEM SANAYİİ A.Ş. VE BAĞLI ORTAKLIKLARI

31 ARALIK 2011 TARİHİNDE SONA EREN YILA AİT

KONSOLİDE FİNANSAL TABLO DİPNOTLARI

(TÜM TUTARLAR, TL OLARAK GÖSTERİLMİŞTİR)

31 Aralık 2011 ve 2010 tarihlerinde sona eren hesap dönemlerinde toplam ithalat ve ihracat tutarları aşağıdaki tabloda gösterilmiştir:

	31 Aralık 2011	31 Aralık 2010
Toplam İhracat	86,182,341	54,584,597
Toplam İthalat	113,233,635	54,053,792

Duyarlılık Analizi

Grup, işlemlerinde çeşitli para birimleri özellikle de Avro ve Amerikan Doları kullanmasından dolayı yabancı para riski taşımaktadır.

Grup ayrıca işlemsel olarak da yabancı para riskine sahiptir. Bu riskler Grup'un kendi ölçüm para birimi dışındaki para birimleriyle yaptığı alış ve satışlardan kaynaklanmaktadır. İlgili döviz kuru riski için Grup yönetimi döviz pozisyonunu yakından takip etmekte ve yabancı para cinsinden varlıklarını ve borçlarını dengede tutarak yabancı para riskini yönetmektedir.

Döviz Kuru Duyarlılık Analiz Tablosu

31 Aralık 2011		
	Kâr/(Zarar)	
	Yabancı paranın değer kazanması	Yabancı paranın değer kaybetmesi
ABD Doları'nın TL karşısında %10 değerlenmesi/değer kaybetmesi halinde		
1-ABD Doları net varlık/yükümlülüğü	(25,738,324)	25,738,324
2-ABD Doları riskinden korunan kısım (-)	-	-
3-ABD Doları net etki (1+2)	(25,738,324)	25,738,324
Avro'nun TL karşısında %10 değerlenmesi/değer kaybetmesi halinde		
4-Avro net varlık/yükümlülüğü	(6,206,551)	6,206,551
5-Avro riskinden korunan kısım (-)	-	-
6-Avro net etki (4+5)	(6,206,551)	6,206,551
Diğer döviz kurlarının TL karşısında %10 değerlenmesi/değer kaybetmesi halinde		
7-Diğer döviz net varlık/yükümlülüğü	(2,758)	2,758
8-Diğer döviz riskinden korunan kısım (-)	-	-
9-Diğer döviz net etki (7+8)	(2,758)	2,758
Toplam(3+6+9)	(31,947,633)	31,947,633

BANVİT BANDIRMA VİTAMİNLİ YEM SANAYİİ A.Ş. VE BAĞLI ORTAKLIKLARI

31 ARALIK 2011 TARİHİNDE SONA EREN YILA AİT

KONSOLİDE FİNANSAL TABLO DİPNOTLARI

(PARA BİRİMİ: TL)

Döviz Kuru Duyarlılık Analiz Tablosu

31 Aralık 2010

	Kâr/(Zarar)	
	Yabancı paranın değer kazanması	Yabancı paranın değer kaybetmesi
ABD Doları'nın TL karşısında %10 değerlenmesi/değer kaybetmesi halinde		
1-ABD Doları net varlık/yükümlülüğü	(16,266,555)	16,266,555
2-ABD Doları riskinden korunan kısım (-)	--	--
3-ABD Doları net etki (1+2)	(16,266,555)	16,266,555
Avro'nun TL karşısında %10 değerlenmesi/değer kaybetmesi halinde		
4-Avro net varlık/yükümlülüğü	(5,747,130)	5,747,130
5-Avro riskinden korunan kısım (-)	--	--
6-Avro net etki (4+5)	(5,747,130)	5,747,130
Diğer döviz kurlarının TL karşısında %10 değerlenmesi/değer kaybetmesi halinde		
7-Diğer döviz net varlık/yükümlülüğü	(22,240)	22,240
8-Diğer döviz riskinden korunan kısım (-)	--	--
9-Diğer döviz net etki (7+8)	(22,240)	22,240
Toplam(3+6+9)	(22,035,925)	22,035,925

Faiz Oranı Riski

Grup değişken ve sabit faizli finansal araçları nedeniyle faiz riskine maruz kalmaktadır. Şirketin sabit ve değişken faizli finansal borçları ile ilgili yükümlülüklerine Not:5'te, sabit ve değişken faizli varlıklarına (mevduat v.b.) Not: 4'te yer verilmiştir. Grup, bu riskten korunmak için değişken faizli finansal borçlarının bir kısmı için Garanti Bankası Malta Şubesi ile faiz swap işlemi yapmıştır (Not:6).

Faiz Pozisyonu Tablosu

	Cari Dönem	Önceki Dönem
Sabit Faizli Finansal Araçlar		
Finansal Varlıklar		
Gerçeğe uygun değer farkı kâr/zarara yansıtılan varlıklar	--	--
Satılmaya hazır finansal varlıklar	--	--
Finansal Yükümlülükler	308,261,539	141,189,384
Değişken Faizli Finansal Araçlar		
Finansal Varlıklar	--	-
Finansal Yükümlülükler	117,616,379	98,776,755
Diğer Finansal Yükümlülükler	1,772,605	2,295,162

31 Aralık 2011 tarihinde TL para birimi cinsinden olan faiz 1 baz puan yüksek/düşük olsaydı ve diğer tüm değişkenler sabit kalsaydı, vergi ve ana ortaklık dışı paylar öncesi kâr 721,884 TL (31 Aralık 2010: 2,110,177 TL) daha düşük/yüksek olacaktı.

BANVİT BANDIRMA VİTAMİNLİ YEM SANAYİİ A.Ş. VE BAĞLI ORTAKLIKLARI

31 ARALIK 2011 TARİHİNDE SONA EREN YILA AİT

KONSOLİDE FİNANSAL TABLO DİPNOTLARI

(PARA BİRİMİ: TL)

NOT 30 - FİNANSAL ARAÇLAR (GERÇEĞE UYGUN DEĞER AÇIKLAMALARI VE FİNANSAL RİSKTEN KORUNMA MUHASEBESİ ÇERÇEVESİNDEKİ AÇIKLAMALAR)*Finansal enstrümanların gerçeğe uygun değeri*

Finansal Varlıklar (*)	Not	31 Aralık 2011		31 Aralık 2010	
		Kayıtlı Değer	Piyasa Değeri	Kayıtlı Değer	Piyasa Değeri
Nakit ve Nakit Benzerleri	4	17,824,971	17,824,971	6,811,318	6,811,318
Ticari Alacaklar	7	142,231,047	142,231,047	130,499,591	130,499,591
Diğer Kısa Vadeli Alacaklar	8	409,539	409,539	1,519,565	1,519,565
Diğer Uzun Vadeli Alacaklar	8	325,287	325,287	170,878	170,878
Finansal yükümlülükler(*)					
Kısa Vadeli Finansal Borçlar	5	(262,739,654)	(262,739,654)	(117,659,595)	(117,659,595)
Diğer Finansal Yükümlülükler	6	(1,772,605)	(1,772,605)	(2,295,162)	(2,295,162)
Ticari Borçlar	7	(92,728,734)	(92,728,734)	(90,080,732)	(90,080,732)
Diğer Kısa Vadeli Borçlar	8	(1,295,488)	(1,295,488)	(4,943,950)	(4,943,950)
Diğer Kısa Vadeli Yükümlülükler	18	(3,711,424)	(3,711,424)	(3,987,403)	(3,987,403)
Finansal Borçlar-uzun vadeli	5	(163,139,199)	(163,139,199)	(131,731,485)	(131,731,485)
		(364,596,260)	(364,596,260)	(211,696,975)	(211,696,975)

(*) Ödenecek gelir vergisi kesintileri, ödenecek SSK primleri ve ödenecek KDV ve peşin ödenen giderler, verilen sipariş avansları, KDV alacakları gibi finansal olmayan varlık ve yükümlülükler, diğer kısa vadeli borçlar ve dönen varlıklar içerisine dahil edilmemiştir.

Bazı finansal varlıkların maliyet değerine eşit olan kayıtlı değerlerinin, kısa vadeli nitelikleri nedeniyle gerçeğe uygun değerlerine eşit olduğu varsayılmaktadır.

Aşağıda her finansal enstrümanın gerçeğe uygun tahmini değerlerini belirlemede kullanılan yöntemler ve varsayımlar belirtilmiştir.

Dönem sonu kurlarıyla çevrilen döviz cinsinden olan bakiyelerin makul değerlerinin, kayıtlı değerlerine yaklaştığı kabul edilmektedir.

Kasa ve bankalar: Yabancı para cinsinden olan kasa ve banka bakiyeleri dönem sonu kurundan değerlendirilmiştir. Bilançodaki nakit ile bankadaki mevduatın mevcut değeri, bu varlıkların gerçeğe uygun tahmini değerleridir.

Ticari alacakların ve bu alacaklardan tahsil edilemeyenler için ayrılmış olan karşılıkların kayıtlı değerleri makul değer olarak kabul edilmektedir.

Kısa vadeli krediler ve diğer parasal yükümlülüklerin kayıtlı değeri makul değer olarak kabul edilmiştir.

Ticari yükümlülükler tahmini makul değerleriyle gösterilmiştir.

Değişken faiz oranlarına sahip yabancı para uzun vadeli krediler raporlama dönemi sonundaki döviz kuru ile TL'ye çevrilmektedir. Üzerindeki faiz oranları değişen piyasa koşulları dikkate alınarak güncellendiği için değişken faizli kredilerin, kısa vadeli ya da rotatif olduğu için de sabit faizli kredilerin gerçeğe uygun değerlerinin kayıtlı değerlerine yaklaştığı düşünülmektedir.

Alım-satım amaçlı varlıkların makul değerlerindeki değişimlere bağlı olarak ortaya çıkan gelir ve giderler, kâr ya da zararda muhasebeleştirilmektedir.

BANVİT BANDIRMA VİTAMİNLİ YEM SANAYİİ A.Ş. VE BAĞLI ORTAKLIKLARI
31 ARALIK 2011 TARİHİNDE SONA EREN YILA AİT
KONSOLİDE FİNANSAL TABLO DİPNOTLARI
(PARA BİRİMİ: TL)

Gerçeğe uygun değer ölçümünün sınıflandırılması

Aşağıdaki tabloda gerçeğe uygun değer ile değerlendirilen finansal araçların, değerlendirme yöntemleri verilmiştir. Seviyelere göre değerlendirme yöntemleri şu şekilde tanımlanmıştır:

Seviye 1: Özdeş varlıklar ya da borçlar için aktif piyasalardaki kayıtlı (düzeltilmemiş) fiyatlar;

Seviye 2: Seviye 1'de yer alan kayıtlı fiyatlar dışında kalan ve varlıklar ya da borçlar açısından doğrudan (fiyatlar aracılığıyla) ya da dolaylı olarak (fiyatlardan türetilmek suretiyle) gözlemlenebilir nitelikteki veriler;

Seviye 3: Varlık ya da borçlara ilişkin olarak gözlemlenebilir piyasa verilerine dayanmayan veriler (gözlemlenebilir nitelikte olmayan veriler).

31 Aralık 2011	Seviye 1	Seviye 2	Seviye 3
Diğer Finansal Yükümlülükler	--	(1,772,605)	--
	--	(1,772,605)	--
31 Aralık 2010	Seviye 1	Seviye 2	Seviye 3
Diğer Finansal Yükümlülükler	--	(2,295,162)	--
	--	(2,295,162)	--

Sermaye yönetimi politikası

Grup'un sermaye yönetiminin birincil amacı, hisse değerlerini maksimize etmek ve işletmelerini desteklemek adına, güçlü kredi derecesini ve sağlıklı sermaye oranlarının devamlılığını sağlamaktır.

Grup, sermaye yönetiminde, borç-özkaynak dengesini, finansal riskleri en aza indireyecek biçimde sağlamaya özen göstermektedir.

31 Aralık 2011 ve 2010 tarihleri itibarıyla net yükümlülük/yatırılan sermaye oranı aşağıdaki gibidir:

	31 Aralık 2011	31 Aralık 2010
Toplam yükümlülükler	545,912,462	367,152,133
Hazır değerler	(17,824,971)	(6,811,318)
Net yükümlülük	528,087,491	360,340,815
Özkaynaklar	151,381,134	215,075,491
Yatırılan sermaye	679,468,625	575,416,306
Net yükümlülük/yatırılan sermaye oranı	78%	63%

NOT 31 - BİLANÇO TARİHİNDEN SONRAKİ OLAYLAR

Yoktur.



BANVİT BANDIRMA VİTAMİNLİ YEM SANAYİİ A.Ş.
Balıkesir Asfaltı 8. km. Bandırma, Balıkesir/Türkiye
T 0 (266) 733 86 00 F 0 (266) 733 86 18
e-mail: bilgi@banvit.com